



**江苏省**

**政府采购交易执行分散采购系统**

**代理机构注册操作手册**

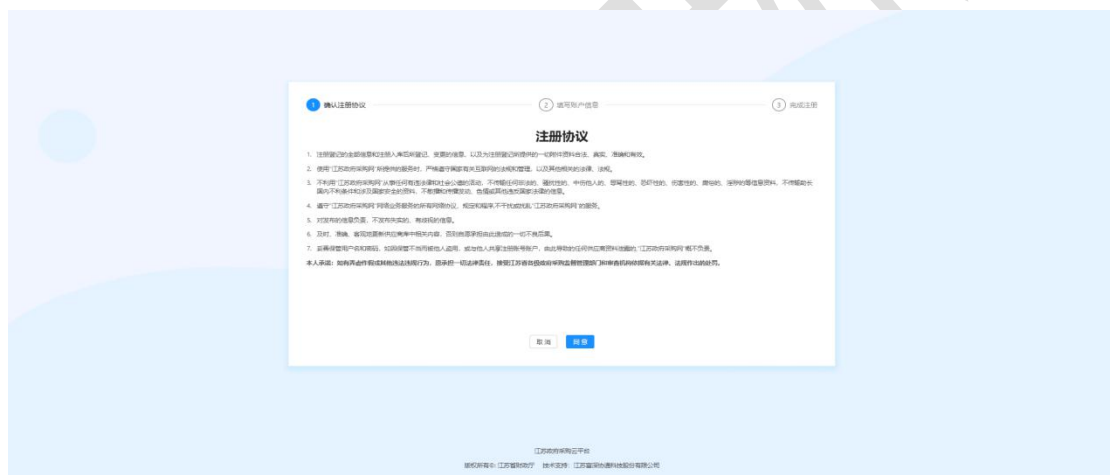
**江苏富深协通科技股份有限公司**  
Jiangsu Finstone Technology Co.,Ltd.

1、打开苏采云首页，点击平台用户注册按钮

网址：<http://jszfcg.jszct.cn/>



2、认真阅读注册协议，点击同意按钮



3、填写账户信息：

**【用户账号】：**用户登陆系统账号。

**【用户密码】：**用户登陆系统密码。

**【确认密码】：**二次确认密码。

**【单位名称/申报人】：**填写单位名称或填写申报人。

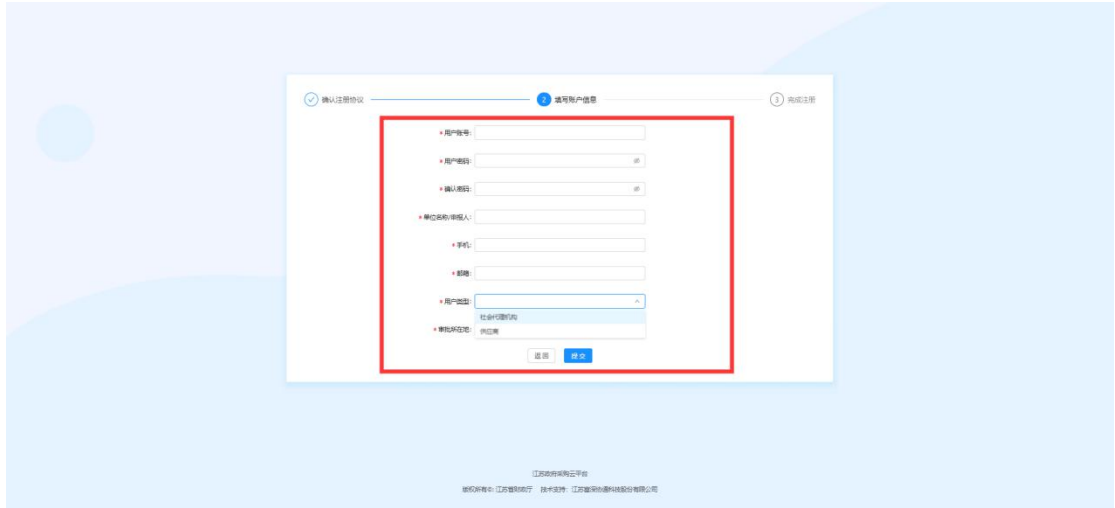
**【手机】：**填写注册手机号码。

**【邮箱】：**填写注册邮箱。

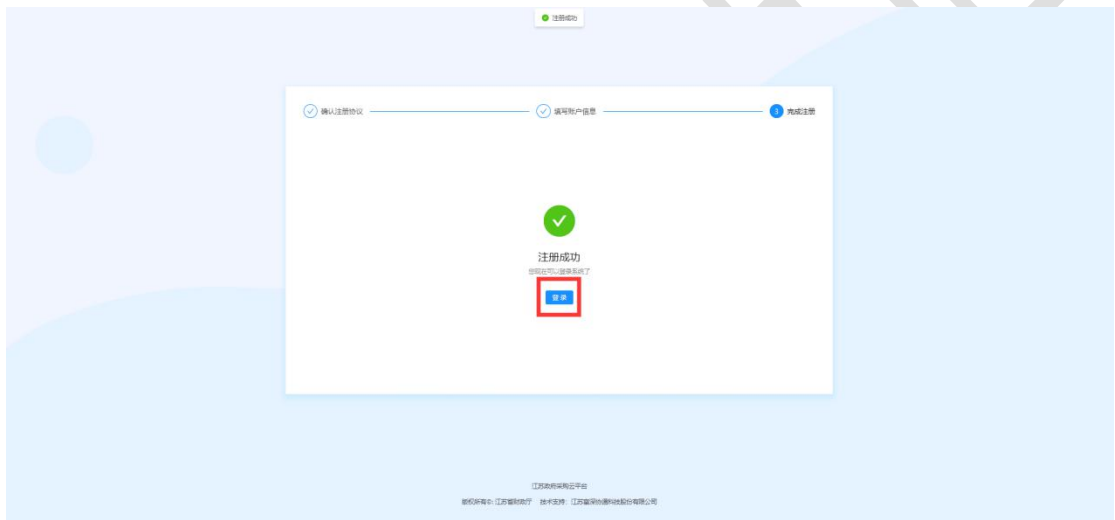
**【用户类型】：**社会代理机构、供应商。

**【审批所在地】：**选择审批所在行政区划。

账号信息填写完毕后，点击**【提交】**按钮，提交。



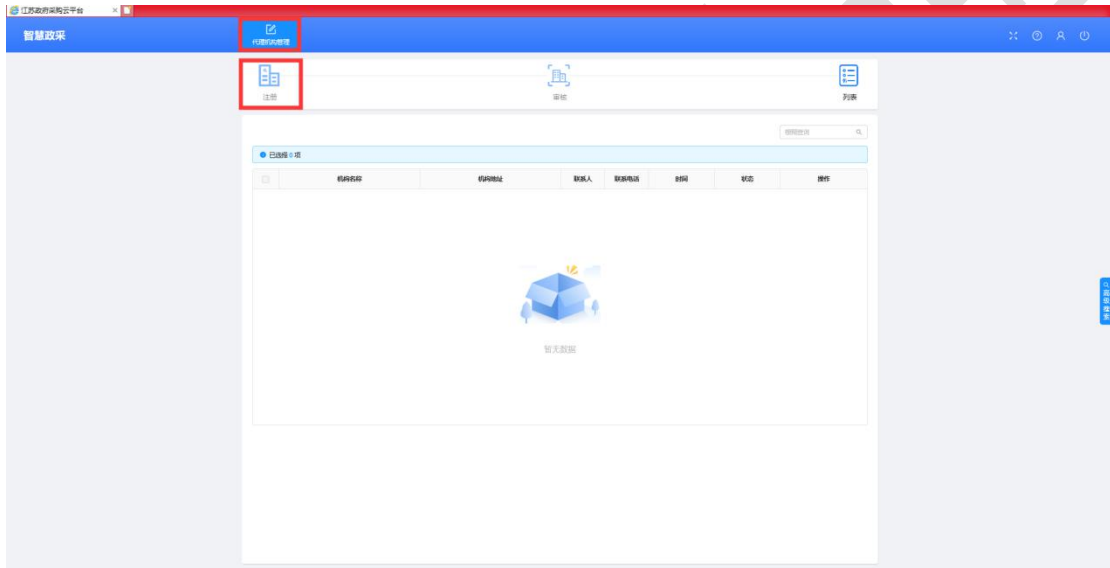
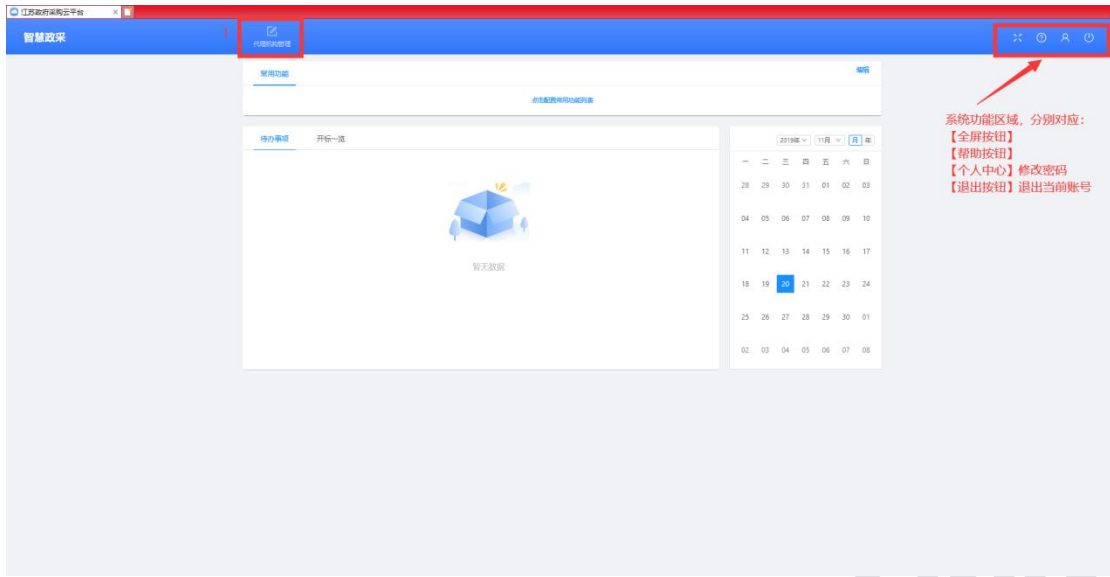
4、系统提示注册成功，点击登录按钮登录。



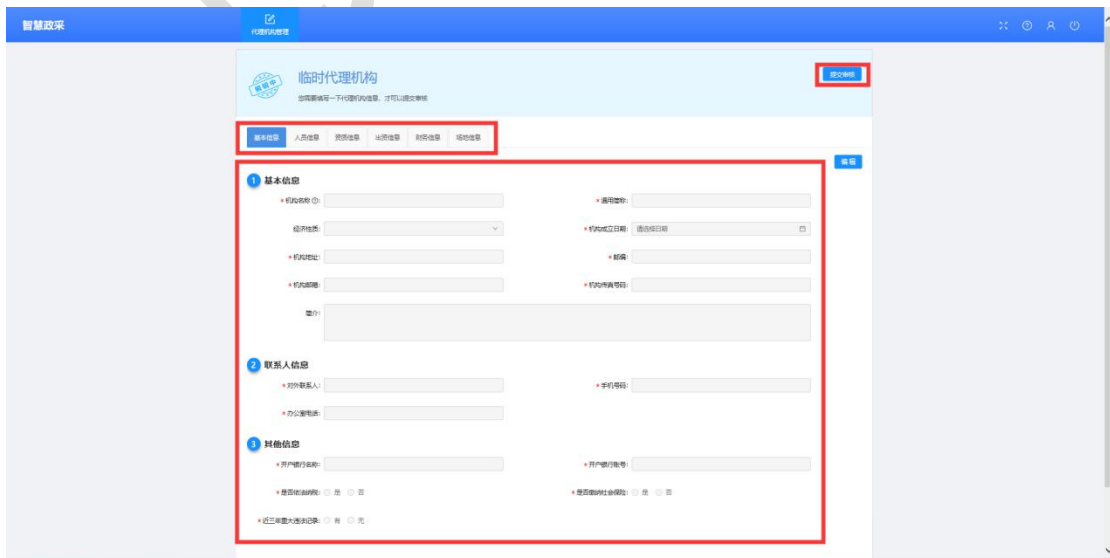
5、选择账号登录，输入注册的账户与密码，完成验证。点击【登录】按钮，登录到系统中。



6、点击菜单【代理机构管理】，点击【注册】按钮，进入代理机构信息填写页面。



7、按照系统要求，分别填写【基本信息】、【人员信息】、【资质信息】、【出资信息】、【财务信息】、【场地信息】。信息全部填写完毕后，点击右上角【提交审核】按钮，提交审核。



附：代理机构审核流程：

