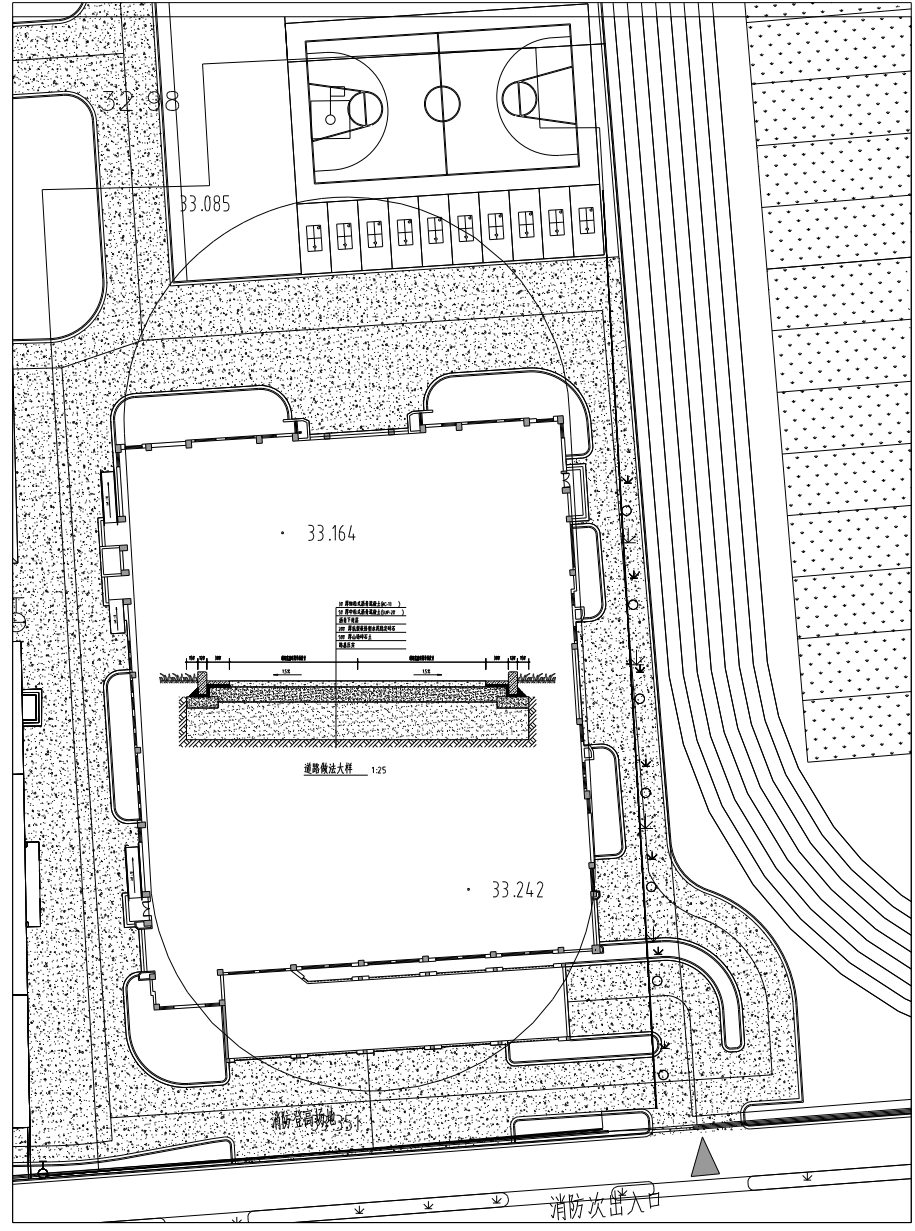




# 沥青铺装位置做法及索引图

1:200



沥青铺装面积: 3021.57 平方米

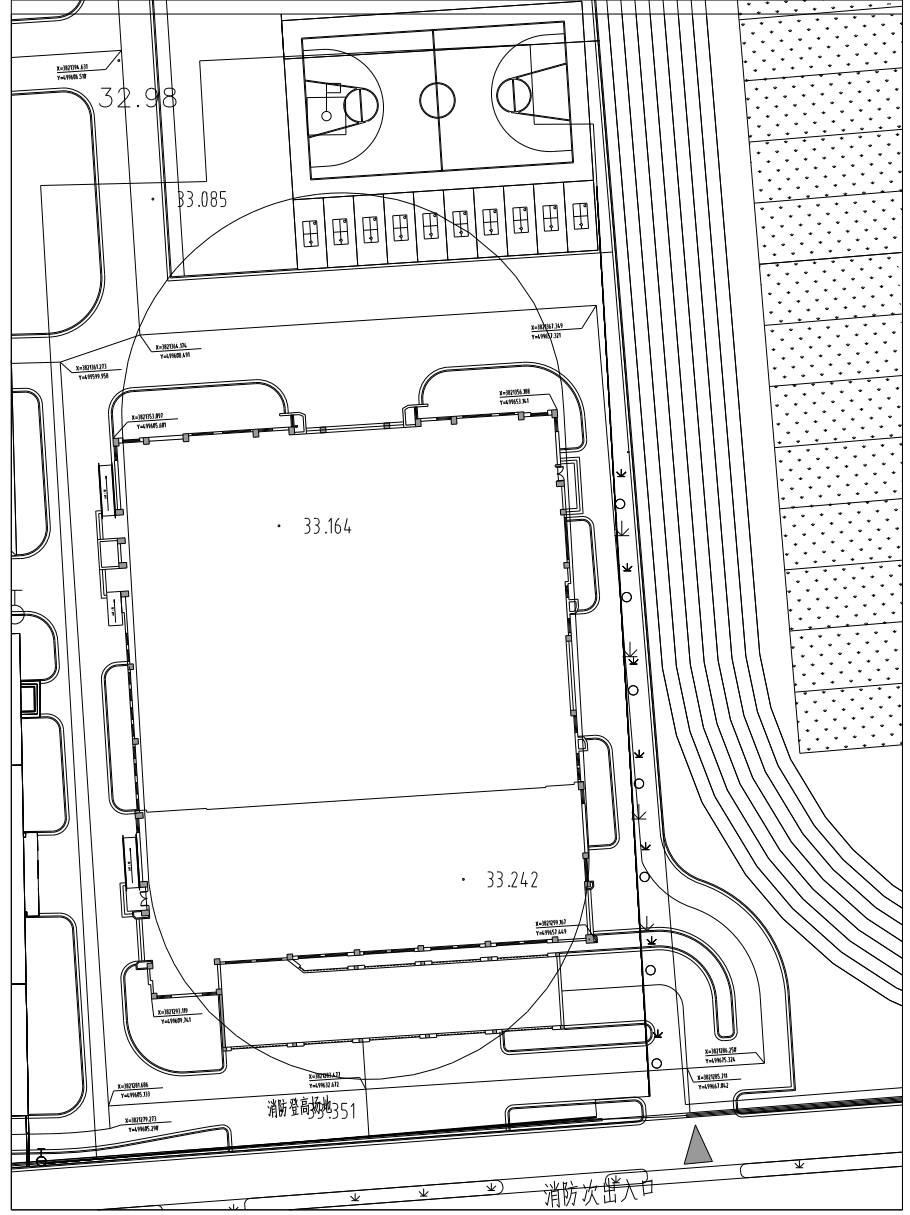
<b>工程概况</b> 工程名称: 江苏... 工程地点: ... 工程内容: ...		<b>编制说明</b> 1. 本图是根据... 2. ...	
<b>材料表</b> 序号: ... 材料名称: ... 规格: ... 单位: ... 数量: ...		<b>审批表</b> 编制: ... 审核: ... 批准: ...	
<b>设计单位</b> 江苏... 地址: ... 电话: ...		<b>监理单位</b> 江苏... 地址: ... 电话: ...	

江苏凌翰工程设计有限公司		建设单位	东海县第二中学		
		项目名称	新建宿舍及食堂周边室外附属工程		
建筑 专业图纸目录		设计编号	NE24.0836	版次	第三版
		项目阶段	施工图	编制日期	2024.11
序号	图号	图纸名称	图幅大小	备注	
01	建总 1/1	东海县第二中学总平面规划图	A1		
02	建施 1/9	建筑设计总说明	A1		
03	建施 2/9	平面尺寸定位图	A1		
04	建施 3/9	坐标定位图	A1		
05	建施 4/9	路缘石位置示意图	A1		
06	建施 5/9	路牙石位置示意图	A0		
07	建施 6/9	铺装位置做法及索引图	A1		
08	建施 7/9	沥青铺装位置做法及索引图	A1		
09	建施 8/9	竖向标高及坡度示意图	A1		
10	建施 9/9	附属工程设计范围示意图	A1		
11					
12					
13					
14					
15					
16					
17					
18					
19					
20					
21					
22					
23					
24					
25					
26					
27					
28					
29					
30					





坐标定位图 1:200

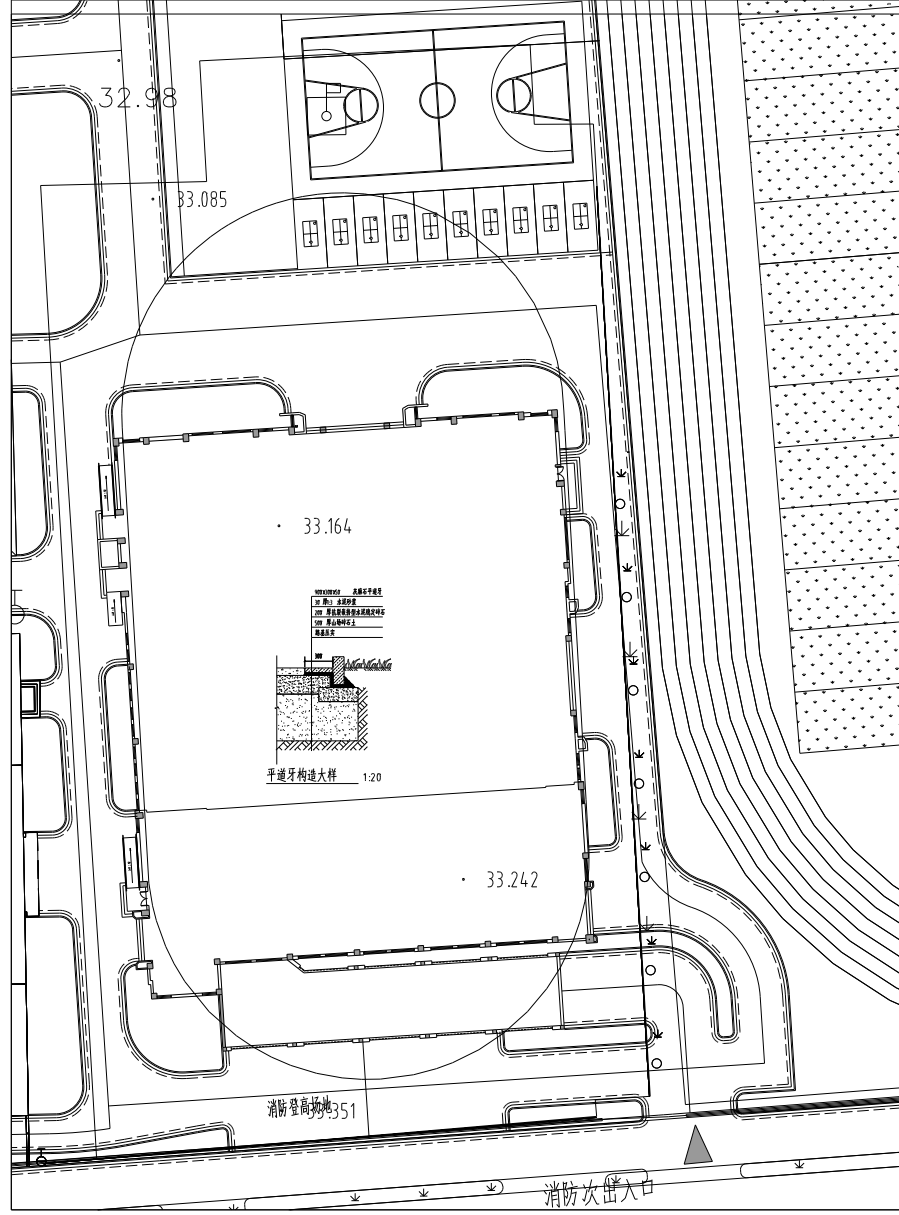


1	2	3	4	5	6	7	8	9	10
1	2	3	4	5	6	7	8	9	10

<p>江苏 交和 工程设计有限公司</p>		注册证书号: 注册日期: 有效期至:
项目负责人: 设计人: 审核人:	专业: 日期:	图号: 比例:
工程名称:		
工程地点:		
建设单位:		
设计单位:		
设计日期:		
设计阶段:		
设计内容:		
设计依据:		
设计说明:		
设计深度:		
设计费用:		
设计合同号:		
设计单位盖章:		
设计人签字:		
审核人签字:		
日期:		

路缘石位置示意图

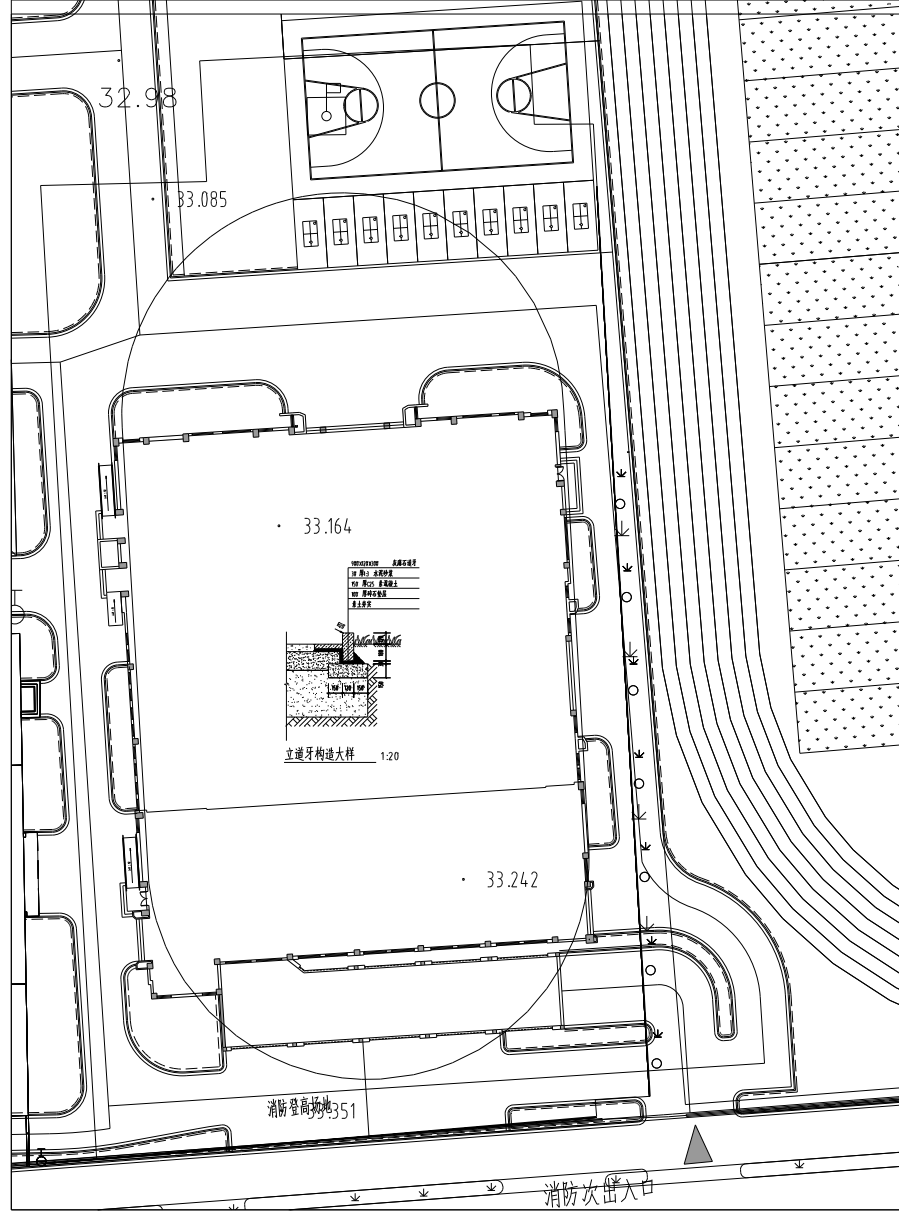
1:200



<p>江苏 交和 工程设计有限公司 JIANGSU JIAHE ENGINEERING DESIGN CO., LTD.</p>		工程名称: 江苏交和 工程地点: 江苏交和 设计阶段: 施工图设计
设计人: 姜和 审核人: 姜和 批准人: 姜和	日期: 2014.12.12	比例: 1:200
图例: 1. 平边牙 2. 圆边牙 3. 高边牙 4. 低边牙		
备注: 1. 本图仅供参考, 不作为法律依据。 2. 施工过程中如有变更, 请及时通知设计单位。		

# 路牙石位置示意图

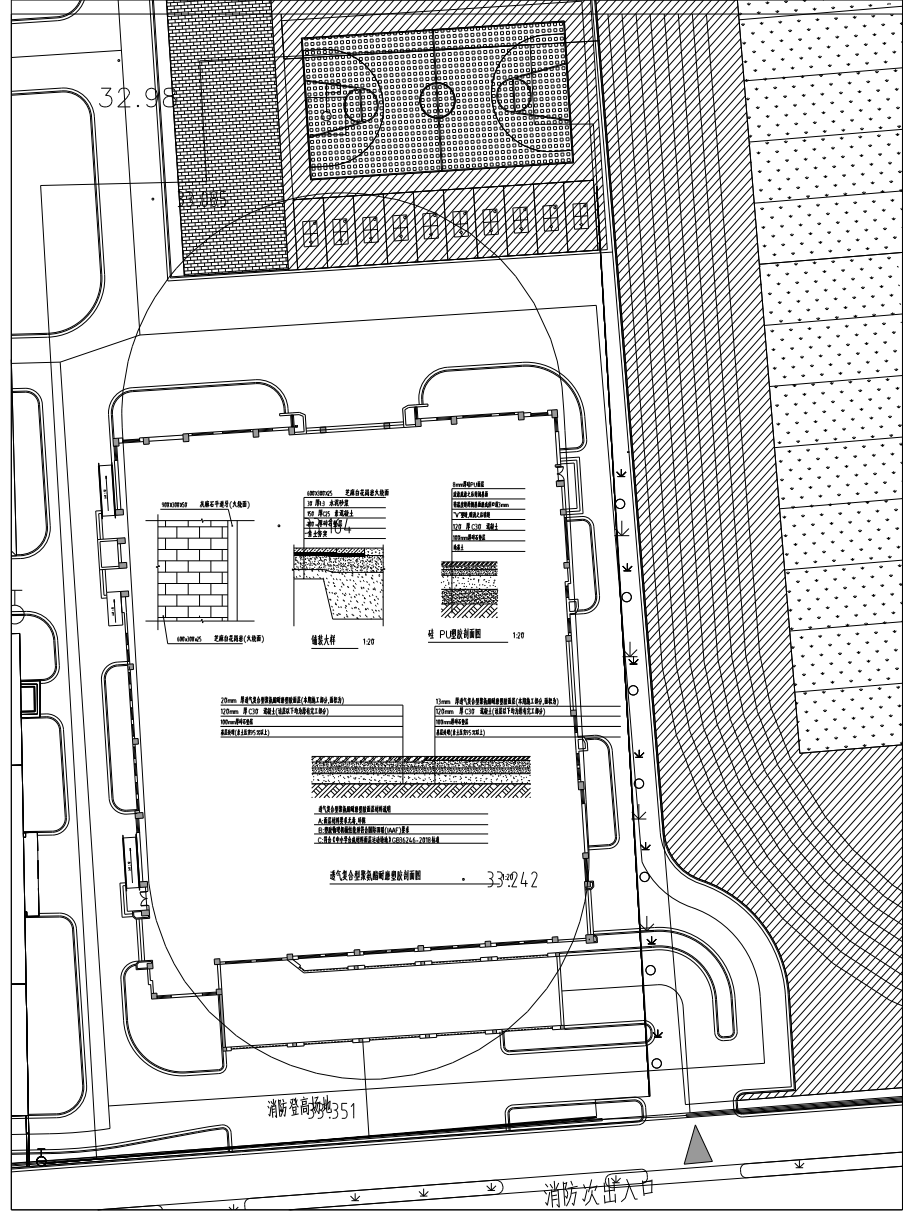
1:200



<p>江苏 交合 工程设计有限公司</p>	
<p>项目负责人: 姜本基</p> <p>设计人: 姜本基</p> <p>审核人: 姜本基</p> <p>日期: 2014.12</p>	<p>工程名称: 消防登高场地</p> <p>工程地点: 消防次出入口</p> <p>比例: 1:200</p>
<p>图例</p> <p>1. 路牙石</p> <p>2. 消防登高场地</p> <p>3. 消防次出入口</p>	<p>备注</p> <p>1. 本图仅供参考, 不作为施工依据。</p> <p>2. 施工过程中如有变更, 请及时通知设计单位。</p>

# 铺装位置做法及索引图

1:200



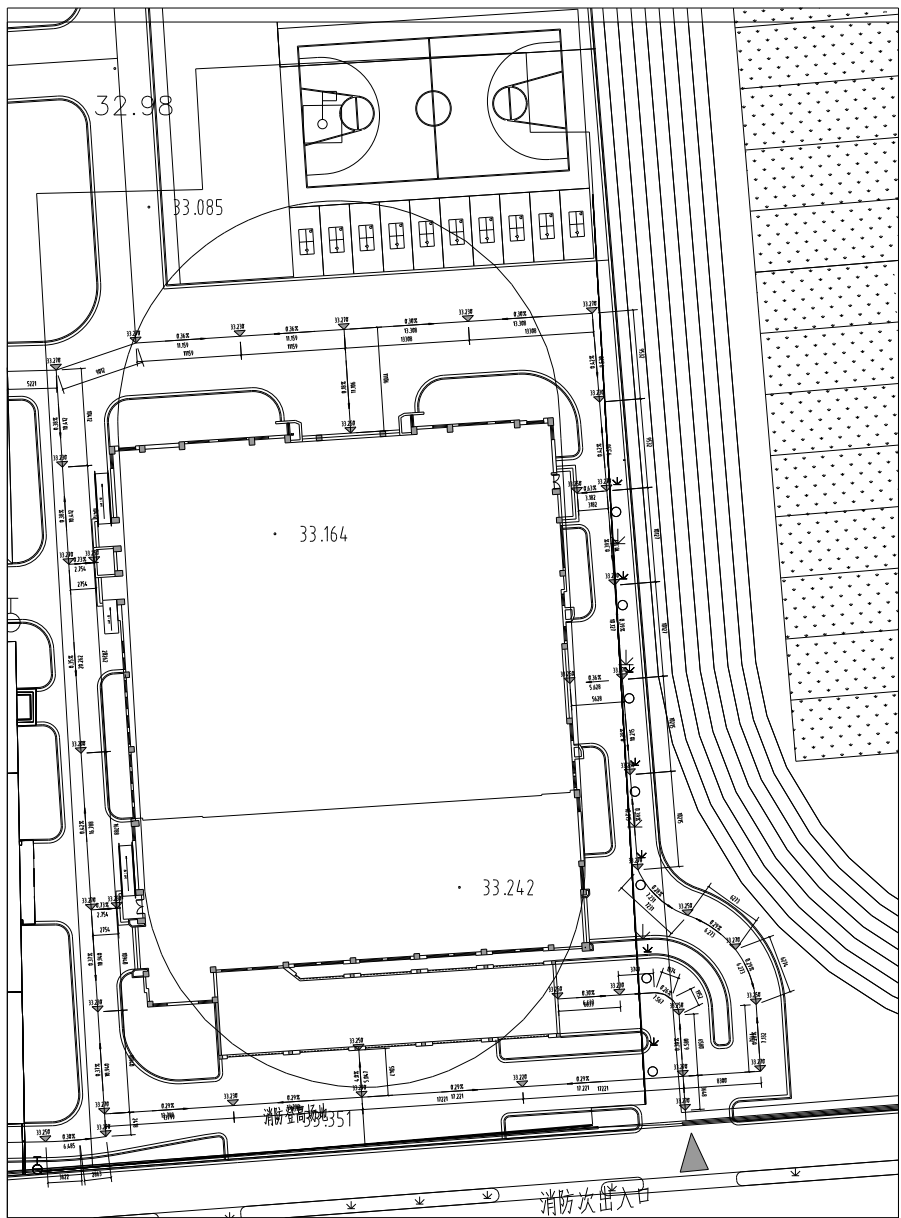
红色PU铺装 砖PU铺装共953平方米  
 绿色PU铺装 花岗岩共326平方米

<b>江苏</b> <b>美翰</b> 工程设计有限公司 MEIHAN CONSULTING ENGINEERING CO., LTD. 注册建筑师 REGISTERED ARCHITECT 注册结构工程师 REGISTERED STRUCTURAL ENGINEER		项目负责人 Project Director 设计人 Designer 审核人 Checker 日期 Date
工程名称 Project Name 工程地点 Project Location 工程规模 Project Scale 设计阶段 Design Stage	专业名称 Speciality Name 专业负责人 Speciality Director 专业审核人 Speciality Checker 日期 Date	编制人 Compiler 审核人 Checker 日期 Date



# 竖向标高及坡度示意图

1:200

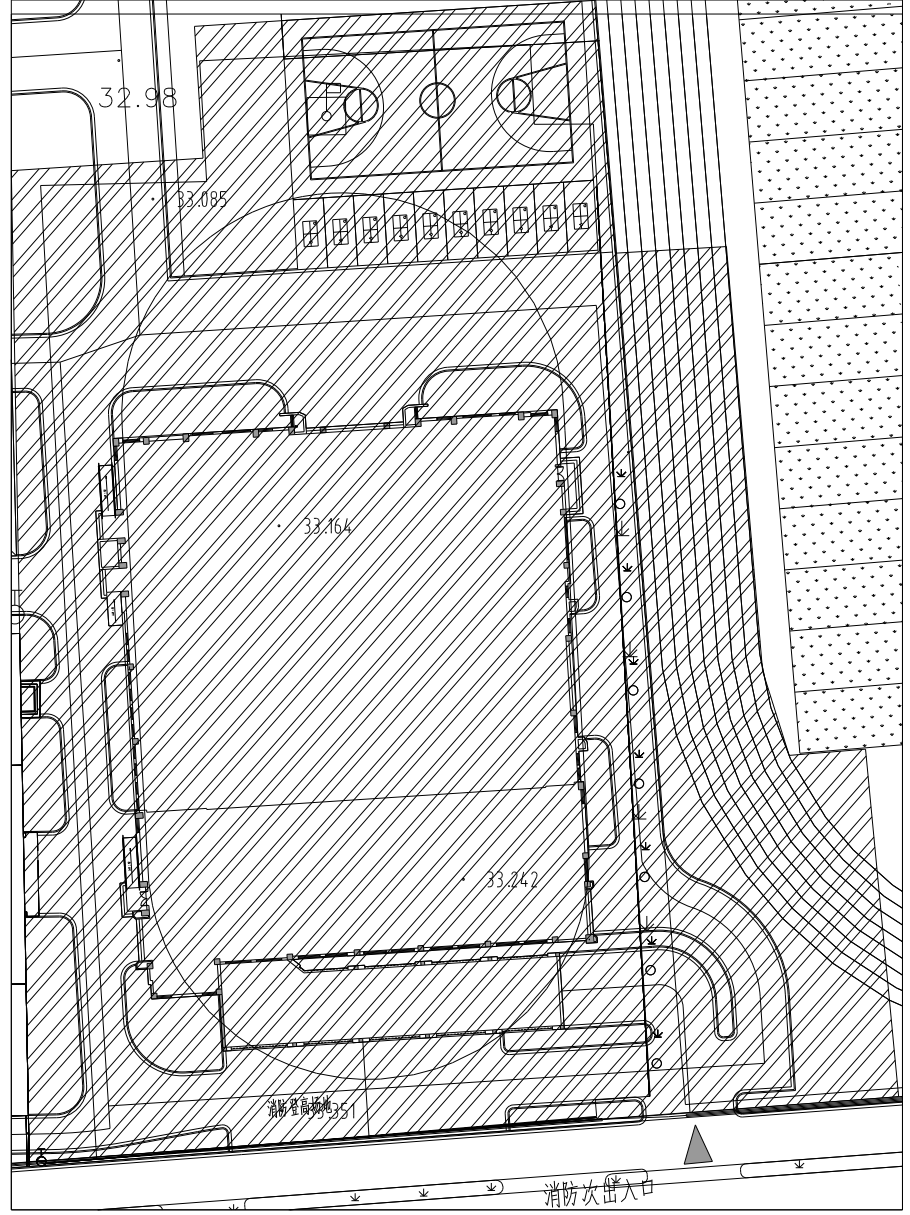


1	2	3	4	5	6	7	8	9	10

<p>江苏 交和 工程设计有限公司</p>		项目负责人: 姜和 项目负责人: 姜和 项目负责人: 姜和
工程名称: 江苏交和工程设计有限公司 工程地点: 江苏交和工程设计有限公司 工程规模: 江苏交和工程设计有限公司		设计日期: 2023.12.12 设计阶段: 初步设计
设计单位: 江苏交和工程设计有限公司 设计人员: 姜和		审核日期: 2023.12.12 审核人: 姜和
批准日期: 2023.12.12 批准人: 姜和		备注: 2023.12.12

# 附属工程设计范围示意图

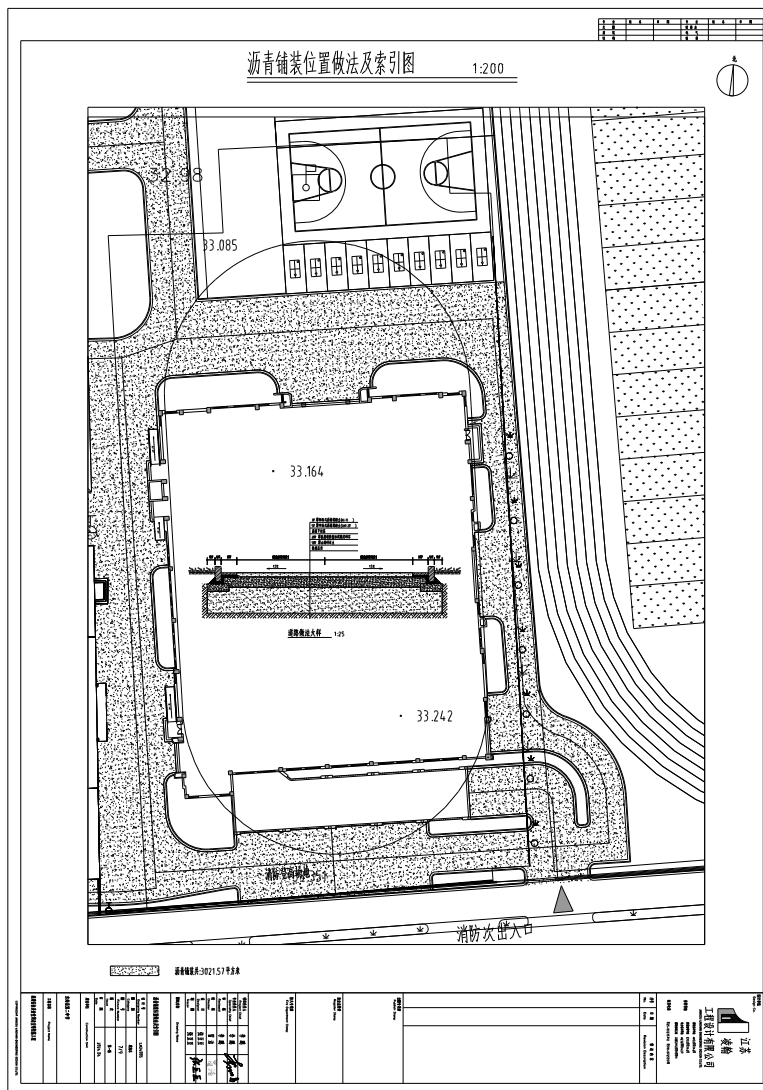
1:200



<p>江苏 嘉禾 工程设计有限公司</p>	
工程名称 项目名称 建设单位 设计单位 设计日期	工程地点 设计范围 设计比例 设计阶段 设计人员
项目负责人 设计人 审核人 日期	专业负责人 日期
备注：	

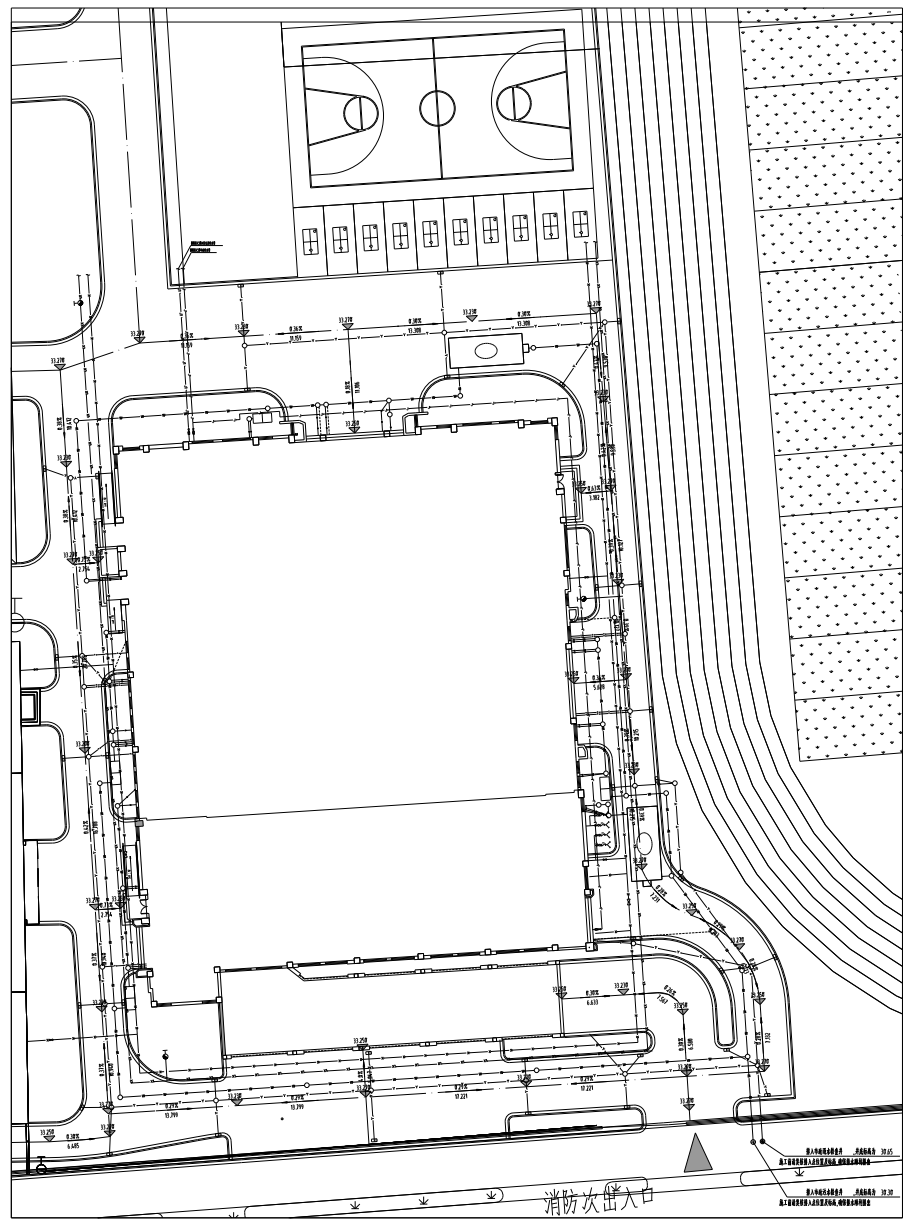
变更图

沥青铺装路面面积增加275.97平方米,共计:3021.57平方米,(变更日期:26.01.29)



江苏凌翰工程设计有限公司		建设单位	东海县第二中学		
		项目名称	新建宿舍及食堂周边室外附属工程		
给排水专业图纸目录		设计编号	LK24.005	版次	第一版
		项目阶段	施工图	编制日期	2025.02
序号	图号	图纸名称	图幅大小	备注	
01	水施-1/5	室外给排水设计说明	A2		
02	水施-2/5	室外给排水综合管线总平面	A1		
03	水施-3/5	室外给水总平面	A1		
04	水施-4/5	室外污水排水总平面	A1		
05	水施-5/5	室外雨水排水总平面	A1		
06					
07					
08					
09					
10					
11					
12					
13					
14					
15					
16					
17					
18					
19					
20					
21					
22					
23					
24					
25					
26					
27					
28					
29					
30					

1	2	3	4	5	6	7	8	9	10
1	2	3	4	5	6	7	8	9	10
1	2	3	4	5	6	7	8	9	10
1	2	3	4	5	6	7	8	9	10



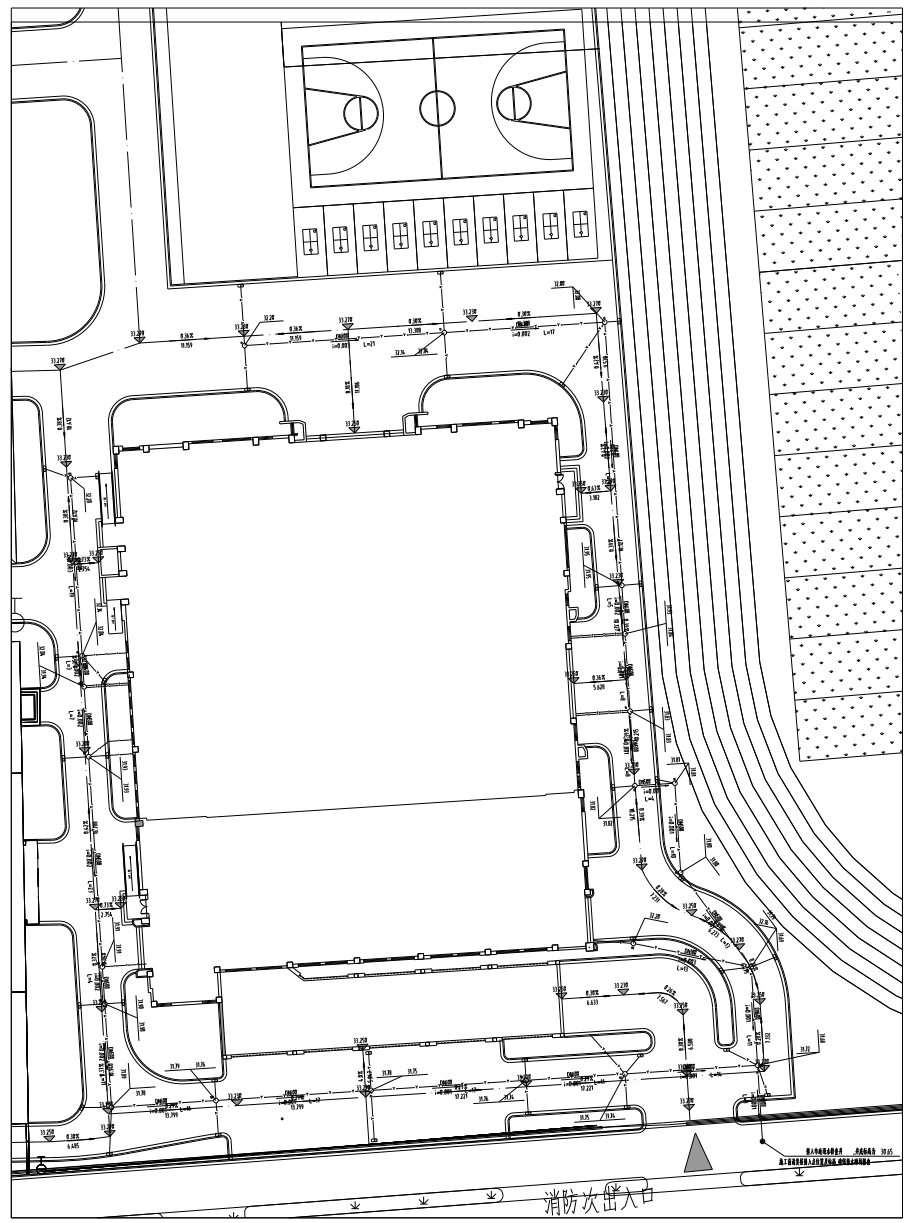
室外给排水综合管线总平面 1:200  
 说明: 1. 本图与总图、详图共同使用, 不得单独使用。  
 2. 图中尺寸均以米为单位, 标高以米为单位。

<p>江苏 金通 工程设计有限公司</p>		工程名称: 室外给排水综合管线总平面 工程地点: 江苏金通 设计阶段: 施工图设计
设计人:	审核人:	日期:
制图人:	校对:	日期:
设计单位: 江苏金通工程设计有限公司 地址: 江苏省南京市鼓楼区... 电话: 025-... 传真: 025-... 邮编: 210000		





1	2	3	4	5	6	7	8	9	10	11	12	13	14	15	16	17	18	19	20	21	22	23	24	25	26	27	28	29	30	31	32	33	34	35	36	37	38	39	40	41	42	43	44	45	46	47	48	49	50	51	52	53	54	55	56	57	58	59	60	61	62	63	64	65	66	67	68	69	70	71	72	73	74	75	76	77	78	79	80	81	82	83	84	85	86	87	88	89	90	91	92	93	94	95	96	97	98	99	100
---	---	---	---	---	---	---	---	---	----	----	----	----	----	----	----	----	----	----	----	----	----	----	----	----	----	----	----	----	----	----	----	----	----	----	----	----	----	----	----	----	----	----	----	----	----	----	----	----	----	----	----	----	----	----	----	----	----	----	----	----	----	----	----	----	----	----	----	----	----	----	----	----	----	----	----	----	----	----	----	----	----	----	----	----	----	----	----	----	----	----	----	----	----	----	----	----	----	----	-----



消防次出入口

室外雨水排水总平面图 1:200

江苏  
凌翰  
工程设计有限公司  
Jiangsu  
Linghan  
Engineering Design Co., Ltd.  
Raffles City  
No. 100, Zhongyuan Road, Nanjing, Jiangsu  
210000, China

设计	凌翰	审核	凌翰
校对	凌翰	审核	凌翰
制图	凌翰	审核	凌翰
日期	2023.10.10	日期	2023.10.10

工程名称	南京奥体中心二期工程
工程地点	南京奥体中心二期工程
设计阶段	施工图设计
设计依据	《室外排水设计规范》GB 50014-2006(2011版)
设计比例	1:200
设计日期	2023.10.10
设计单位	江苏凌翰工程设计有限公司
项目负责人	凌翰
联系电话	18913988888
电子邮箱	linghan@linghancad.com
公司地址	南京市鼓楼区中山北路100号

