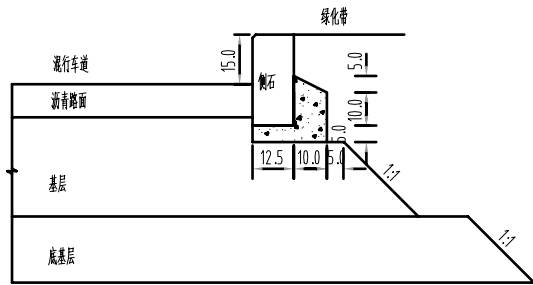
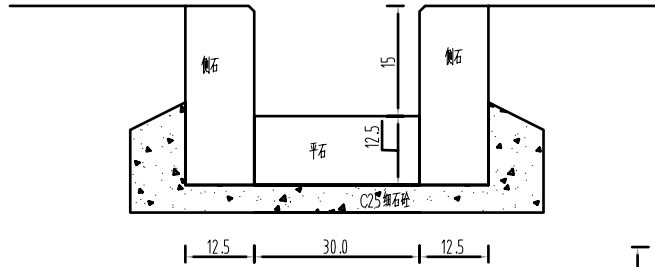


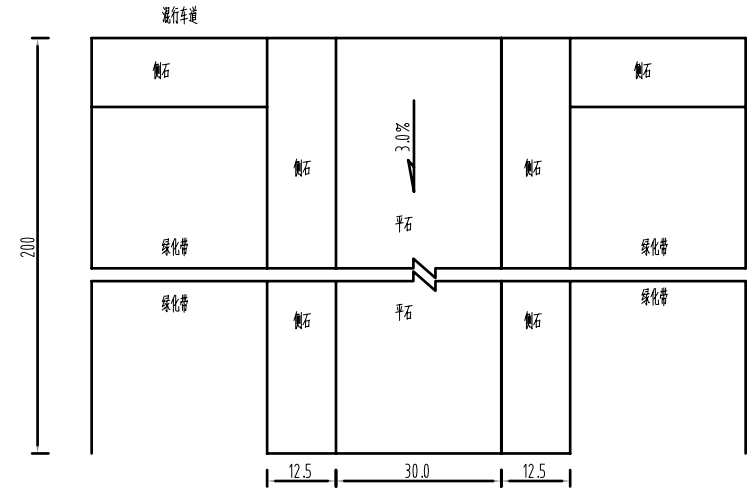
侧石大样及基础图



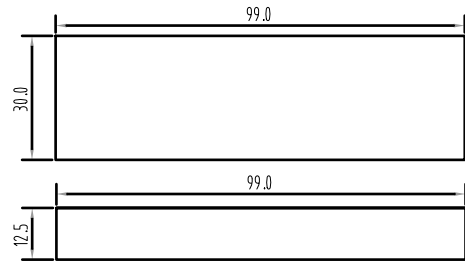
过水槽大样图



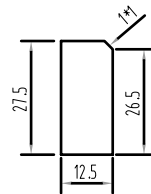
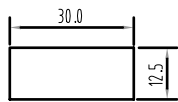
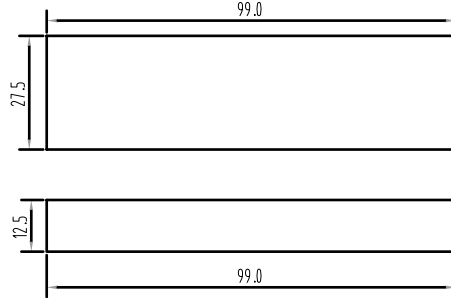
过水槽平面布置图



平石大样图



侧石大样图



说明:

- 1、本图单位均以厘米计。
- 2、本图平、侧石均采用花岗岩石材预制,建议采用五莲花,具体材质和颜色可结合业主要求进行调整。
- 3、侧石高出路面15 cm。
- 4、C25细石砼采用预拌混凝土,DMM10砂浆采用预拌砂浆。
- 5、石材抗压强度不小于120 MPa,抗折强度不小于9 MPa。
- 6、道路沿线每隔25米设置一道过水槽,用于排除路面雨水;道路低洼处应当加密增设过水槽。