

# 马集镇卫生院中医康复中心

## 装饰施工图



D. A. D

江苏迪森建筑设计有限公司

Jiangsu Disen Architectural Design Co., Ltd.

证书编号: A232021569

# 图 纸 目 录



江苏迪森建筑设计有限公司

Jiangsu Disen Architectural Design Co., Ltd.

建设单位	马集镇卫生院			设计编号	2026Y2XX	专 业	装 饰
工程名称	马集镇卫生院中医康复中心			设计阶段	施工图	日 期	2026.05
备 注				共 1 页		第 1 页	
序号	图 号	图 纸 内 容	图幅	出图时间	备 注	替换新图 图号	出图时间
1	饰施-01	设计说明1	A2	2026.05			
2	饰施-02	设计说明2	A2	2026.05			
3	饰施-03	设计说明3	A2	2026.05			
4	饰施-04	材料表 门窗表	A2	2026.05			
5	饰施-05	附属用房原始平面图	A2	2026.05			
6	饰施-06	附属用房平面布置图	A2	2026.05			
7	饰施-07	附属用房地面铺装图	A2	2026.05			
8	饰施-08	附属用房天花平面图	A2	2026.05			
9	饰施-09	附属用房灯具定位图	A2	2026.05			
10	饰施-10	附属用房墙面材料图	A2	2026.05			
11	饰施-11	附属用房插座布置图	A2	2026.05			
12	饰施-12	康复中心原始平面图	A2	2026.05			
13	饰施-13	康复中心平面布置图	A2	2026.05			
14	饰施-14	康复中心地面铺装图	A2	2026.05			
15	饰施-15	康复中心天花平面图	A2	2026.05			
16	饰施-16	康复中心天花尺寸图	A2	2026.05			
17	饰施-17	康复中心灯具定位图	A2	2026.05			
18	饰施-18	康复中心墙面材料图	A2	2026.05			
19	饰施-19	康复中心插座布置图	A2	2026.05			
20	饰施-20	纸面石膏板平顶详图 吊顶检修孔安装结构做法	A2	2026.05			
21	饰施-21	大样图	A2	2026.05			
22							

出图专用章	审 定 APPROVED	审 核 EXAMINED	图 册 DISCIPLINE	建 筑
项目负责人 PROJECT MANAGER	专业负责人 SPECIALIST CHIEF	设 计 DESIGNER	图 号 DRAWING No.	01
校 对 CHECKED	日 期 Date	2026.5		
比 例 SCALE	绘 图 DRAWN			





# 施工图设计说明三

(3)各类墙面不应有气流、起灰、起壳、脱粒、脱落、污痕和图案不完整等缺陷,表面应平整,接缝应整齐,色泽应统一。

(4)装饰件宜采用镀锌制品,预埋的木件应防腐处理,凡固定铝材必须用不锈钢紧固件。

## 6、安装

### (1)龙骨安装

- ①安装龙骨的整体质量,应符合国家标准GB11980-89之规定;
- ②龙骨若吊点间距,应按设计排布系列选择,中间即起吊处,余龙骨起吊高度应不小于吊钩间距的1/200,主龙骨安装后应及时校正其位置和标高;
- ③次龙骨应紧贴主龙骨安装,当用自攻螺钉安装板时,板材的接缝处,必须安装在宽度不小于4.0mm的次龙骨上;
- ④金属吊顶主、次龙骨的位置及水平度,连接件应错位安装,主龙骨应目测无明显弯曲,通长次龙骨连接处的对接错位偏差不得超过2mm;
- ⑤吊杆长度超过1500mm时,吊杆应向相反方向支撑或做转换器。

### (2)准备吊顶转换和面板安装前的准备工作应符合下列规定:

- ①在板表中按设计要求设置预埋件或吊杆;
- ②吊顶内的通风、水电管道等安装工程应安装完毕,消防系统安装并试压完毕;
- ③吊顶内的灯槽、斜撑、剪刀撑等,应按施工进度适当布置;
- ④轻型灯具应在主龙骨附加龙骨上,重型灯具或其他重物不得与吊顶龙骨联结,应另设吊钩,并预埋吊钩经试验,确保安装安全;
- ⑤所有有关专业的信息点定位应由管理整定,理性的专业,施工图及装修施工图的位置方位,如有不符或遗漏,应及时通知专业设计单位,装修施工单位应给予积极配合,做好放线定位开孔工作,由设计单位确认后才能施工;
- ⑥所有可见信息点的面板表面颜色应与相邻饰面颜色一致。

### (3)板材安装

- 纸面石膏板的安装,应符合下列规定:
- ①纸面石膏板的长边应垂直于次龙骨铺设;
  - ②自攻螺钉与纸面石膏板板面,面板包边的板边以10~15mm为宜,钉距以15~20mm为宜;
  - ③钉距以150~170mm为宜,螺钉应与板面垂直且拧入板面0.5~1.0mm,并不使板面破洞,钉眼应作防锈处理并用石膏腻子抹平;
  - ④拼缝石膏腻子应用不含杂物的腻子抹平。

### 矿棉板的安装,应符合下列规定:

- ①施工进度超过4小时不宜安装;
- ②安装时,板上不得安置其他材料,防止板面受压变形,提供完整的天花材料附件,这些附件应达到规范所规定之防火要求。

## 十、装饰材料

- (一)本工程选用的装饰材料及产品,应按设计要求提供供应规格、品种、颜色、材质质量的规格和产品,并应符合国家标准规定,由施工单位提供材料样品及相应的检测报告,经建设方、设计单位、监理单位确认后,再进行材料并据此进行施工验收;进场材料应有法定文字的质量合格证明文件、规格、型号及性能的检测报告,对重要材料应有复检要求。
- (二)本工程所采用的主要材料及重要要求应符合《建筑装饰装修行业最新标准汇编》及国家现行标准的规定;建筑装饰装修材料应符合国家有关建筑装饰装修材料有害物质限量标准的规定。
- (三)本工程所选用内装材料、隔音材料应符合消防规范,并具有国家及当地消防部门的许可

### (四)装饰材料应按设计要求进行防火、防污、防腐和防虫处理;

(五)优先使用节能、环保可改进室内空气质量和可重复、循环再生产使用的产品和材料,严禁使用国家及本工程所在省(市)禁令淘汰的产品和材料;

### (六)装饰材料有害物质限量标准的参照标准

为了预防和控制建筑装饰材料产生的室内空气污染,使本设计的建筑装饰工程符合国家颁布的国家标准《民用建筑工程室内环境污染控制规范》(GB50325-2020)的要求,下列物资,必须符合国家相应的国家辐射性标准。

#### 1、建筑主体结构、装饰材料:

花岗岩、大理石、建筑(卫生)陶瓷、石膏制品、水泥与水泥制品、砂、瓦、混凝土、混凝土预制构件、砌块、墙体保温材料、工业废气、粉尘工业废渣的建筑材料及各种新型墙体材料等必须符合《建筑材料放射性核素限量》GB6566-2010;

#### 2、人造板(胶合板、纤维板、刨花板)及其制品

必须符合《人造板及其制品中甲醛释放限量》GB18580-2001;

#### 3、室内装修用水性墙面涂料

必须符合《内墙涂料有害物质限量》18582-2020;

#### 4、室内装修用溶剂型木器(以有机溶剂为溶剂)的涂料

必须符合《溶剂型木器涂料有害物质限量》18581-2009;

#### 5、室内装修的胶粘剂产品

必须符合《胶粘剂有害物质限量》18583-2008;

#### 6、纸面石膏板的壁纸

必须符合《壁纸有害物质限量》GB18585-2001;

#### 7、聚氨酯防水涂料

必须符合《聚氨酯防水涂料有害物质限量》GB18586-2001;

#### 8、地毯、地毯衬垫及地毯胶粘剂

必须符合《地毯、地毯衬垫及地毯胶粘剂有害物质限量》GB18587-2001;

#### 9、室内用水性墙面漆、防水涂料、防腐涂料等水性涂料

必须符合《水性处理剂有害物质限量》GB50325-2020;

#### 10、各类家具产品

必须符合《木家具中有害物质的限量》GB18584-2001;

#### 11、若国家颁布最新相关技术规范以最新版本为准。

## 十一、其他

(一)本工程除设计有特殊要求外,其它各工种、材料均按国家规定执行;

(二)装修施工时,不得破坏结构构件,不得破坏对结构特性的保护层,不得破坏结构件的受力钢筋;

(三)用作龙骨或预埋铁及钢结构表面不低于 $\geq 12$ 级,涂刷防锈漆三遍(不锈钢除外);如要求更高,可改为镀锌或热镀锌;

(四)疏散楼梯、疏散通道及公共过厅区域采用无机涂料。

(五)家具、隔断等需做防火处理;

(六)进行油漆工程之前,先进行油漆色彩试色,征得设计师同意后后方可大面积施工;

(七)凡本工程所用装饰材料的规格、型号、性能、色彩应符合装饰工程规范的质量要求,施工

订货款用建设、设计等有关各方共同商定;

(八)本装饰设计必须尊重当地公安消防部门审批,获通过后方可施工;

(九)本工程装饰物如原建筑结构、荷载变动,需由原结构设计单位出具设计人员复核、调整、确认满足原结构设计荷载后方可施工;

(十)本工程施工包括室内装饰施工的所有图纸中标注为木质饰面装饰板均应由专业工厂加工饰面板且为现场安装;

(十一)本工程施工图包括室内装饰施工的所有图纸中无专门注明时,家具、软饰、灯具照明、弱电由专业公司深化设计;

(十二)装饰工程施工中须与设备工种协调配合工作,在保证装饰效果的前提下协调风口、消防喷淋等位置做到均衡布置,个别设备在整体效果时适当调整。

(十三)本工程施工图包括室内装饰施工的所有图纸中无专门注明时,对涉及到声学、光学、声学、防静电等特殊工艺的设计由专业公司深化设计;

(十四)本工程所使用的砂浆均为预拌砂浆,不在现场进行搅拌。预拌砂浆与预拌砂浆的对照表格:

种类:	预拌砂浆	传统砂浆	
砌筑砂浆	DMMS.0、WMM5.0 DMM7.5、WMM7.5 DMM10、WMM10	MS.0混合砂浆、MS.0水泥砂浆 M7.5混合砂浆、M7.5水泥砂浆 M10混合砂浆、M10水泥砂浆	
	抹灰砂浆	DPM5.0、WPM5.0	1:1.6混合砂浆
		DPM10、WPM10	1:1.4混合砂浆
地面砂浆	DPM15、WPM15	1:3水泥砂浆	
	DSM2.0、WSM2.0	1:2水泥砂浆	

## 十二、其他注意事项

(一)承担本装饰工程的企业应具备相应的资质,有相应质量管理体系,施工单位应按审批的施工组织设计专项施工方案施工,并对施工全过程实行质量控制;

(二)应严格按图施工,未经设计许可,施工中不得随意修改设计,施工中如发现图纸不清晰,应及时与设计单位沟通;

(三)施工单位现场深化设计时,对原设计的变更或补充,均需得到设计师签字认可,必要时需要建设方和监理方的书面认可。

会 签			
建筑		电气	
结构		暖通	
给排水		工艺	
建设单位			
<b>马集镇卫生院</b>			
 <b>江苏地森建筑设计有限公司</b> Jiangsu Design Architectural Design Co.,Ltd 证书编号:A23201569			
合作设计单位			
工程名称			
<b>中医康复中心</b>			
子 项		出图日期	2026.5
图纸名称			
设计说明三			
		比例	见图
类别	姓名	签名	
审定	姓名		
审核	姓名		
项目负责人	姓名		
专业负责	姓名		
校对	姓名		
设计	姓名		
制图	姓名		
登 章 栏			
设计编号	2026YZXX	A版	
图 别	装饰	图 号	图施-03

## 材料表

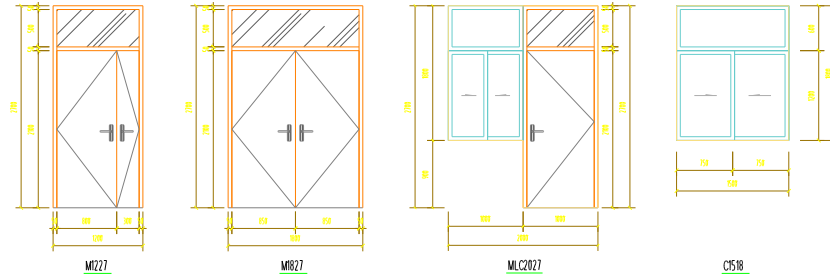
注:所有材料以主材清单为准

序号	符号图例	材料名称	使用位置	备注	防火等级
油漆涂料类 PT					
01	PT 01	白色乳胶漆	墙面、顶面等	白色	A级
01					
石材类 ST					
03	ST 01	大理石	门楣石、窗台石	20mm厚	A级
04	ST 02	花岗岩头版	室外平台	600*600 20mm厚	A级
05					
瓷磚类 CT					
06	CT 01	地砖	地面铺贴	600*600	A级
07					
地板 RF					
08	RF 01	强化地板材料	地面	2mm厚	B1级
09					
木饰面、木饰板类 MD					
10	MD 01	木饰面	墙面	颜色见样	B1级
11					
基材 OA					
12		轻钢龙骨	龙骨	50系列	A级
13		纸面石膏板	墙面	2440*1220*9.5mm	B1级
14					
15					

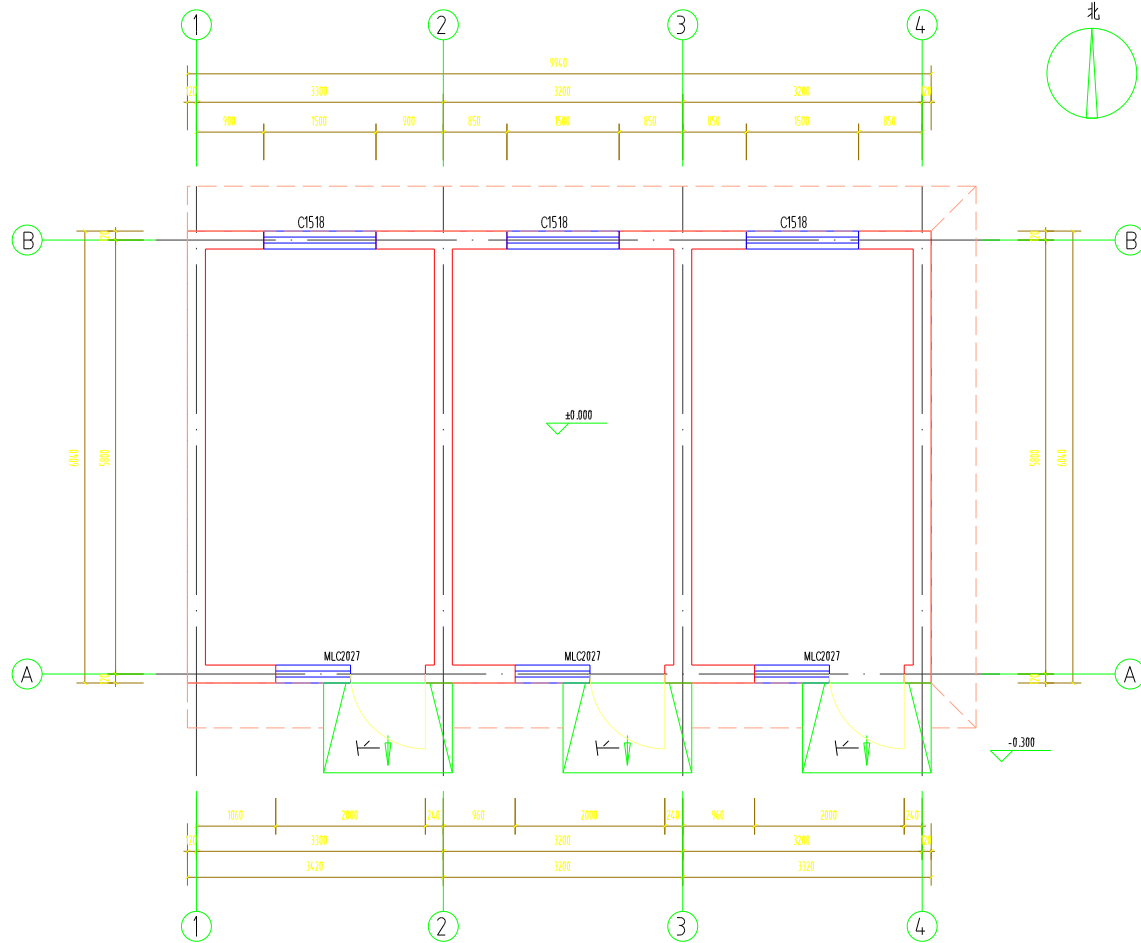
## 门窗表

类型	设计编号	洞口尺寸(mm)	数量	图集名称	页次	选用型号	备注
防盗门	MZ27	1200*2700	1			见门窗大样图	成品定制防盗门
	MZ27	1800*2700	2			见门窗大样图	成品定制防盗门
窗	MLC2027	2000*2700	3			见门窗大样图	成品定制门联窗
	C1518	1500*1800	20			见门窗大样图	成品塑钢窗

- 各种型号窗的数量应与实际工程现场核对,准确无误后方可施工;
- 除透明外,外窗均采用塑钢门窗;
- 所有外门窗单块玻璃面积 $\geq 5m^2$ 时使用mm厚钢化玻璃;
- 门窗型材壁厚,外门不应低于 $2.0mm$ ;外窗不应低于 $1.4mm$ ;
- 卫生间外窗玻璃表面应做压花或磨砂处理;
- 底层防盗措施由用户按需定制;
- 所有外门窗均应设置防止门窗向外脱落的装置;外推拉门窗应有防止从室外拆卸的装置;
- 所有定制的防火门、防盗门需预留的洞口尺寸,施工方应与供应商商定。
- 所有超出图集范围的门窗均由专业生产厂家二次设置经过设计院认可再行生产制作。
- 所有窗户增加纱窗,根据现场测定尺寸数量。

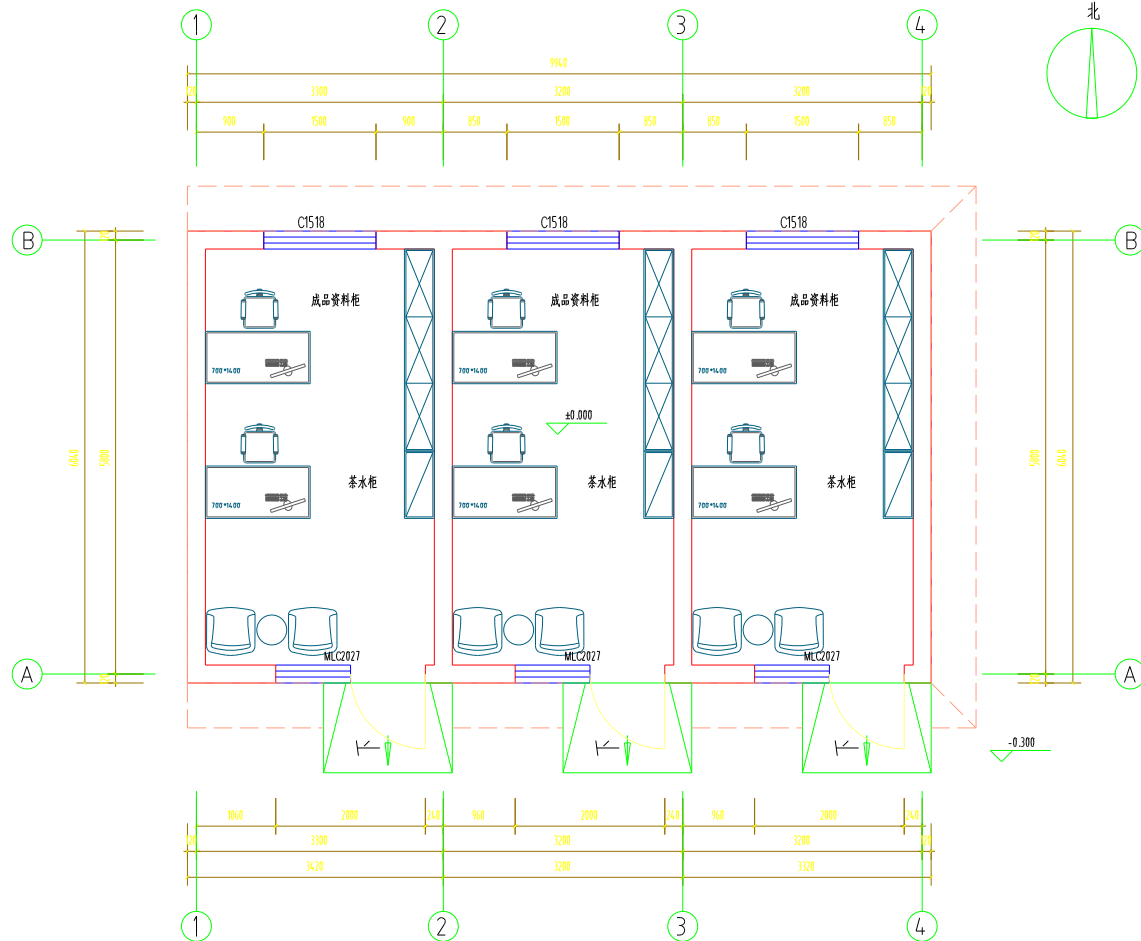


会签			
建筑		电气	
结构		暖通	
给排水		工艺	
建设单位			
马集镇卫生院			
 江苏地森建筑设计有限公司 Jiangsu Design Architectural Design Co., Ltd. 证书编号:A232021569			
合作设计单位			
工程名称			
中医康复中心			
子项		出版日期	2026.5
图纸名称			
材料表 门窗表			
			比例 见图
类别	姓名	签名	
审定	姓名		
审核	姓名		
项目负责人	姓名		
专业负责	姓名		
校对	姓名		
设计	姓名		
制图	姓名		
签章栏			
设计编号	2026YZXX	A版	
图别	装饰	图号	窗表-04



AR 附属用房原始平面图 SCALE 1:50 1F

会签			
建筑		电气	
结构		暖通	
给排水		工艺	
建设单位			
马集镇卫生院			
 江苏地森建筑设计有限公司 Jiangsu Design Architectural Design Co., Ltd. 证书编号: A232021569			
合作设计单位			
工程名称			
中医康复中心			
子项		出图日期	2026.5
图纸名称			
附属用房原始平面图			
			比例 见图
类别	姓名	签名	
审定	姓名		
审核	姓名		
项目负责人	姓名		
专业负责	姓名		
校对	姓名		
设计	姓名		
制图	姓名		
签章栏			
设计编号	2026 YZXX	A版	
图别	装饰	图号	附属-05



FF 附属用房平面布置图 1F  
SCALE 1:50

会签			
建筑		电气	
结构		暖通	
给排水		工艺	

建设单位  
马集镇卫生院

江苏地森建筑设计有限公司  
Jiangsu Disen Architectural Design Co., Ltd.  
证书编号: A232021569

合作设计单位

工程名称  
中医康复中心

子项 出图日期 2026.5

图纸名称  
附属用房平面布置图  
比例 见附

类别	姓名	签名
审定	姓名	
审核	姓名	
项目负责人	姓名	
专业负责	姓名	
校对	姓名	
设计	姓名	
制图	姓名	

签章栏

设计编号	2026 YZXX	A版
图别	装饰	图号 06

会签			
建筑		电气	
结构		暖通	
给排水		工艺	

建设单位  
**马集镇卫生院**

 **江苏地森建筑设计有限公司**  
Jiangsu Design Architectural Design Co., Ltd.  
证书编号:A232021569

合作设计单位

工程名称  
**中医康复中心**

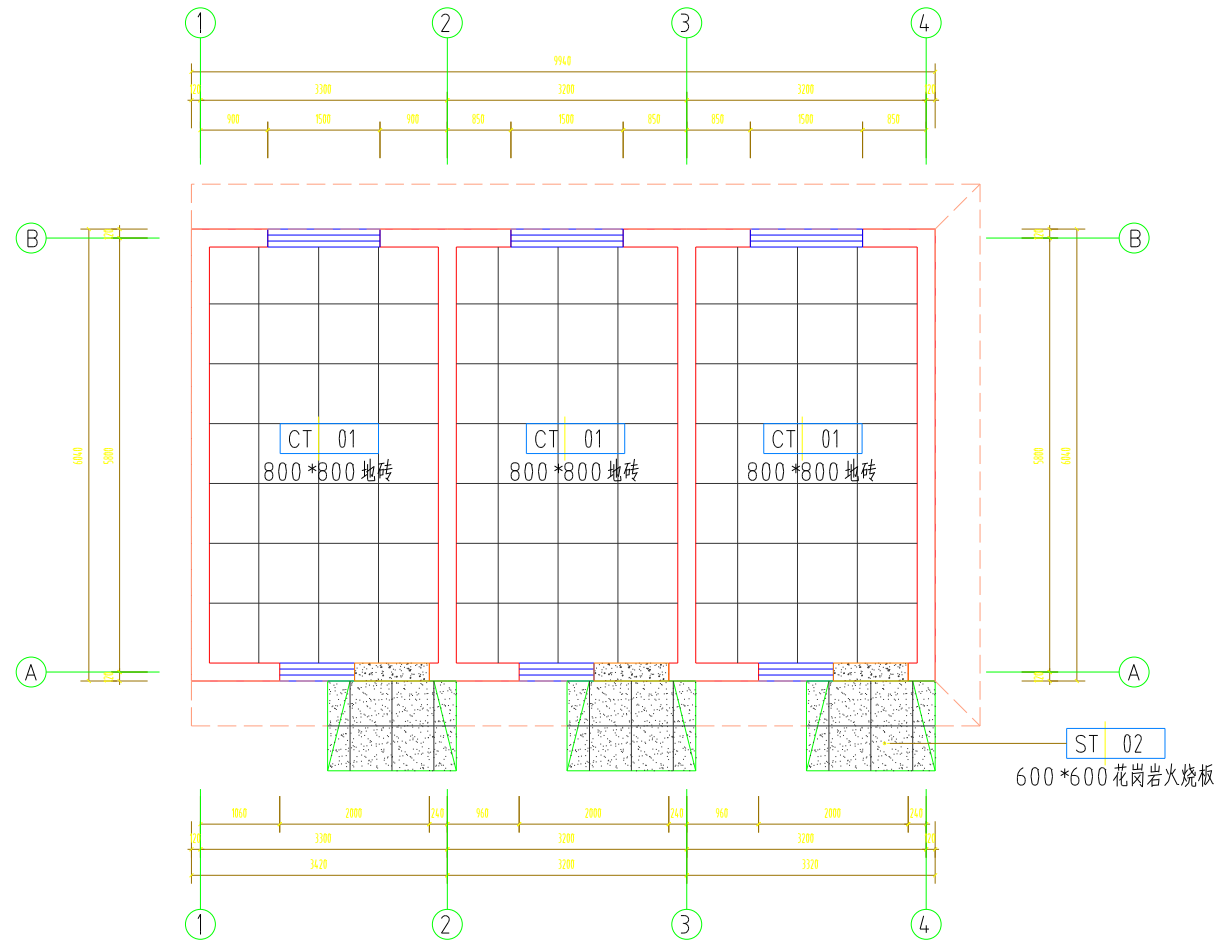
子项 出图日期 2026.5

图纸名称  
**附属用房地面铺装图**

类别	姓名	签名
审定	姓名	
审核	姓名	
项目负责人	姓名	
专业负责	姓名	
校对	姓名	
设计	姓名	
制图	姓名	

签章栏

设计编号	2026YZXX	A版
图别	装饰	图号 07

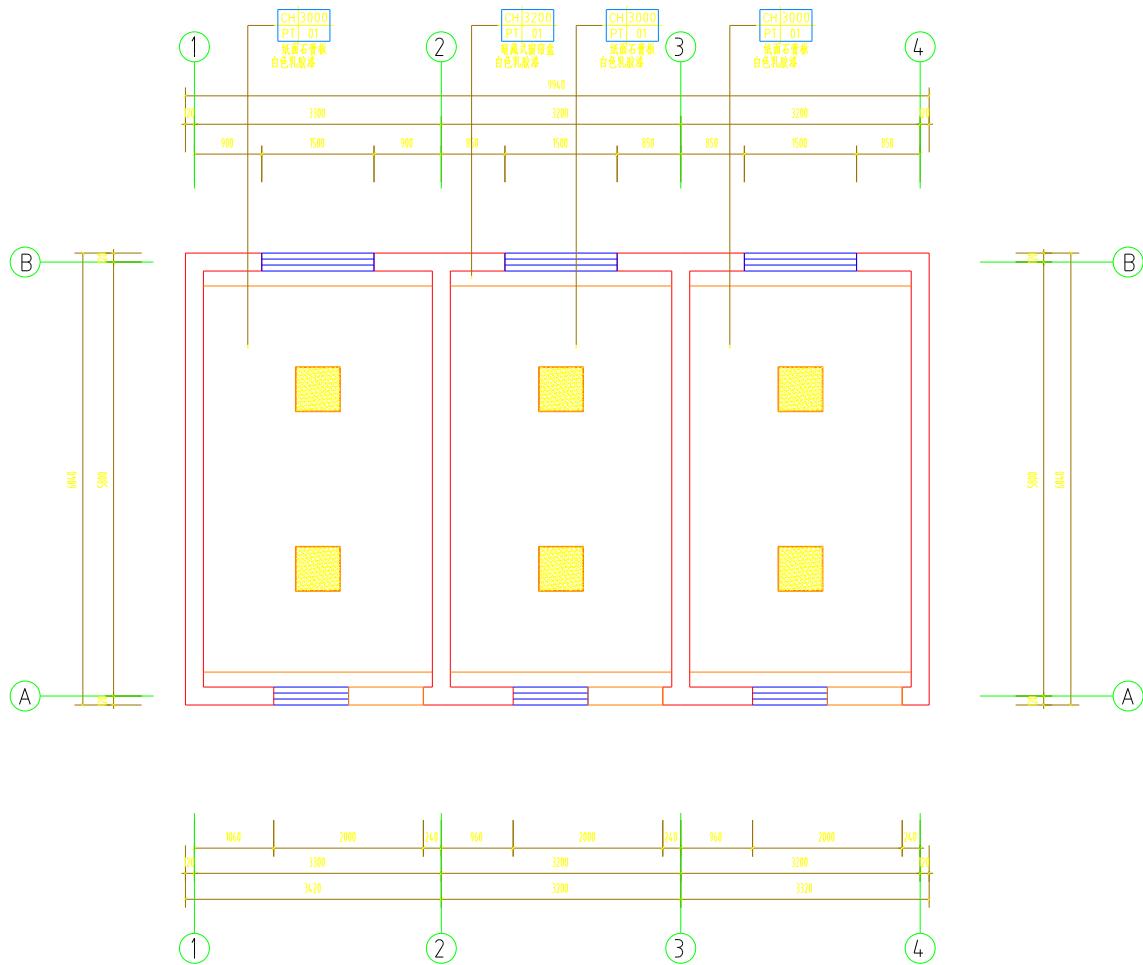


附属用房地面铺装图

FC SCALE 1:50 1F

注:地砖做美缝处理

材料编号	材料名称	图例	说明	防潮等级
ST-01	深色石材		门槛石	Cw(中低)
ST-02	600*600花岗岩火烧板		室外台阶	Bw(中低)
CT-01	800*800地砖		地面铺装	Cw(中低)
RF-01	抗静电胶卷材		用于康复中心走廊	Bw(中低)

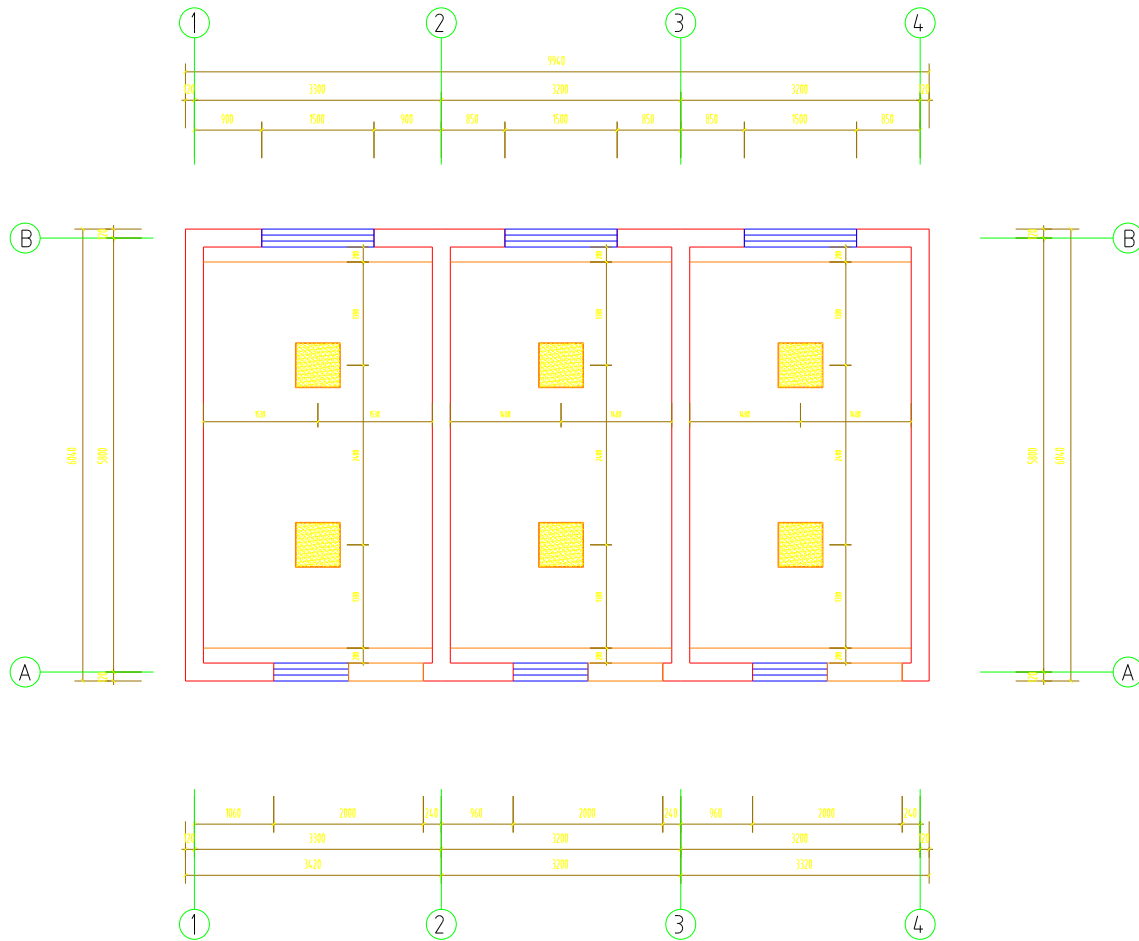


RC 附属用房天花平面图 SCALE 1:50 1F

材料编号	材料名称	图例	说明
01	平板灯		600*600 LED平板灯
02			
03			

未加盖我公司出图专用章其设计图无效

会签			
建筑		电气	
结构		暖通	
给排水		工艺	
建设单位			
马集镇卫生院			
江苏地森建筑设计有限公司 Jiangsu Design Architectural Design Co., Ltd. 证书编号: A232021569			
合作设计单位			
工程名称			
中医康复中心			
子项		出图日期	2026.5
图纸名称			
附属用房天花平面图			
			比例 见图
类别	姓名	签名	
审定	姓名		
审核	姓名		
项目负责人	姓名		
专业负责	姓名		
校对	姓名		
设计	姓名		
制图	姓名		
签章栏			
设计编号	2026 YZXX	A版	
图例	装饰	图号	08



RC 附属用房灯具定位图  
SCALE 1:50 1F

材料编号	材料名称	图例	说明
01	平板灯		600*600 LED平板灯
02			
03			

会签			
建筑		电气	
结构		暖通	
给排水		工艺	

建设单位  
**马集镇卫生院**

江苏地森建筑设计有限公司  
Jiangsu Design Architectural Design Co., Ltd.  
证书编号:A232021569

合作设计单位

工程名称  
**中医康复中心**

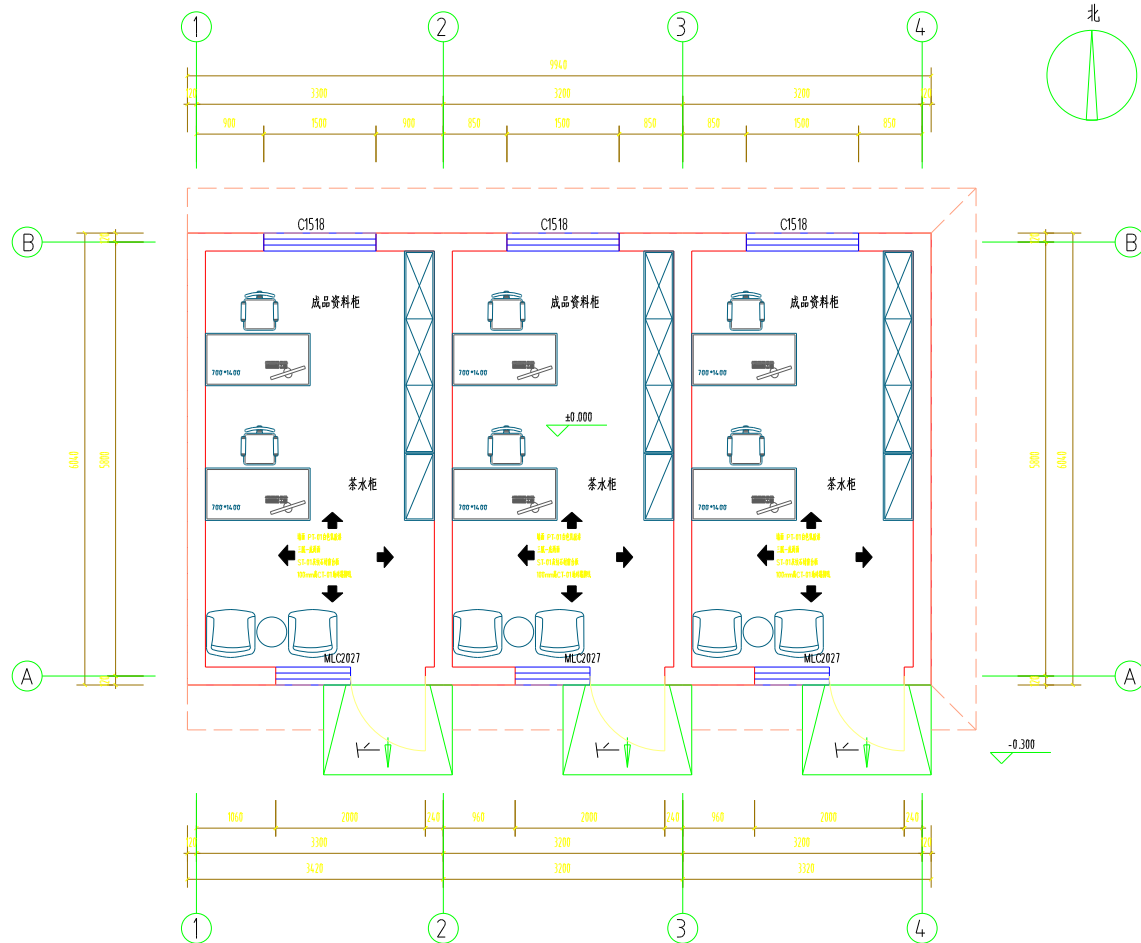
子项 出图日期 2026.5

图纸名称  
**附属用房灯具定位图**  
比例 见图

类别	姓名	签名
审定	姓名	
审核	姓名	
项目负责人	姓名	
专业负责	姓名	
校对	姓名	
设计	姓名	
制图	姓名	

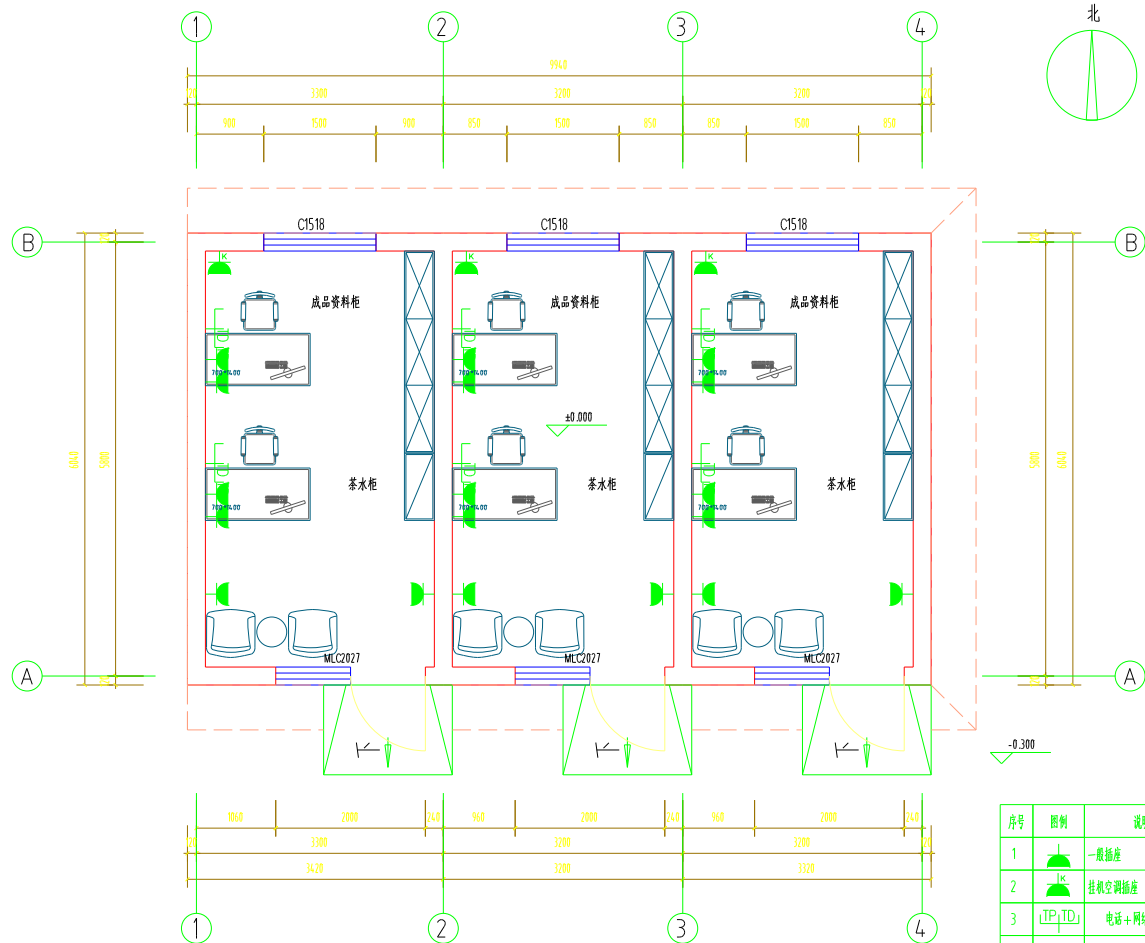
签章栏

设计编号	2026YZXX	A版
图别	装饰	图号 09



FD 附属用房墙面材料图 1F

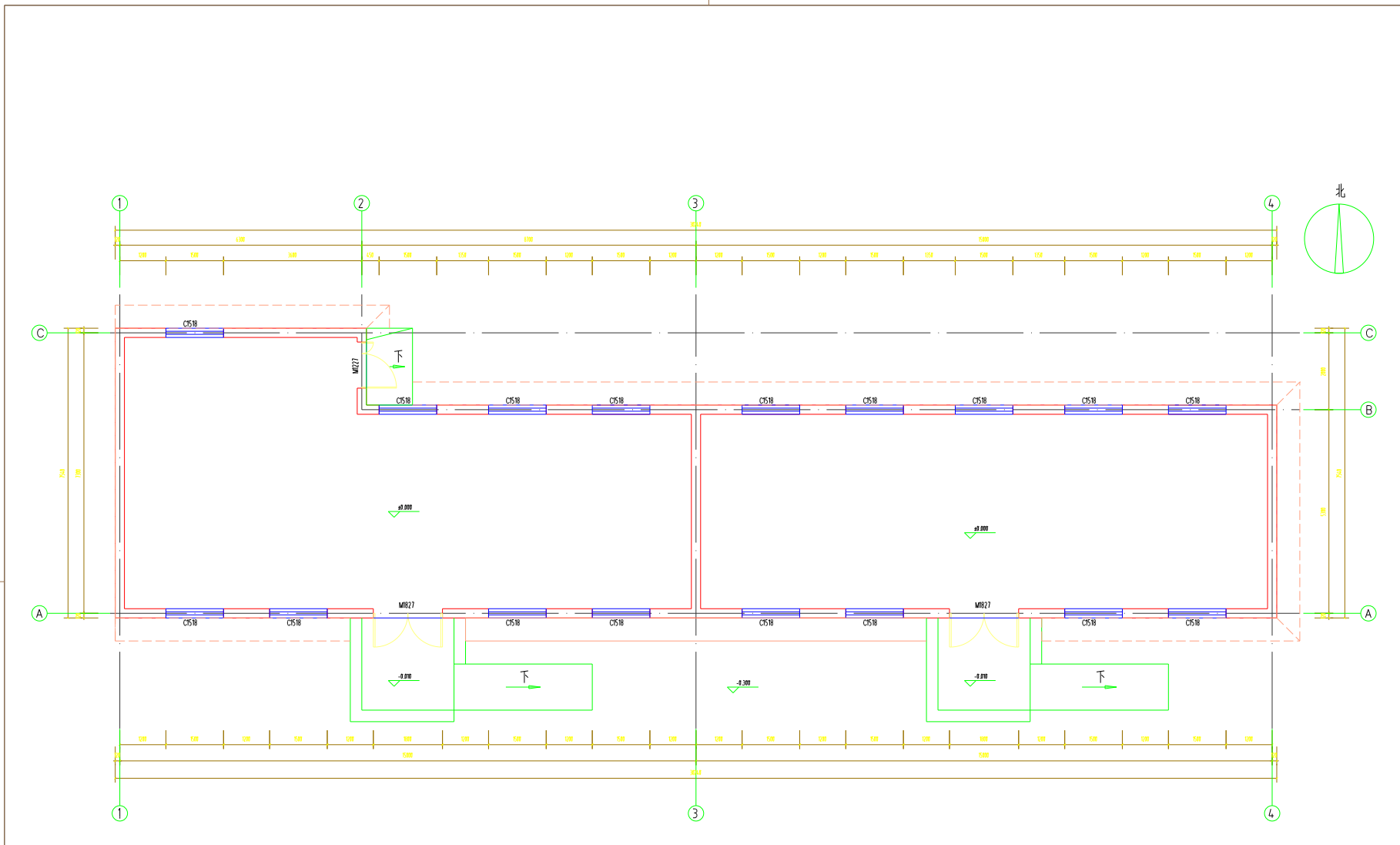
会签			
建筑		电气	
结构		暖通	
给排水		工艺	
建设单位			
马集镇卫生院			
 江苏地森建筑设计有限公司 Jiangsu Design Architectural Design Co., Ltd. 证书编号: A232021569			
合作设计单位			
工程名称			
中医康复中心			
子项		出版日期	2026.5
图纸名称			
附属用房墙面材料图			
		比例	见图
类别	姓名	签名	
审定	姓名		
审核	姓名		
项目负责	姓名		
专业负责	姓名		
校对	姓名		
设计	姓名		
制图	姓名		
签章栏			
设计编号	2026 YZXX	A版	
图别	装饰	图号	图集 10



序号	图例	说明	高度 (m)
1		一般插座	0.3
2		挂机空调插座	1.8
3		电话+网络面板	0.3
4			

CZ 附属用房插座布置图  
SCALE 1:50 1F

会 签			
建筑		电气	
结构		暖通	
给排水		工艺	
建设单位			
马集镇卫生院			
江苏地森建筑设计有限公司 Jiangsu Disen Architectural Design Co., Ltd. 证书编号: A232021569			
合作设计单位			
工程名称			
中医康复中心			
子 项		出版日期	2026.5
图纸名称			
附属用房插座布置图			
		比例	见图
类别	姓名	签名	
审定	姓名		
审核	姓名		
项目负责	姓名		
专业负责	姓名		
校对	姓名		
设计	姓名		
制图	姓名		
签 章 栏			
设计编号	2026 YZXX	A版	
图 别	装饰	图 号	图集-11



AR 康复中心原始平面图 SCALE 1:75 1F

会签			
建筑		电气	
结构		暖通	
给排水		工艺	
建设单位			
马集镇卫生院			
 江苏地森建筑设计有限公司 Jiangsu Design Architectural Design Co., Ltd. 证书编号: A232021569			
合作设计单位			
工程名称			
中医康复中心			
子项		出图日期	2026.5
图纸名称			
康复中心原始平面图			
			比例 见图
类别	姓名	签名	
审定	姓名		
审核	姓名		
项目负责	姓名		
专业负责	姓名		
校对	姓名		
设计	姓名		
制图	姓名		
签章栏			
设计编号	2026YZXX	A版	
图别	装饰	图号	图集-12

会签			
建筑		电气	
结构		暖通	
给排水		工艺	

建设单位  
**马集镇卫生院**

 **江苏地森建筑设计有限公司**  
Jiangsu Design Architectural Design Co., Ltd.  
证书编号: A232021569

合作设计单位

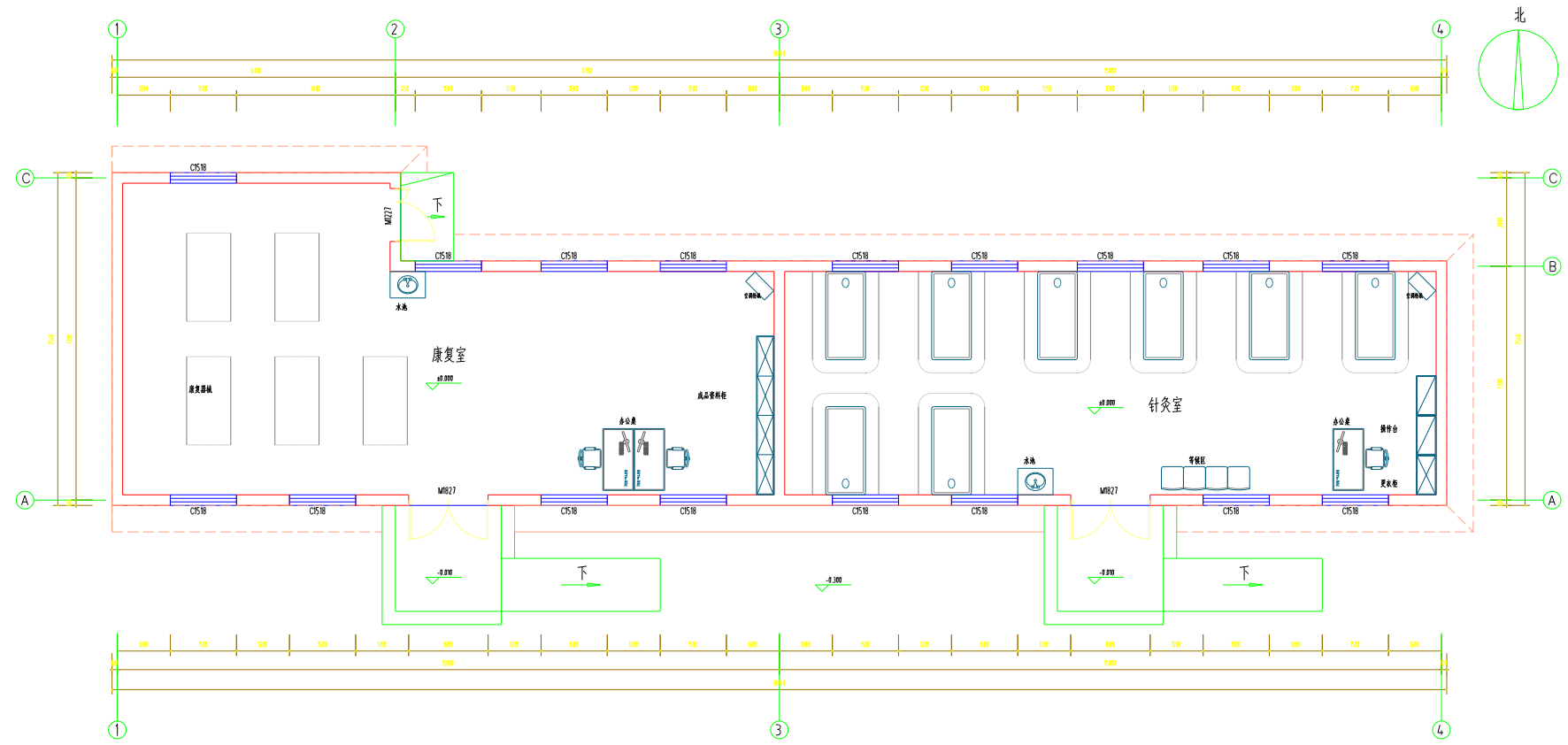
工程名称  
**中医康复中心**

子项		出版日期	2026.5
----	--	------	--------

图纸名称  
**康复中心平面布置图**

类别	姓名	签名
审定	姓名	
审核	姓名	
项目负责	姓名	
专业负责	姓名	
校对	姓名	
设计	姓名	
制图	姓名	

签章栏			
设计编号	2026YZXX	A版	
图别	装饰	图号	楼层-13



FF 康复中心平面布置图  
SCALE 1:75 1F

建筑		电气	
结构		暖通	
给排水		工艺	

建设单位  
**马集镇卫生院**

**江苏地森建筑设计有限公司**  
Jiangsu Disen Architectural Design Co., Ltd.  
证书编号: A232021569

合作设计单位

工程名称  
**中医康复中心**

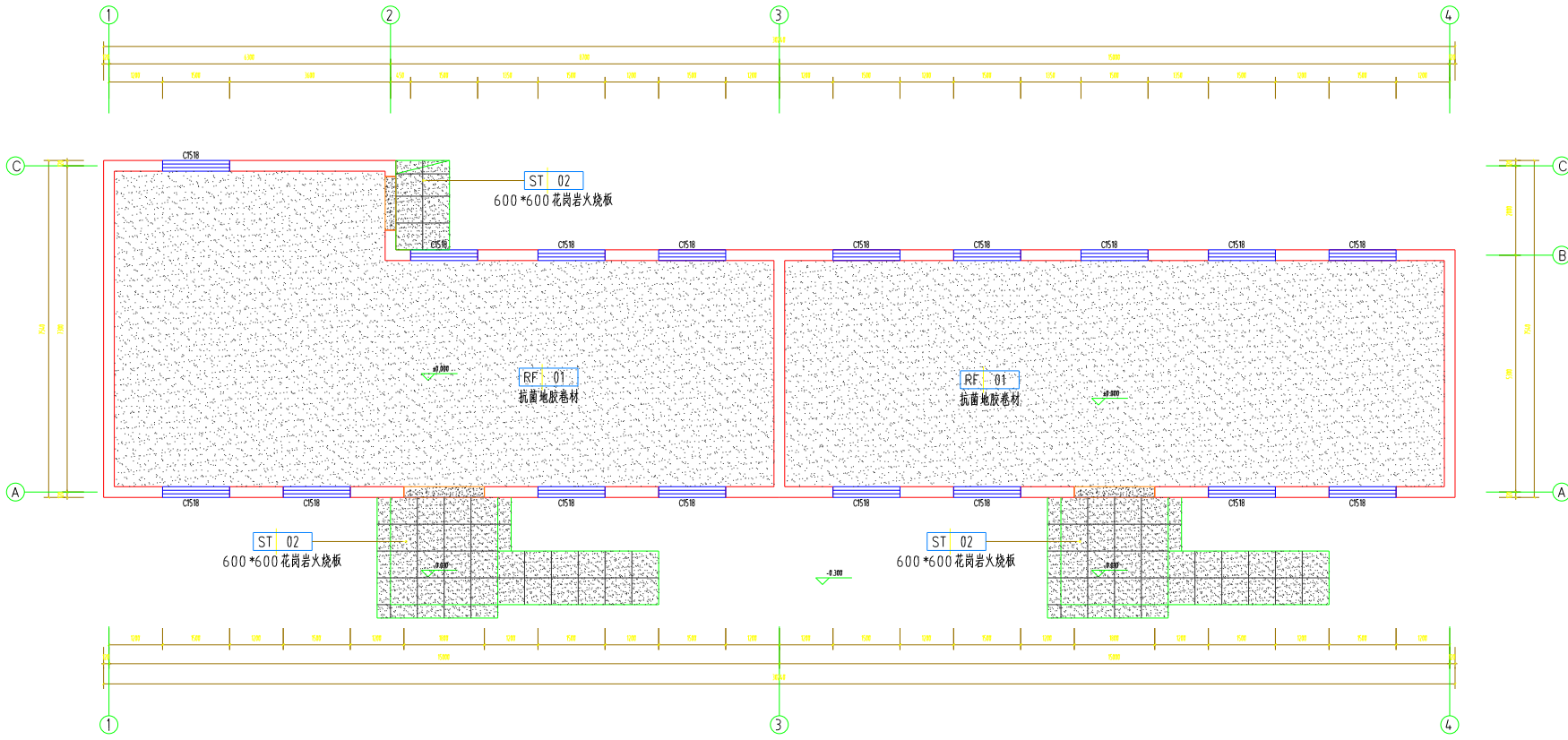
子项 出图日期 2026.5

图纸名称  
**康复中心地面铺装图**

类别	姓名	签名
审定	姓名	
审核	姓名	
项目负责人	姓名	
专业负责	姓名	
校对	姓名	
设计	姓名	
制图	姓名	

签章栏

设计编号	2026YZXX	A版
图别	装饰	图号 详施-14



**FC** 康复中心地面铺装图  
SCALE 1:75 1F

注:地砖做美缝处理

材料编号	材料名称	图例	说明	备注等级
ST-01	深色石材		门槛石	Cw(中档)
ST-02	600*600花岗岩火烧板		室外台阶	Bw(中高档)
CT-01	800*800地砖		地库铺用	Cw(中档)
RF-01	抗菌地胶卷材		用于康复中心走廊	Bw(中高档)

会签			
建筑		电气	
结构		暖通	
给排水		工艺	

建设单位  
**马集镇卫生院**

 **江苏地森建筑设计有限公司**  
Jiangsu Design Architectural Design Co., Ltd.  
证书编号:A232021569

合作设计单位

工程名称  
**中医康复中心**

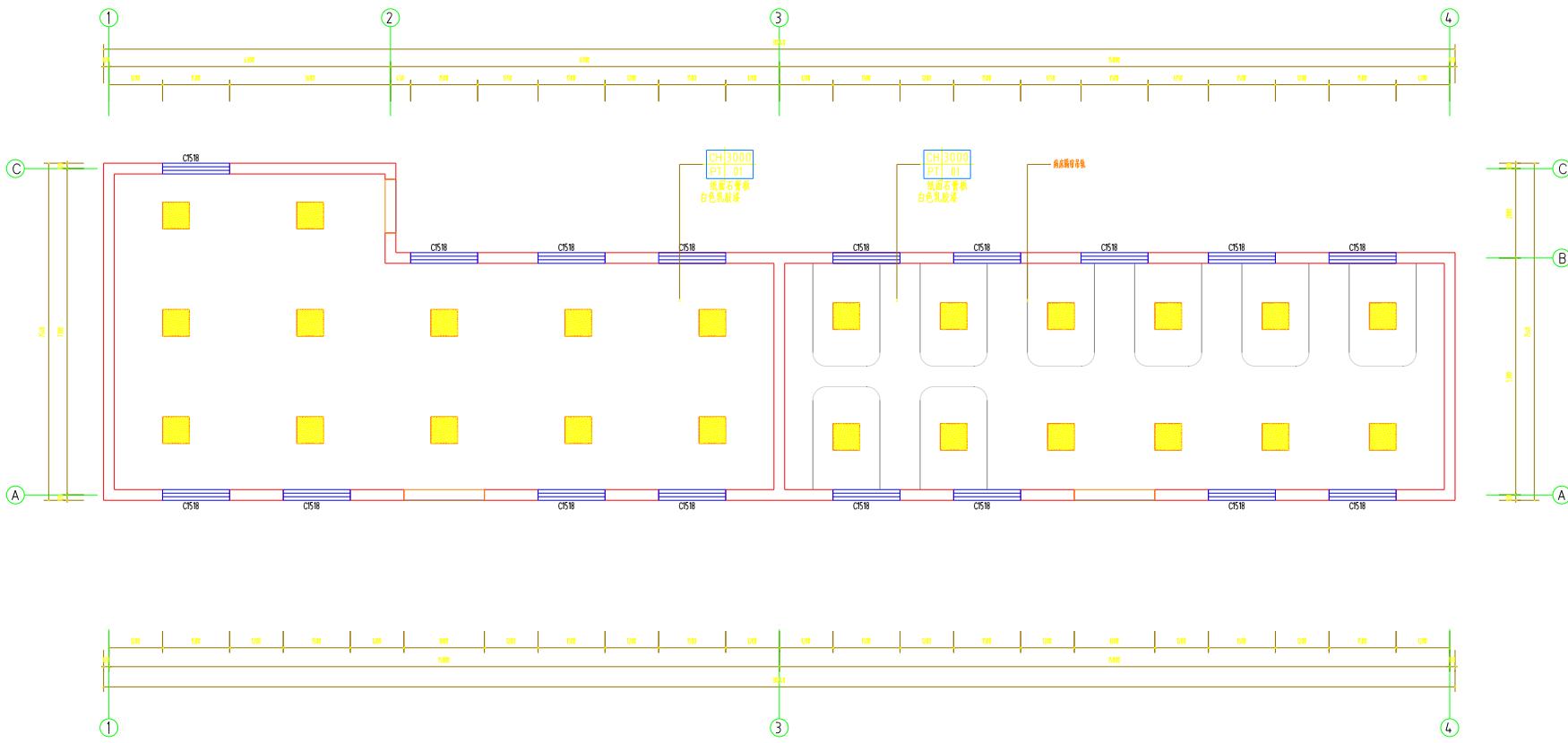
子项 出图日期 2026.5

图纸名称  
**康复中心天花平面图**


类别	姓名	签名
审定	姓名	
审核	姓名	
项目负责人	姓名	
专业负责	姓名	
校对	姓名	
设计	姓名	
制图	姓名	

签章栏

设计编号	2026 YZXX	A版
图别	装饰	图号 楼层 15



**RC** 康复中心天花平面图  
SCALE 1:75 1F

材料编号	材料名称	图例	说明
D1	平板灯		600*600 LED平板灯
D2			
D3			

会签			
建筑		电气	
结构		暖通	
给排水		工艺	

建设单位  
**马集镇卫生院**

 **江苏地森建筑设计有限公司**  
Jiangsu Design Architectural Design Co., Ltd.  
证书编号: A232021569

合作设计单位

工程名称  
**中医康复中心**

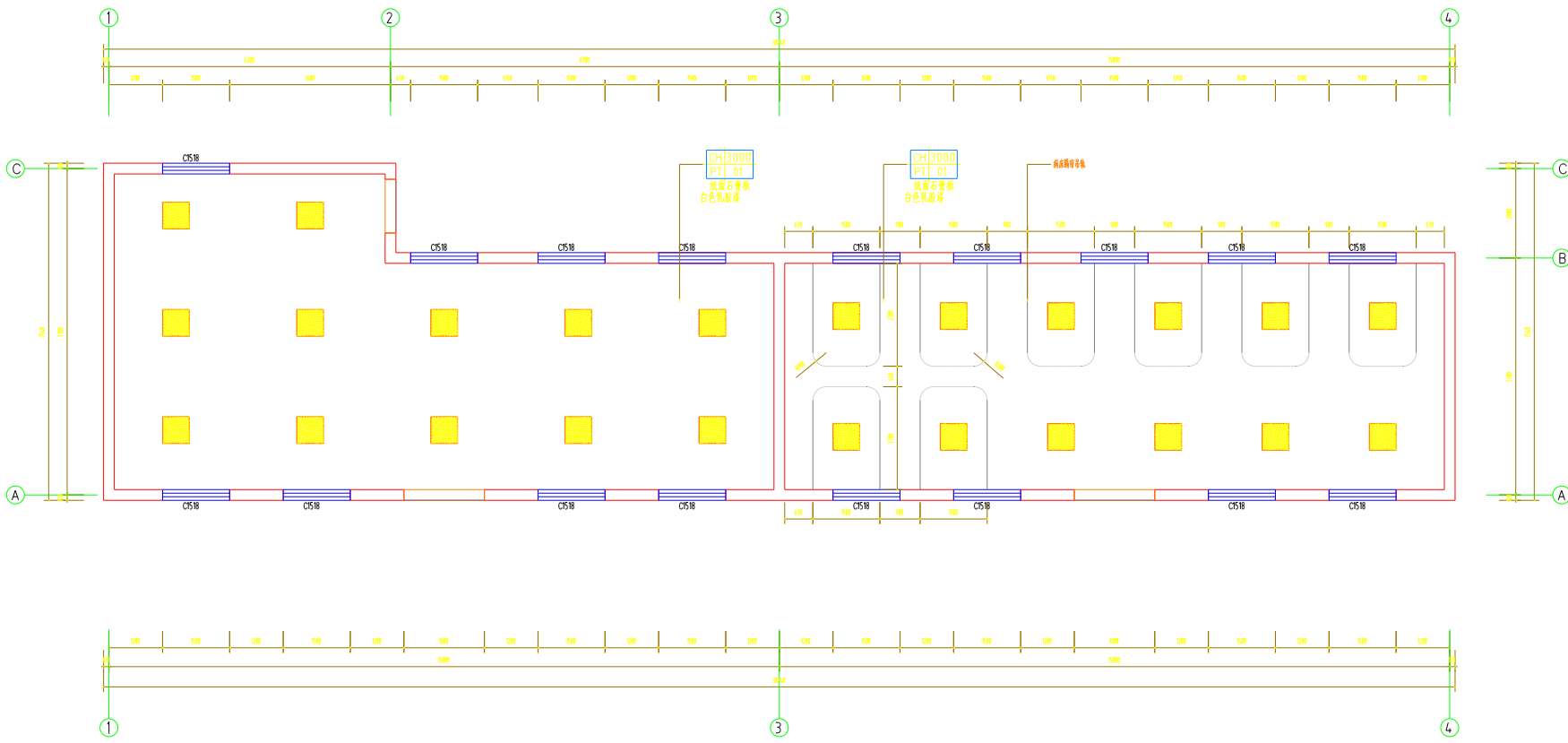
子项 出图日期 **2026.5**

图纸名称  
**康复中心天花尺寸图**


类别	姓名	签名
审定	姓名	
审核	姓名	
项目负责人	姓名	
专业负责	姓名	
校对	姓名	
设计	姓名	
制图	姓名	

签章栏

设计编号	<b>2026YZXX</b>	<b>A版</b>
图别	<b>装饰</b>	图号 <b>06-16</b>



**RC** 康复中心天花尺寸图 SCALE 1:75 1F

材料编号	材料名称	图例	说明
D1	平板灯		600*600 LED平板灯
D2			
D3			

会签			
建筑		电气	
结构		暖通	
给排水		工艺	

建设单位  
**马集镇卫生院**

 **江苏地森建筑设计有限公司**  
Jiangsu Design Architectural Design Co., Ltd.  
证书编号:A232021569

合作设计单位

工程名称  
**中医康复中心**

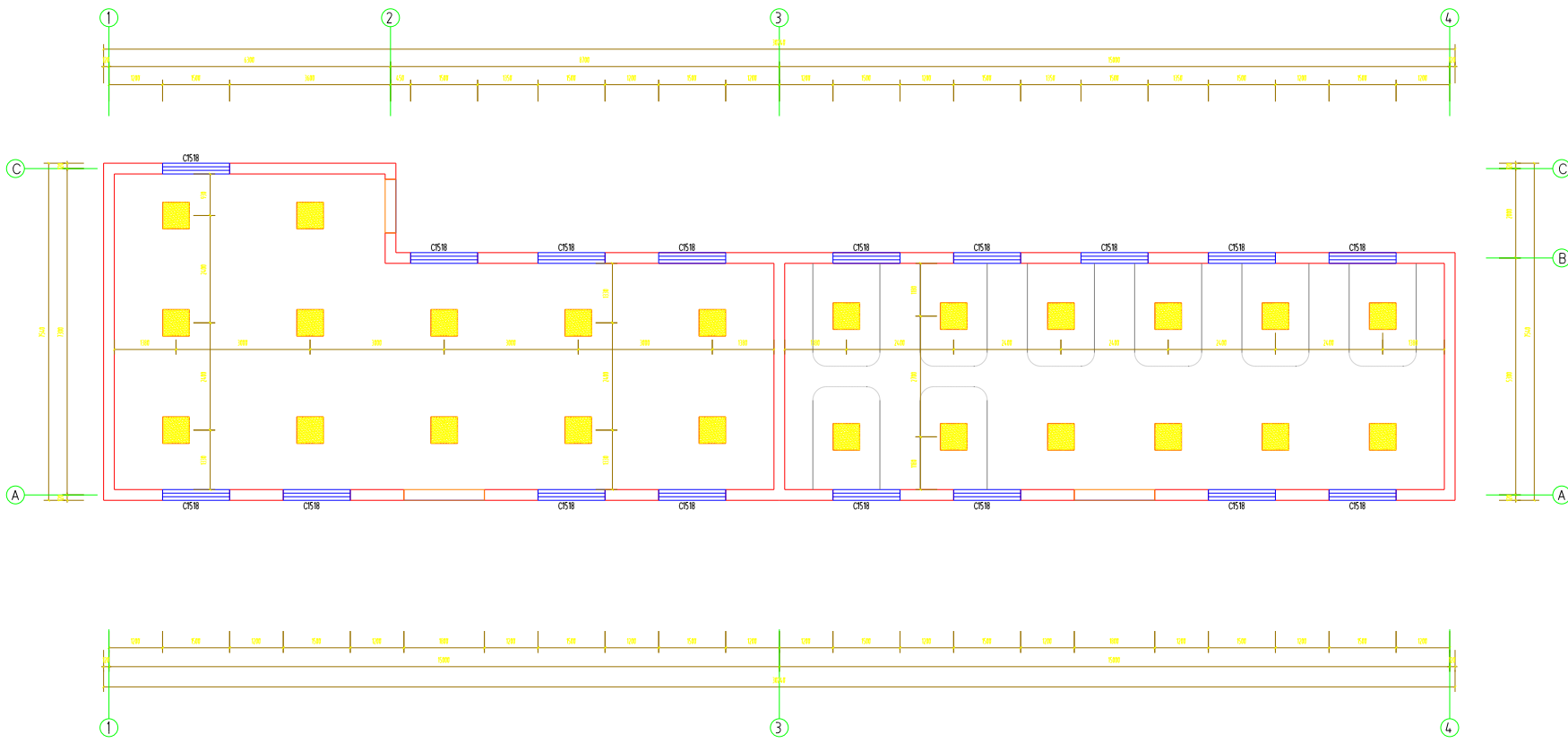
子项 出图日期 **2026.5**

图纸名称  
**康复中心灯具定位图**


类别	姓名	签名
审定	姓名	
审核	姓名	
项目负责	姓名	
专业负责	姓名	
校对	姓名	
设计	姓名	
制图	姓名	

签章栏

设计编号	<b>2026YZXX</b>	A版
图别	装饰	图号 <b>001-17</b>



**RC** 康复中心灯具定位图  
SCALE 1:75 1F

材料编号	材料名称	图例	说明
D1	平板灯		600*600 LED平板灯
D2			
D3			

会签			
建筑		电气	
结构		暖通	
给排水		工艺	

建设单位  
**马集镇卫生院**

 **江苏地森建筑设计有限公司**  
Jiangsu Design Architectural Design Co., Ltd.  
证书编号: A232021569

合作设计单位

工程名称  
**中医康复中心**

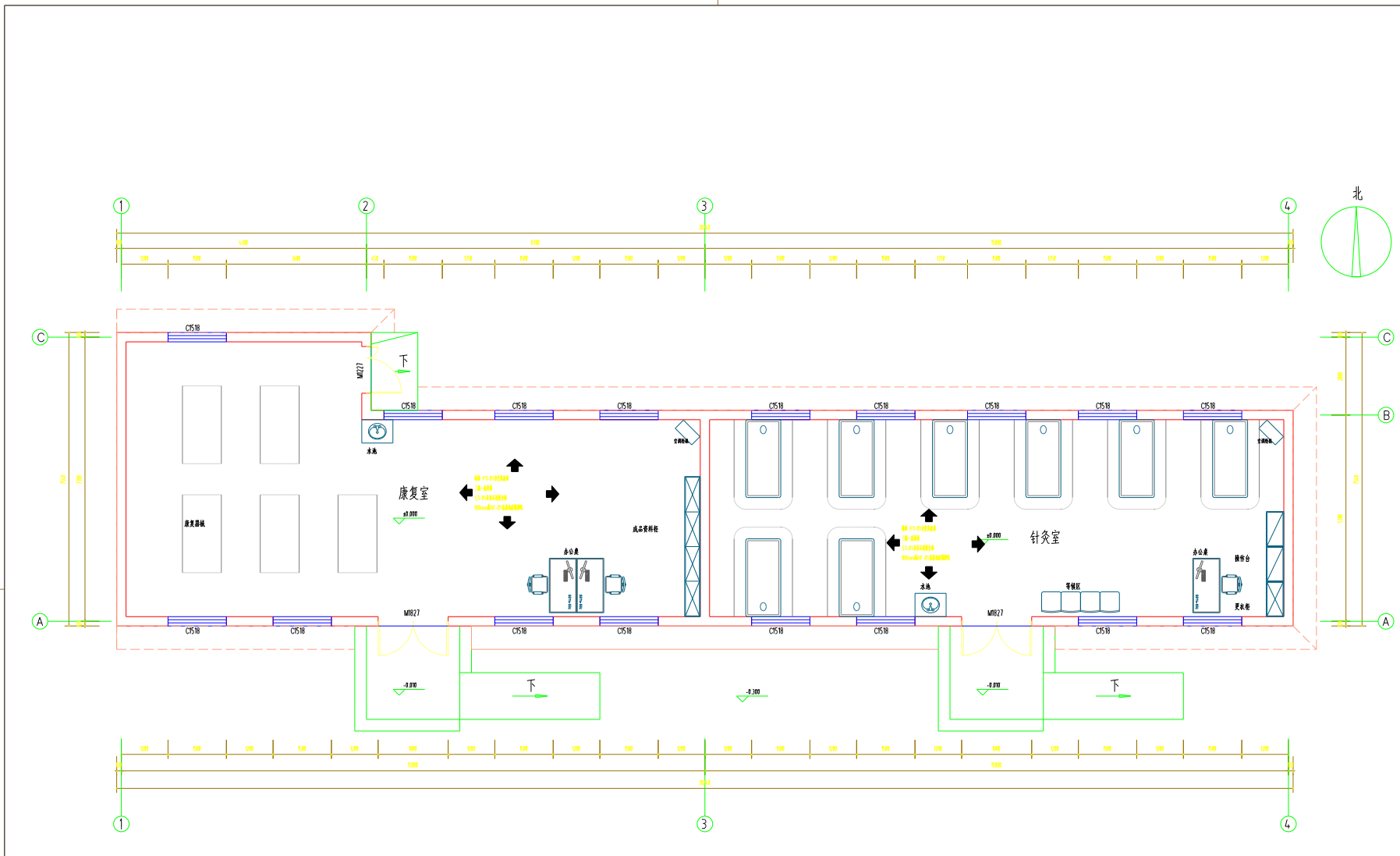
子项 出图日期 **2026.5**

图纸名称  
**康复中心墙面材料图**

类别	姓名	签名
审定	姓名	
审核	姓名	
项目负责	姓名	
专业负责	姓名	
校对	姓名	
设计	姓名	
制图	姓名	

签章栏

设计编号	<b>2026YZXX</b>	<b>A版</b>
图别	<b>装饰</b>	图号 <b>001</b>



**FD** 康复中心墙面材料图  
SCALE 1:75 1F

会签			
建筑		电气	
结构		暖通	
给排水		工艺	

建设单位  
**马集镇卫生院**

 **江苏地森建筑设计有限公司**  
Jiangsu Design Architectural Design Co., Ltd.  
证书编号:A232021569

合作设计单位

工程名称  
**中医康复中心**

子项 出图日期 **2026.5**

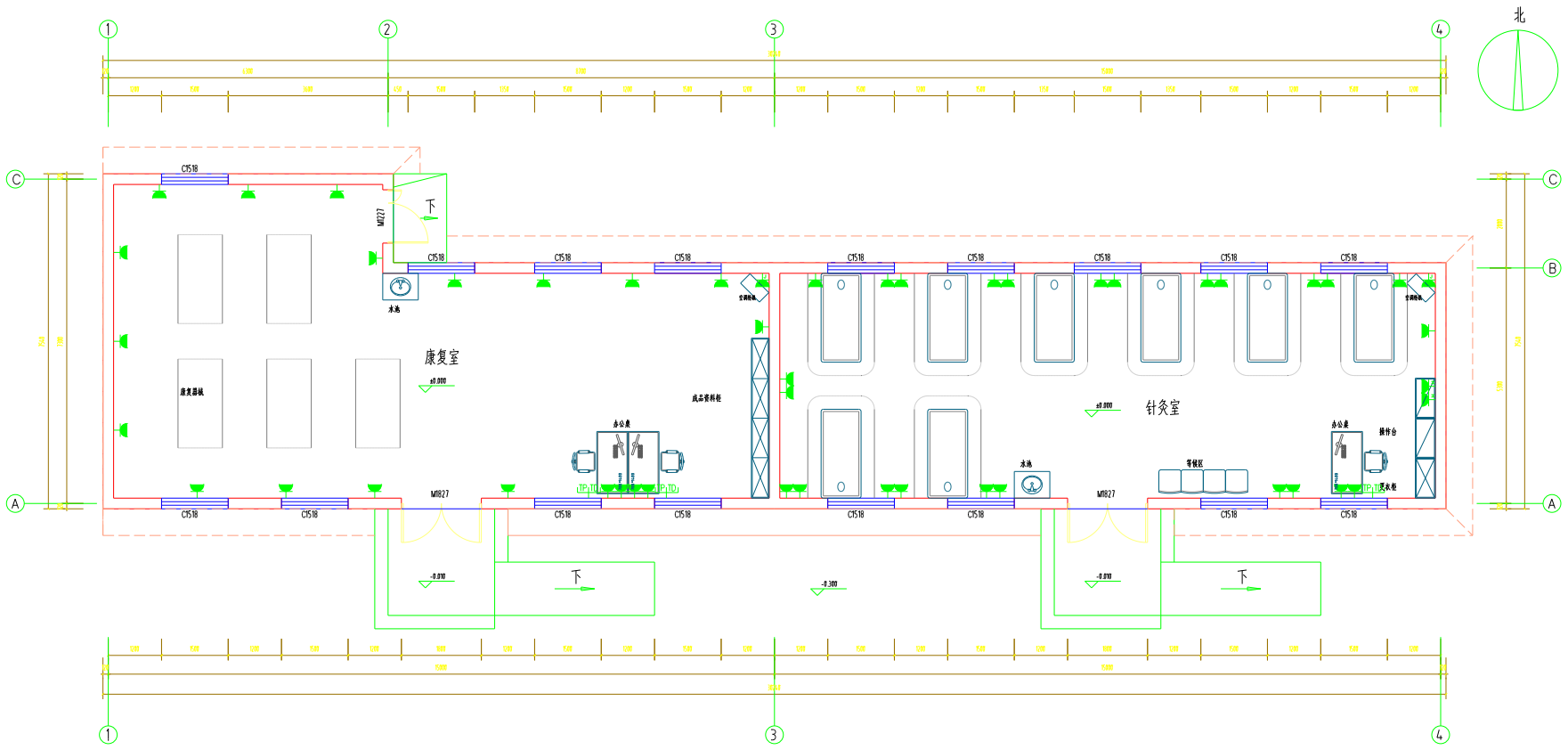
图纸名称  
**康复中心插座布置图**

比例 **见附**

类别	姓名	签名
审定	姓名	
审核	姓名	
项目负责	姓名	
专业负责	姓名	
校对	姓名	
设计	姓名	
制图	姓名	

签章栏

设计编号	<b>2026YZXX</b>	<b>A版</b>
图别	<b>装饰</b>	图号 <b>电施-19</b>



**CZ** 康复中心插座布置图  
SCALE 1:75 1F

序号	图例	说明	高度 (m)
1		一般插座	0.3
2		特殊空调插座	0.3
3		一般插座	1.3
4		电话+网络插座	0.3
5			



