


图 纸 目 录 DRAWING LIST			
图 号 DRAWING NUMBER	图 纸 名 称 DRAWING NAME	图 纸 大 小 PAPER SIZE	比 例 SCALE
000	图纸目录	A2	
LZ-01	设计说明		
LZ-02	总平面图	A2	1:500
LZ-03	竖向总平面图	A2	1:500
LZ-04	总平面尺寸图	A2	1:500
LZ-05	总平面铺装图	A2	1:500
LZ-06	植物设计总平面图	A2	1:500
LZ-07	苗木表及种植设计说明	A2	
LD-01	排水井盖做法详图	A2	
LD-02	竹木平台做法详图	A2	
LD-03	铺装做法详图	A2	
LD-04	弧形台阶做法详图	A2	
LD-05	垃圾桶遮雨棚做法详图	A2	
LD-06	墙面出新做法详图	A2	
LD-07	遮阳棚改造做法详图	A2	
LD-08	冲孔板做法详图	A2	
LD-09	室外卡座做法详图	A2	
LD-10	晾衣杆出新详图	A2	
LD-11	室外宣传栏做法详图	A2	
LD-12	成品树池坐凳详图	A2	
LD-13	树池做法详图	A2	
LD-14	挡墙做法详图	A2	
LD-15	景观坐凳做法详图	A2	
LD-16	井盖和雨水算子做法详图	A2	

设计单位



大洲设计咨询集团有限公司  
DaZhou Design Consulting Group Co., Ltd

用心设计，绘制人生蓝图  
证书编号：A232006431

资质  
业  
务  
范  
围

建筑行业（建筑工程、人防工程）  
风景园林工程设计专项  
市政行业、水利行业  
公路行业（公路）  
电力行业（送电工程、变电工程）

建设单位

江苏卫生健康职业学院

项目名称

黄山岭路校区学生公寓景观改造

工程名称

景观改造

核 对

姓 名      签 名

审 核

项目负责人

专业负责人

校 对

设 计

绘 图

图  
纸  
名  
称

图纸目录

专 业

景 观

图 号

000

日 期

2026.06.29

执业专用章

(按规定加盖)

出图专用章

# 设计说明

## 一. 设计依据:

- 规划核准的用地范围红线图及基地地形图、总体管线图等资料。
- 方案文件及有关评审意见、批复。
- 工程设计合同。
- 国家及地方颁布的有关规范、标准、规定。
- 业主提供的其它有关使用要求和相关资料。

## 二. 工程概况:

项目位于南京市浦口区黄山岭路69号江苏卫生健康职业学院（黄山岭路校区）内，学生公寓内部景观现状不佳，道路局部破损不平，绿化因常年荫蔽出现秃落裸露，垃圾桶安装缺乏规划，学生休憩、运动场地短缺，亟待改造提升。为切实改善学生公寓居住环境，优化校园生活配套设施，提升学生在校生活品质，满足学生日常居住、活动、交流及休闲需求，开展本次学生公寓景观改造项目。

## 三. 设计内容:

- 公寓入口门头提升改造
- 内部道路及绿化景观优化
- 新增运动与休憩场地
- 垃圾收集设施完善
- 晾衣场优化提升

## 四. 材料:

- 铺装: 铺装应做到块材对缝整齐、线形挺拔;
- 建、构筑物饰面:
  - 建、构筑物饰面的材料应色泽纯正、无残缺破损。
  - 贴面应整齐、表面水泥砂浆应及时清洁,做到无施工污染。
  - 施工时先用10厚1:3水泥砂浆找平,再用20厚1:2水泥砂浆粘接。表面饰材出现反碱情况应进行反工。
- 木材:

所有木材均应做到相应的防腐、防火处理,并达到相关规范要求,防腐等级为A级。木材选用高级南方松。
- 金属:

所有金属构件均应做防锈处理,并达到相应的强度要求;焊接均应密实、平整、光滑;预埋件如没有特别说明均采用8厚镀锌钢板;所有应用于水下的钢构件施工前应彻底清除赃物及油污,严格除锈,手工除锈应达到St3级,若喷砂除锈应达到St2.5级;钢构件出厂前,均应刷D531型红丹醇酸除锈漆2道;所有钢构件面漆采用维护,维护时所用面漆性能品种应与原油漆相同;钢结构的制作及安装应符合《钢结构工程施工及验收规范》

## 五. 竖向及排水:

- 硬质地面、软地排水均就近排向收水口,排水方向明确,做到有组织排水,最后排向市政排水系统。
- 道路铺装均设排水坡,就近排向收水口。
- 所有台阶踏面均找坡排向低处

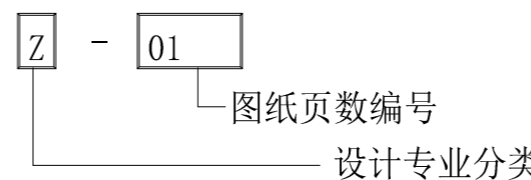
## 六. 道路用地:

- 人行道垫层采用150厚C20钢筋砼,内配构造钢筋(双向Φ6@300)。
- 道路、场地每间距6M左右设分仓缝,兼做变形缝、油膏嵌缝,当道路表面有铺装饰面时,分仓缝应结合铺装纹理变化设置。

## 七. 设计单位制及设计标高:

- 本工程图中尺寸,除标高以米(m)为单位外,其余未特别说明的图纸均以毫米(mm)为单位。
- 本工程采用吴淞高程系,图纸所注标高为绝对标高
- 图中坐标系同城市坐标系统。


## 八. 图号说明:



## 九. 备注:

此图为施工图阶段正式成果图,之前图纸若有与本图不符以本图为准。若总平面图与大样图不符之处以大样图为准。

设计单位



大洲设计咨询集团有限公司  
DaZhou Design Consulting Group Co., Ltd

用心设计, 绘制人生蓝图  
证书编号: A232006431

资质  
业务  
范围

建筑行业(建筑工程、人防工程)  
风景园林工程设计专项  
市政行业、水利行业  
公路行业(公路)  
电力行业(送电工程、变电工程)

建设单位

江苏卫生健康职业学院

项目名称

黄山岭路校区学生公寓景观改造

工程名称

景观改造

姓名

签名

审核

项目负责人

专业负责人

校对

设计

绘图

图纸名称

设计说明

专业

景观

图号

LZ-01

日期

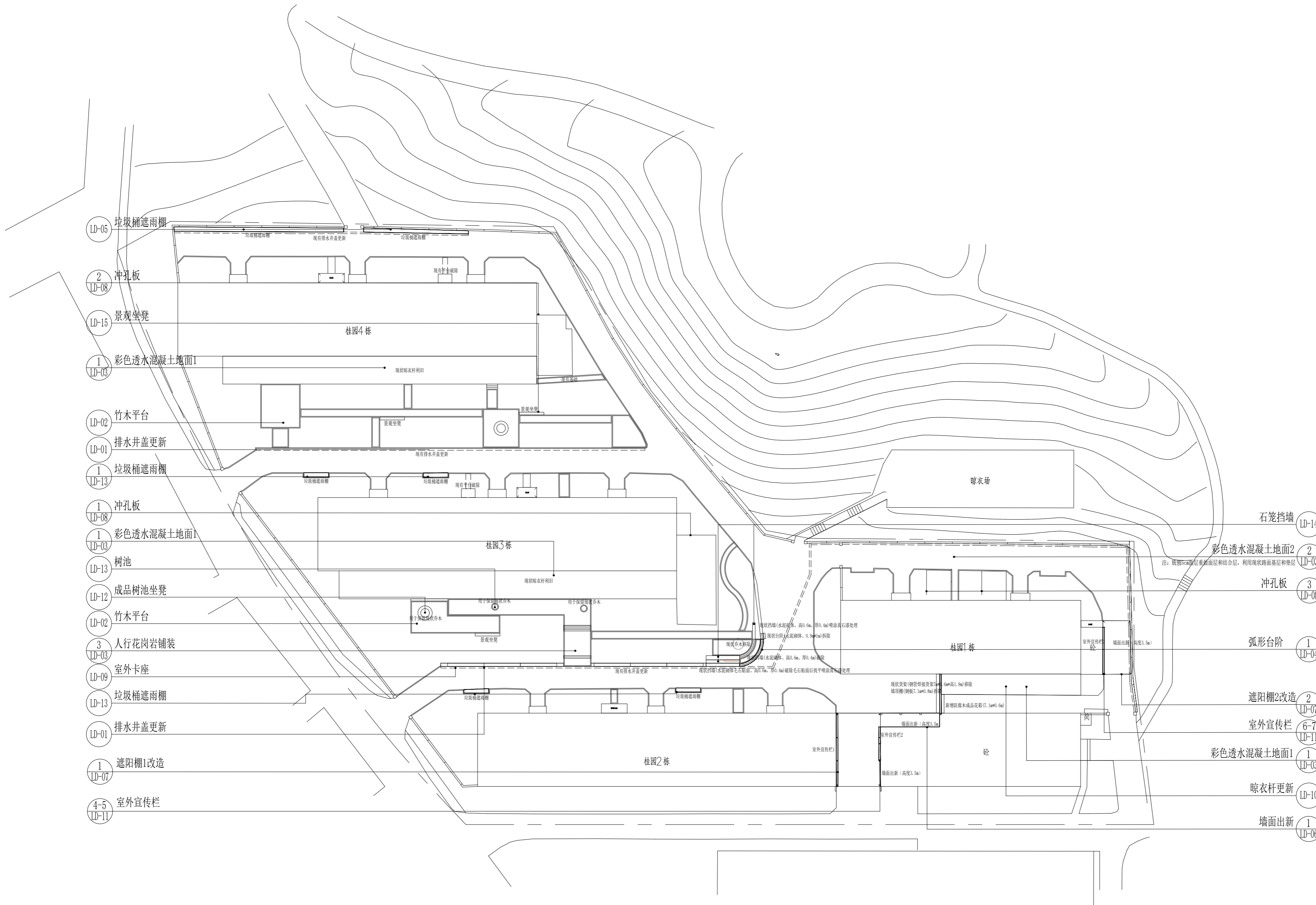
2026.05.05

执业专用章

(按规定加盖)

出图专用章

本图须加盖出图签章,否则一律无效



设计单位



大洲设计咨询集团有限公司  
Da Zhou Design Consulting Group Co., Ltd

用心设计, 绘制人生蓝图  
证书编号: A232006431

资质业务范围

建筑行业 (建筑工程、人防工程)  
风景园林工程设计专项  
市政行业、水利行业  
公路行业 (公路)  
电力行业 (送电工程、变电工程)

建设单位

江苏卫生健康职业学院

项目名称

黄山岭路校区学生公寓景观改造

工程名称

景观改造

姓名	签名
审核	
项目负责人	
专业负责人	
校对	
设计	
绘图	

图纸名称

总平面图

专业

景观

图号

LZ-02

日期

2026.05.05

执业专用章

(按规定加盖)

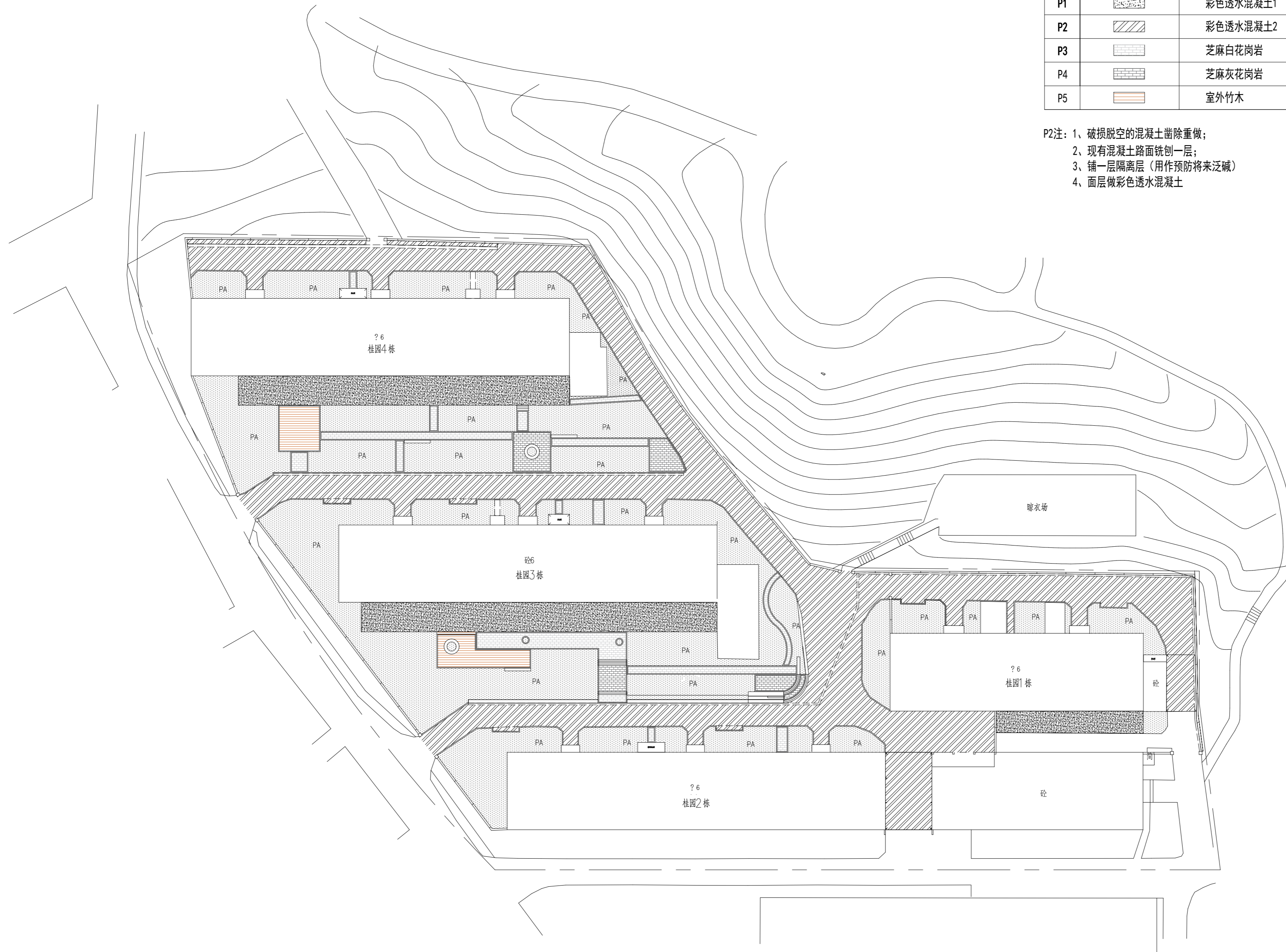
出图专用章

本图须加盖出图签章, 否则一律无效




物料表		
编号	图例	材料规格
P1		彩色透水混凝土1
P2		彩色透水混凝土2
P3		芝麻白花岗岩
P4		芝麻灰花岗岩
P5		室外竹木

- P2注: 1、破损脱空的混凝土凿除重做;  
 2、现有混凝土路面铣刨一层;  
 3、铺一层隔离层(用作预防将来泛碱)  
 4、面层做彩色透水混凝土



设计单位



大洲设计咨询集团有限公司  
 DaZhou Design Consulting Group Co., Ltd

用心设计, 绘制人生蓝图  
 证书编号: A232006431

资质  
业务  
范围

建筑行业(建筑工程、人防工程)  
 风景园林工程设计专项  
 市政行业、水利行业  
 公路行业(公路)  
 电力行业(送电工程、变电工程)

建设单位

江苏卫生健康职业学院

项目名称

黄山岭路校区学生公寓景观改造

工程名称

景观改造

审核

项目负责人

专业负责人

校对

设计

绘图

图纸名称

铺装总平面图

专业

景观

图号

LZ-04

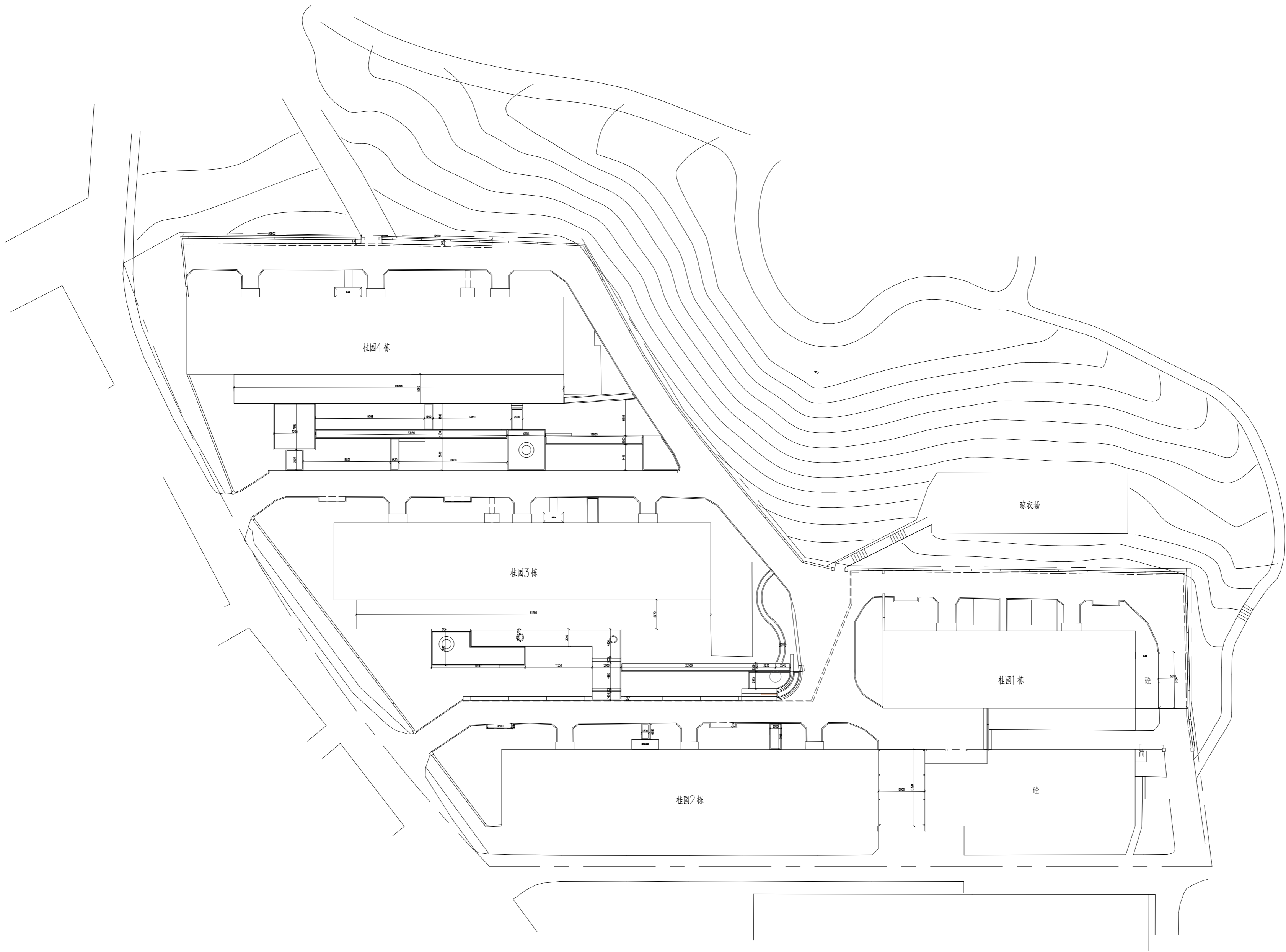
日期

2026.05.05


执业专用章

(按规定加盖)

出图专用章



设计单位



大洲设计咨询集团有限公司  
Da Zhou Design Consulting Group Co., Ltd

用心设计，绘制人生蓝图  
证书编号：A232006431

资质  
业务  
范围

建筑行业（建筑工程、人防工程）  
风景园林工程设计专项  
市政行业、水利行业  
公路行业（公路）  
电力行业（送电工程、变电工程）

建设单位

江苏卫生健康职业学院

项目名称

黄山岭路校区学生公寓景观改造

工程名称

景观改造

审核

姓名	签名

项目负责人

专业负责人

校对

设计

绘图

图纸名称

尺寸总平面图

专业

景观

图号

LZ-05

日期

2026.05.05

执业专用章

(按规定加盖)

出图专用章





设计单位



大洲设计咨询集团有限公司  
DaZhou Design Consulting Group Co., Ltd

用心设计，绘制人生蓝图  
证书编号：A232006431

资质  
业务  
范围

建筑行业（建筑工程、人防工程）  
风景园林工程设计专项  
市政行业、水利行业  
公路行业（公路）  
电力行业（送电工程、变电工程）

建设单位

项目名称

工程名称

审核

项目负责人

专业负责人

校对

设计

绘图

图  
纸  
名  
称

种植设计总平面图  
梅园

专业

景观

图号

LZ-06

日期

2026.05.05

执业专用章

(按规定加盖)

出图专用章

上层植被：

序号	序号	规格 (CM)			数量(株)	备注
		地径	冠幅	高度		
1	金桂	D9-10	200-250	200-300	5	树形饱满，姿态优美，全冠苗
2	美人梅	D8-9	150-200	150-200	2	树形饱满，姿态优美，全冠苗
3	亮金女贞球		30-45	40-50	12	球形饱满。姿态优美，不脱脚，光球
4	金叶大花六道木球		70-80	70-80	12	扁圆形精品灌木球，光球，不偏冠不脱脚
5	藤本月季		30-40	1200-1300	5	2年生容器苗“安吉拉”、“龙沙宝石”等园艺品种混种
6	土质改良					


下层地被：

序号	序号	规格 (CM)		数量(m <sup>2</sup> )	备注
		高度	冠幅		
3	金边黄杨	40-50	25-30	87.7m <sup>2</sup>	36株/m <sup>2</sup> ，毛球，密植不露土
4	金叶大花六道木	30-40	25-30	41.0m <sup>2</sup>	36株/m <sup>2</sup> ，毛球，密植不露土
3	完美冬青	40-50	25-30	69.1m <sup>2</sup>	49株/m <sup>2</sup> ，毛球，密植不露土
4	细叶麦冬			1691.5m <sup>2</sup>	64株/m <sup>2</sup> 2.3-5芽/株，盆栽苗，密植不露土
5	金边阔叶麦冬			665.5m <sup>2</sup>	64株/m <sup>2</sup> 2.3-5芽/株，盆栽苗，密植不露土
6	玉簪	20-25	25-30	246.4m <sup>2</sup>	9盆/m <sup>2</sup> 加仑精品盆栽苗，“法兰西”、“巨无霸”等园艺品种混种

### 种植说明：

- 1.绿地内应选择长势良好，无病虫害的苗木，并提高种植质量与成活率，以确保种植效果。
- 2.具体种植时应注意大小搭配，高低错落，有层次感。种植乔灌木时应注意避让各种地下设施。
- 3.为保证绿化的立面层次及近期有较好的绿化效果，必须有一定数量的大规格苗木。  
如苗木的实际规格与设计要求出入较大时，应与设计方及时协商后，方可适当调整种植数量，但种植范围不变。
- 4.特殊形态观赏树种必须带蓬种植，全冠移植保留五级分叉枝，以保证景观效果。
- 5.所有乔木均需带蓬种植，切忌“杀头”处理。
- 6.竹类植物栽植需经专业种植技术人员指导，认可。
- 7.种植土要根据植物对酸碱度的不同需求局部进行改良。

设计单位



大洲设计咨询集团有限公司  
DaZhou Design Consulting Group Co., Ltd

用心设计，绘制人生蓝图  
证书编号：A232006431

资质  
业务  
范围

建筑行业（建筑工程、人防工程）  
风景园林工程设计专项  
市政行业、水利行业  
公路行业（公路）  
电力行业（送电工程、变电工程）

建设单位

江苏卫生健康职业学院

项目名称

黄山岭路校区学生公寓景观改造

工程名称

景观改造

姓名

签名

审核

项目负责人

专业负责人

校对

设计

绘图

图  
纸  
名  
称

苗木表及种植说明

专业

景观

图号

LZ-07

日期

2026.05.05

执业专用章

(按规定加盖)

出图专用章