

 镇江市规划勘测设计集团有限公司 ZHENJIANG PLANNING SURVEY AND DESIGN GROUP CO., LTD.		<b>图纸文件目录</b> Contents of Design Files		第 1 页 No. 1	共 3 页 Total Pages 3
<b>建设单位</b> Client		镇江市行政管理局		<b>项目编号</b> Job No	2026-建-07
<b>工程名称</b> Project Name		金融纠纷调处中心适应化修缮项目		<b>设计专业</b> Speciality	装饰 decorate
序号 No.	图纸编号 Sheet No.	图 纸 内 容 Drawing Title	图 幅 Size	备 注 Notes	
1	TC-ML	目录	A3		
2	TC-说明1	施工说明-1	A3		
3	TC-说明2	施工说明-2	A3		
4	TC-说明3	施工说明-3	A3		
5	TC-CLB-01	燃烧性能等级说明及防火等级表-1	A3		
6	TC-CLB-02	燃烧性能等级说明及防火等级表-2	A3		
7	TC-CLB-03	燃烧性能等级说明及防火等级表-3	A3		
8	TC-01-A01	一层入口门厅原始平面及拆墙图	A3		
9	TC-01-A02	一层入口门厅隔墙平面图	A3		
10	TC-01-A03	一层入口门厅平面布置图	A3		
11	TC-01-A04	一层入口门厅平面地材图	A3		
12	TC-01-A05	一层入口门厅顶面布置图	A3		
13	TC-01-A06	一层入口门厅平面地材尺寸图	A3		
14	TC-01-A07	一层入口门厅顶面尺寸图	A3		
15	TC-01-A08	一层入口门厅E01/E03立面图	A3		
16	TC-01-A09	一层入口门厅E02/E04-E06立面图	A3		
17	TC-01-A10	一层入口门厅吊顶S01/S02剖面图	A3		
18	TC-01-A11	一层门厅前台D01大样图	A3		
19	TC-02-A01	二层原始平面及拆墙图	A2		
20	TC-02-A02	二层隔墙平面图	A2		
21	TC-02-A03	二层平面布置图	A2		
22	TC-02-A04	二层平面地材图	A2		
23	TC-02-A05	二层顶面布置图	A2		
24	TC-02-A06	二层平面地材尺寸图	A2		
25	TC-02-A07	二层顶面尺寸图	A2		
26	TC-02-A08	二层大厅平面布置图	A3		
27	TC-02-A09	二层大厅顶面布置图	A3		

序号	图纸编号 Sheet No.	图 纸 内 容 Drawing Title	图 幅 Size	备 注 Notes
28	TC-02-A10	二层大厅平面地材图	A3	
29	TC-02-A10-1	二层大厅顶面S01剖面图	A3	
30	TC-02-A11	二层电梯厅E01-E04立面图	A3	
31	TC-02-A12	二层大厅E05/E07立面图	A3	
32	TC-02-A13	二层大厅E06/E08立面图	A3	
33	TC-02-A14	二层大厅E09/走道E11立面图	A3	
34	TC-02-A15	二层大厅柜台D01大样图	A3	
35	TC-02-A16	二层大厅水吧D02大样图	A3	
36	TC-02-A17	二层走道E10/E12立面图	A3	
37	TC-02-A18	二层话务区E13/E14立面图	A3	
38	TC-02-A19	二层大调解室/视频调解平/顶面布置图	A3	
39	TC-02-A20	二层大调解室/视频调解E15/E16立面图	A3	
40	TC-02-A21	二层审判庭平面布置图	A3	
41	TC-02-A22	二层审判庭顶面布置图	A3	
42	TC-02-A23	二层审判庭E17/E18立面图	A3	
43	TC-02-A24	二层审判庭E19/E20立面图	A3	
44	TC-02-A24-1	二层审判庭墙面S03/地台S04剖面图	A3	
45	TC-02-A25	二层卫生间平面布置图	A3	
46	TC-02-A26	二层卫生间顶面布置图	A3	
47	TC-02-A27	二层卫生间平面地材图	A3	
48	TC-02-A28	二层男卫E21-E24立面图	A3	
49	TC-02-A28-1	二层男卫S05剖面图	A3	
50	TC-02-A29	二层女卫E25-E28立面图	A3	
51	TC-02-A30	二层无障碍卫E29-E32立面图	A3	
52	TC-03-A01	三层原始平面及拆墙图	A2	
53	TC-03-A02	三层隔墙平面图	A2	
54	TC-03-A03	三层平面布置图	A2	
55	TC-03-A04	三层平面地材图	A2	
56	TC-03-A05	三层顶面布置图	A2	
57	TC-03-A06	三层平面地材尺寸图	A2	
58	TC-03-A07	三层顶面尺寸图	A2	
59	TC-03-A08	三层大厅平面布置图	A3	
60	TC-03-A09	三层大厅顶面布置图	A3	

 镇江市规划勘测设计集团有限公司 ZHENJIANG PLANNING SURVEY AND DESIGN GROUP CO., LTD.		<b>图纸文件目录</b> Contents of Design Files		第 2 页 No. 2	共 3 页 Total Pages 3
<b>建设单位</b> Client		镇江市行政管理局		<b>项目编号</b> Job No	2026-建-07
<b>工程名称</b> Project Name		金融纠纷调处中心适应化修缮项目		<b>设计专业</b> Speciality	装饰 decorate
序号 No.	图纸编号 Sheet No.	图 纸 内 容 Drawing Title	图 幅 Size	备 注 Notes	
61	TC-03-A10	三层大厅顶面布置图	A3		
62	TC-03-A10-1	三层大厅顶面S01/S02剖面图	A3		
63	TC-03-A11	三层电梯厅E01-E04立面图	A3		
64	TC-03-A12	三层大厅E05/E07立面图	A3		
65	TC-03-A13	三层大厅E06/E08-E09立面图	A3		
66	TC-03-A14	三层大厅E10/E11立面图	A3		
67	TC-03-A15	三层大厅柜台D01大样图	A3		
68	TC-03-A16	三层大厅水吧D02大样图	A3		
69	TC-03-A17	三层小法庭平面布置图	A3		
70	TC-03-A18	三层小法庭顶面布置图	A3		
71	TC-03-A19	三层小法庭E12/E13立面图	A3		
72	TC-03-A20	三层大调解室/视频调解平面布置图	A3		
73	TC-03-A21	三层大调解室/视频调解顶面布置图	A3		
74	TC-03-A22	三层大调解室/视频调解E14/E15立面图	A3		
75	TC-03-A23	三层大调解室/视频调解E16/E17立面图	A3		
76	TC-04-A01	四层原始平面及拆墙图	A2		
77	TC-04-A02	四层隔墙平面图	A2		
78	TC-04-A03	四层平面布置图	A2		
79	TC-04-A04	四层平面地材图	A2		
80	TC-04-A05	四层顶面布置图	A2		
81	TC-04-A06	四层平面地材尺寸图	A2		
82	TC-04-A07	四层顶面尺寸图	A2		
83	TC-05-A01	五层原始平面及拆墙图	A2		
84	TC-05-A02	五层隔墙平面图	A2		
85	TC-05-A03	五层平面布置图	A2		
86	TC-05-A04	五层平面地材图	A2		

序号	图纸编号 Sheet No.	图 纸 内 容 Drawing Title	图 幅 Size	备 注 Notes
87	TC-05-A05	五层顶面布置图	A2	
88	TC-05-A06	五层平面地材尺寸图	A2	
89	TC-05-A07	五层顶面尺寸图	A2	
90	TC-06-A01	六层原始平面及拆墙图	A2	
91	TC-06-A02	六层隔墙平面图	A2	
92	TC-06-A03	六层平面布置图	A2	
93	TC-06-A04	六层平面地材图	A2	
94	TC-06-A05	六层顶面布置图	A2	
95	TC-04-A06	六层指挥中心平面布置图	A3	
96	TC-04-A07	六层指挥中心顶面布置图	A3	
97	TC-04-A08	六层指挥中心E01/E03立面图	A3	
98	TC-04-A09	六层指挥中心E02/E04立面图	A3	
99	TC-07-A01	屋面层原始平面及拆窗图	A2	
100	TC-07-A02	屋面层平面布置图	A2	
101	TC-07-A03	屋面层顶面布置图	A2	
102	TC-DY-01	轻钢龙骨吊顶标准大样图	A3	
103	TC-DY-02	石膏板隔墙大样图-1	A3	
104	TC-DY-03	石膏板隔墙大样图-2	A3	
105	TC-DY-04	铝方板吊顶大样图	A3	
106	TC-DY-05	600*600*14厚 (明装T龙骨) 矿棉吸声板图示大样图	A3	
107	TC-DY-06	M1024实木门节点图	A3	
108	TC-DY-07	二层大厅暗门节点图	A3	
109	TC-DY-08	地面门槛石大样图	A3	
110	TC-DY-09	全钢防静电地板大样图	A3	
111	TC-DY-10	窗台板/踢脚线/窗帘盒大样图	A3	
112	TC-DY-11	金属复合板节点图	A3	
113	TC-WLM-A01	一层入口外立面及大样图	A3	
114	TC-WLM-A02	一层入口外立面内结构及大样图	A3	
115	TC-MB-01	门表-1	A3	





**镇江市规划勘测设计集团有限公司**  
ZHENJIANG PLANNING SURVEY AND DESIGN GROUP CO., LTD

PERMISSION STAMP

LICENSE STAMP

项目负责人章:  
PROJECT LEADER STAMP

**建设单位** 镇江市行政管理局

**项目名称** 金融纠纷调处中心适应化修缮项目

**子项名称**

**图纸名称** 施工说明-1

职责	姓名	签字
批准		
项目负责人		
审定		
审核		
校对		
专业负责人		
设计		
制图		

方案	电气
会 建 筑	电 气
签 结 构	智 能
栏 给 排 水	暖 通

审图合格章:  
EXAMINATION STAMP

设计编号	2026-建-07	专 业	装 饰
设计阶段	施工图	图 号	TC-说明1
出图日期	2026.04	版 本	01

# 施工说明-1

## 一、项目概况

- 工程名称:金融纠纷调处中心适应化修缮项目装饰设计施工图  
建设地点:江苏镇江  
建设单位:镇江市行政管理局  
设计单位:镇江市规划勘测设计集团有限公司
- 建筑基地面积:约961.40m<sup>2</sup>  
装饰设计面积:约:4871.70m<sup>2</sup>  
建筑总层数及建筑各楼层高度:地上6层;一层建筑层高:4.50米,二层建筑层高:3.9米,三至五层:3.3米,六层:4.0米、顶层:3.3米。  
建筑物主要功能:办公楼。
- 装修楼层功能:A楼一层为门厅、二层为镇江市金融矛盾纠纷调处中心、三层为镇江市公共法律服务中心、四一六层为办公室及配套会议室、顶层为健身房;B楼二层为员工餐厅、三至五层为办公室及配套会议室。  
图中阴影区部分为顶地墙出新,具体要求详见图纸标注说明。
- 本建筑为多层公共建筑,耐火等级为二级,抗震设防烈度:7度。
- 建筑结构形式:A楼钢筋混凝土框架结构,B楼砖混结构。

## 二、设计依据

- 现场勘察测量及业主的设计任务书要求
- 本工程设计施工依据现行国家标准与规范:
  - 《建筑装饰装修工程质量验收标准》GB50210-2018
  - 《建筑设计防火规范》GB50016-2014(2018年版)
  - 《建筑内部装修设计防火规范》GB50222-2017
  - 《民用建筑设计统一标准》GB50352-2019
  - 《民用建筑通用规范》(GB 55031-2022)
  - 《办公建筑设计标准》(JGJ/T67-2019)
  - 《民用建筑工程室内环境污染控制规范》GB50325-2020
  - 《无障碍设计规范》GB50763-2012
  - 《建筑与市政工程无障碍通用规范》(GB 55019-2021)
  - 《建筑与市政工程防水通用规范》GB 55030-2022
  - 《民用建筑绿色设计标准》DB34/T 4250-2022
  - 《绿色建筑评价标准》GB/T 50378-2019
  - 《公共建筑节能设计标准》GB50189-2015
  - 江苏省《公共建筑节能设计标准》DGJ32/J96-2010
  - 《民用建筑隔声设计标准》GB50118-2010
  - 《建筑室内防水工程技术规程》(CECS 196:2006)
  - 《建筑钢结构防火技术规范》GB51249-2017
  - 《建筑照明设计标准》(GB50034-2013)
  - 《建筑地面工程防滑技术规程》JGJ/T331-2014
  - 《公共建筑吊顶工程技术规程》JGJ345-2014
  - 《公共建筑标识系统技术规范》GB/T 51223-2017
  - 《安全防范工程通用规范》GB55029-2022
  - 《建筑环境通用规范》GB 55016-2021
  - 《建筑防火通用规范》(GB 55037-2022)

注:若图纸中出现跟上述技术标准与规范不同之处,须以国家颁布最新规范为准。

## (四)民用建筑工程根据《民用建筑工程室内环境污染控制规范》的不同要求,划分为以下两类:

- I类民用建筑工程:住宅、医院、老年建筑、幼儿园、学校教室等民用建筑工程;
- II类民用建筑工程:办公楼、商店、旅馆、文化娱乐场所、书店、图书馆、展览馆、体育馆、公共交通等候室、餐厅、理发店等民用建筑工程。
- 民用建筑工程验收时必须进行室内环境污染浓度检测,其限量应符合下表的规定。

污染物	一类民用建筑工程	二类民用建筑工程
氡 (Bq/m <sup>3</sup> )	≤150	≤150
甲醛 (mg/m <sup>3</sup> )	≤0.07	≤0.08
苯 (mg/m <sup>3</sup> )	≤0.06	≤0.09
氨 (mg/m <sup>3</sup> )	≤0.15	≤0.2
TVOC (mg/m <sup>3</sup> )	≤0.45	≤0.5

本工程室内环境污染属于II类民用建筑工程,室内环境污染浓度检测应满足相应要求。民用建筑工程所采用的建筑材料和装修材料必须符合以上规范的有关规定。

## 三、建筑内部装饰装修防火设计:

- 本工程建筑分类为 II类民用建筑。
- 本工程装修设计遵循原建筑消防设计图中的防火分区、防烟分区、人员疏散等各项消防设施。
  - 消火栓、烟感、消防喇叭、防火门等位置,除注明外以建筑消防设计蓝图为准;
  - 室内装修总体未改变原建筑消防设计(包括疏散走道、防火分区、水电暖通专业等消防部分),遵守原建筑消防设计,装修设计不得降低原建筑中承重的钢筋混凝土(或金属、组合)结构或构件的耐火性能要求,不同部位隔墙(砌体)的耐火性能不得降低;能要求,不同部位隔墙(砌体)的耐火性能不得降低;
- 建筑内部消防设施不得被装饰物遮掩,消火栓箱门四周的装饰材料应与消火栓门的颜色有明显区别或在消火栓箱门表面设置发光标志;
- 室内装修不得随意改变原建筑消防设计,由于现场各工种、各专业施工实际情况,空间尺寸或需重新分隔等因素,原部分消防设施点位需作微调,要以满足消防安全为原则,微调变动部分须经建筑相关专业审核确认后,方可施工。

## (3)本工程执行《建筑内部装修设计防火规范》GB50222-2017中对装饰装修材料的相关规定

- 建筑内部各部位装饰装修材料的燃烧性能等级详见“燃烧性能等级说明及防火等级表”;
- 建筑内部装修不应擅自减少、改动、拆除、遮挡消防设施,疏散指示标志、安全出口、疏散出口、疏散走道和防火分区、防烟分区等;
- 玻璃幕墙与每层楼板、隔墙处的缝隙采用(A级)不燃材料严密实封堵(如有声学要求,结合声学设计);
- 所有的建筑内部变形缝(包括沉降缝、伸缩缝、抗震缝等)两侧基层的表面装修应采用不低于B1级的装修材料;
- 所有建筑墙面上开洞、开孔后均采用(A级)不燃材料严密封堵;
- 照明灯具及电气设备、线路的高温部位,当靠近非A级装修材料或构件时,应采取隔热、散热等防火保护措施,与窗帘、帷幕、软包等装修材料的距离不应小于500mm;灯饰应采用不低于B1级的材料;
- 建筑内部的配电箱、控制面板、接线盒、开关、插座等不应直接安装在低于B1级的装修材料上,用于顶棚和墙面装修的木质类板材,当内部含有电器、电线等物体时,应采用不低于B1级的材料;
- 电气线路不应穿越或敷设在燃烧性能为B1级的材料中,确需穿越或敷设时,应采取金属管并在金属管周围采用不燃隔热材料进行防火隔离等防火保护措施;
- 民用建筑所有基层材料、所有面层装修材料燃烧性能等级必须符合《建筑内部装修设计防火规范》“3 装修材料的分类和分级”、“4 特别场所”及“5 民用建筑”中规定,重点关注:a.装修材料燃烧性能等级要求为A级的部位,所用涂料全部采用无机涂料;b.装修材料燃烧性能等级要求为B1级的部位,隔断、固定家具、窗帘、帷幕、床罩、家具包布等需做阻燃处理;c.木质基层表面涂刷二度防火涂料,或做阻燃处理,防火涂料要符合国家规范要求。

## 四、无障碍设计

- 本工程执行国家《无障碍设计规范》GB50763-2012中的相关规定;
- 轮椅坡道的高度超过300mm且坡度大于1:20时,应在两侧设置扶手,净宽度不应小于1.00m,无障碍出入口的轮椅坡道净宽度不应小于1.20m;坡道的坡面应平整、防滑、无反光;
- 无障碍门采用平开门、推拉门、折叠门,门开启后的通行净宽度不应小于800mm,有条件时,不宜小于900mm;不应采用力度大的弹簧门并不宜采用弹簧门、玻璃门;当采用玻璃门时,应有醒目的提示标志;自动门开启后通行净宽度不应小于1.00m;在门扇内外应留有直径不小于1.5m的轮椅回转空间;在门把手一侧的墙面,应设宽度不小于400mm的墙面;
- 公共厕所、无障碍厕所的设计应符合《无障碍设计规范》第3.9章节的规定;
- 无障碍出入口、轮椅坡道、通道、门、楼梯、台阶、电梯、停车位等无障碍设施的设计,应符合《无障碍设计规范》第3章的有关规定。  
注:若图纸中出现跟上述技术标准与规范不同之处,须以国家颁布最新规范为准。

## 五、内部装修设计

- 卫生间、淋浴间的楼地面应设置防水层,墙面、顶棚根据有无给排水末端设防水或防潮层,淋浴间周围墙面设2m高以上防水层,台盆墙面设1.4 m高防水层,有水房间四周墙体底部应按GB50209规范设置钢筋砼地梁,湿区门口应有防止积水外溢的措施;
- 地面防水层的做法为:1.5 mm厚聚合物水泥防水涂料,上做防水砂浆保护层,地面防水靠墙面处上翻300mm高,管根、地漏、转角部位加强处理;
- 墙面防水层的做法为:1.5 mm厚聚合物水泥防水涂料;地下室的地面防水层、防潮层做法应进行专项设计;
- 节能设计

本工程中各专业、工艺、材料、施工要求等均按国家规定节能设计标准执行;也可参照工程所在地区省、直辖市颁布的地方性节能设计标准执行。

## 七、墙地顶面工程

- 本工程涉及建筑砌体设计,建筑砌体一律按建筑及结构设计要求、土建施工单位施工。如涉及防火墙及其它建筑墙体调整,均由建筑设计院变更及出图;
- 本工程涉及的装饰隔墙设计除注明外均采用“75”系列轻钢龙骨隔墙、轻质钢结构隔墙设计,具体面层材料根据施工图设计;
- 防火墙及其它建筑墙体如需内装单位施工,墙身砌体施工需严格按照原有建筑设计图纸施工,墙身砌体到顶,墙体材料必须符合防火等级要求;
- 采用轻钢龙骨石膏板间隔的隔墙(可参照《内装修 墙面装修》13J502-1,P17-20“轻钢龙骨石膏板隔墙选用表”),必须根据不同空间的隔声要求增加隔音棉,竖龙骨间距400mm,内填充隔音棉,面封双层12mm纸面石膏板安装方法及接缝处理严格按照图纸大样及参照相关规范施工;
- 建筑轴线与隔墙定位:当图纸无专门标明时,隔墙中线与轴线一致;
- 装饰隔墙放线后应通知设计师现场确认,如出现现场尺寸与图纸矛盾或节点漏缺及时向设计师提出,由设计师进行调整处理;
- 当图纸无专门标明时,所有墙角均为90°。

## (二)、地面工程

- 地面工程质量应符合《建筑地面工程施工质量验收规范》GB50209-2010的要求。
- 卫生间及其它有水房间的楼地面应按设计及国家相关标准规范做基层防水处理。

## (三)、顶面工程

- 本工程吊顶材料无专门标明时,均采用“50系列轻钢龙骨,(矿棉板、铝板吊顶参见大样图)单层9.5mm厚纸面石膏板”的轻钢龙骨吊钩系统(除特殊标注外);
- 吊钩系统采用:M8全牙吊杆(吊点间距≤1200mm)、不上人承载龙骨50\*27\*1.2(间距≤1200mm)、次龙骨规格50\*27\*0.8(间距≤300-400mm),相关做法参照执行施工大样图;
- 卫生间顶面材料如采用纸面石膏板,特指“耐水纸面石膏板”。

## (四)、其它

- 装饰工程所涉及的钢结构及承重部分,由专业承包商考虑结构及安全,应出具施工图,经相关部门审核后,方可施工;涉及承载及结构性的组件安装,施工单位在不违背装饰效果的前提下进行合理的结构强化后方可实施;遇到可能产生质量及结构性隐患的安装节点大样,需施工方及时提出,在保证完成面效果的前提下合理强化后予以实;
- 本装饰设计图必须报项目当地施工图审查中心审查,获通过后方可施工;

- 凡本工程所用装饰材料的规格、型号、性能、色彩应符合装饰装修工程规范的质量要求,饰面材料应以设计单位提供样板为准,如由于造价和供货等原因需代替品,施工订货前需会同建设方、设计方等有关各方共同商定;
- 若图中有关材料名称与材料样板不符的,材料代码与中文说明不符的,以设计单位解释为准;
- 本套图纸的标注尺寸为设计控制尺寸,施工时应根据现场情况核定,不得度量图纸;
- 原建筑结构原则上装修不做调整,如需更改,改动部分(改动涉及建筑结构),需建筑设计出具设计变更后,装饰方可施工;
- 本工程如有特殊声学、照明要求,需按声学、照明专业设计公司设计要求做法施工;
- 所有属于独立招标的装修配套项目应以生产厂家提供的详细安装图为准;
- 图中未说明做法的,按本说明“二、设计依据”的规范标准进行施工;
- 本说明和设计图纸具有同样效力,两者均应遵守,若两者相矛盾,甲方及施工单位应及时提出,并以设计单位解释为准。

## 八、施工中具体参照标准

本工程所有的参照标准均按现行的相关国家标准或行业标准,必须满足相关建筑装饰工程施工及验收规范。

## (一)、石料工程

- 材料:  
石料本身不得有隐伤,风化等缺陷,清洗石料不得使用钢丝刷或其他工具,而破坏其外露表面或在上面积下痕迹,必须使用石料专用防护剂进行六面防护处理;
- 安装:
  - 检查底层或垫层实施妥当,并修好;
  - 确定线条,水平图案,并加以保护,防止石料混乱存放;
  - 在底、垫层达到其初凝状态前施放石料;
  - 用浮飘法安放石料并将之压入均匀平面固定;
  - 令灰浆至少养护24小时可施加填缝剂;
  - 用勾缝灰浆填缝,填孔隙,用工具将表面加工成平头接合;
  - 石材铺贴前,承建商必须依据现场尺寸,提供石材放样图,并得到业主和设计师审核、认可,没有注明的石材密封胶缝均采用密封胶。
- 清污:
  - 在完成勾缝和填缝以后及在这些材料施放和硬化之后,应清洁有尘土的表面,所用的溶液不得有损于石料、接缝材料或相邻表面;
  - 在清污过程中应使用非金属工具;

## 3、清污:

- 石料加工:
  - 将石料加工成所需要的样板尺寸、厚度和形状,准确切割,保证尺寸符合设计要求;
  - 准确塑造特殊型、镶边和外露边缘,并且进行修磨以与相邻表面相配;
  - 提供的砂应是干净、坚硬的硅质材料;
  - 所用胶结材料的品种,掺合比例应符合设计要求,并有产品合格证。

## (二)、木制品/作

- 材料:  
材料应用最好之类型自然生长的木料,必须经过烘干或自然干燥后才能使用,没有虫蛀,松散或腐朽或其他缺点,锯成方条形,并且不会翘曲、爆裂及其他因为处理不当而引起的缺点。胶合板按不同材料种选用进口或国产,但必须为优等品。承建商应在开工前提供材料样块且经建设方和设计师认可批准后才能使用。

## 2、防火防腐处理:

- 所有基层木材均应满足防火要求,涂刷的防火涂料性能应符合国家规范要求;
- 承建商要在实际施工前呈送防火涂料样品及相关资料给监理方批准,方可开始涂刷;
- 所有基层木材应用至易潮湿的空间均须涂上三层防腐涂料;
- 考虑到节能环保、防火、防腐要求,以及木材基层易潮湿变形,原则上应尽量少用木材基层,尽可能采用轻钢龙骨或钢架基层。

## 3、制作工艺及按装:

- 尺寸
  - 所有装饰用的木材均严格按图纸施工,凡原设计节点不明之处需补充设计图,经设计师同意后实施;
  - 所有尺寸必须在工地核实,若图样规格与实际工地有任何偏差,应立即通知设计师。
- 装饰:
  - 所有完工时在外制木作工艺表面,除特殊注明外,都应该按设计做饰面。
- 饰面:
  - 当采用自然饰面或者采用指定为染色、打白漆,或油漆被指定为饰面时,相连木板在形式、颜色或纹理上要相互统一、自然。
  - 收缩度:所有木工制品所用之木材,均应经过干燥并保证制品的收缩度不会损害其强度和装饰品之外观,也不应引起相邻材料和结构的破坏。
  - 装配:承建商在完成所有必要的开榫眼、接榫、开槽、配合做舌榫嵌入、榫舌接合,和其他的正确接合之必要工作。提供所有金属板、螺丝、铁钉和其他室内设计要求的或者顺利进行规定的木工工作所需的装配件。
  - 接合:
    - 木工制品须严格按照图样的说明制作,在没有特别标明的地方接合,应按该处接合之公认的形式完成,胶接法适用于需要紧密接合的地方。所有胶接处应用交叉舌榫或其他加固法;
    - 所有铁钉头打进去并加上油灰,胶合表面接触地方用胶水接合,接触表面必须用锯或刨进行饰面。实板的表面需要用胶水接合的地方,必须用砂纸轻打磨光;
    - 有待接合之表面必须保持清洁,不脏,没有灰尘,锯灰,油渍和其他污染;



**镇江市规划勘测设计集团有限公司**  
ZHEJIANG PLANNING SURVEY AND DESIGN GROUP CO., LTD

PERMISSION STAMP

LICENSE STAMP

项目负责人章:  
PROJECT LEADER STAMP

建设单位 **镇江市行政管理局**

项目名称 **金融纠纷调处中心适老化修缮项目**

子项名称

图纸名称 **施工说明-2**

职 责 姓 名 签 字

批 准

项目负责人

审 定

审 核

校 对

专业负责人

设 计

制 图

方 案

会 建 筑

电 气

给 排 水

智 能

暖 通

审图合格章:  
EXAMINATION STAMP

设计编号 **2026-建-07** 专 业 **装 饰**

设计阶段 **施工图** 图 号 **TC-说明2**

出图日期 **2026.04** 版 本 **01**

# 施工说明-2

4) 胶合地方必须给予足够压力以保持粘牢,并且在胶水凝固条件均按照胶水制造商之说明面进行。

(7) 划线:

所有踢脚板、框线、平板和其他木工制品必须准确划线以配合实际现场达成应有的紧密配合。

(8) 镶嵌细木工工作:

在细木工制品规定要镶嵌的地方,应跟随其周围的工作完成之后嵌入加工。

(9) 清洁:

除特别指出的终饰之外,承建商应将有关木工制品清洁使其保持完好状态。

(三)、装饰五金

所有五金器具必须防止生锈和沾染,使用前应提供样品征得建设方及设计师同意。在完成工作所有五金器具都应擦油、清洗、抛光和可以操作,所有钥匙必须清楚地贴上标签

(四)、金属覆盖板工程

1、材料

承建商应根据图纸所标品种、颜色供应商提供样板,征得设计师及建设方同意。

2、安装

金属板必须可以承受本身的荷载,而不会产生任何损害性或永久性的变形。所有金属表面覆盖板及配件需符合国家《建筑装饰装修工程质量验收规范》GB 50210—2018要求及有关标准或规范。

(1) 金属饰面板的品种、质量、颜色、花型、线条应符合设计要求,并应有产品合格证;

(2) 墙体骨架如采用轻钢龙骨时,其规格、形状应符合设计要求,易潮湿的部分进行防锈处理;

(3) 墙体材料为纸面石膏板时,安装时纵、横接缝应拉开5~8mm;

(4) 金属饰面板安装,宜采用抽芯铝铆钉,中间必须垫橡胶垫圈。抽芯铝铆钉间距以控制在100~150mm为宜;

(5) 安装突出墙面的窗台、窗套凸线等部位的金属饰面时,裁板尺寸应准确,边角整齐光滑,搭接尺寸及方向应正确;

(6) 板材安装时严禁采用对接。搭接长度应符合设计要求,不得有透缝现象;

(7) 外墙饰面板安装时应挂线施工,做到表面平整、垂直,线条通顺清晰;

(8) 阴阳角宜采用预制角装饰板安装,角板与大面积搭接方向应与主导方向一致,严禁逆向安装;

(9) 保温材料的品种、填充密度应符合设计要求。并应填塞饱满,不留空隙;

(五)、玻璃工程

1、材料

提供样板并在安装切割之前送交建设方及设计师同意。所有镜子的边要留安全边。

2、制作工艺及安装

(1) 准确地把所有玻璃切割成适当的尺寸,安装槽要清洁,无灰尘,所有螺丝或其他固定部件都不能在槽中突出,所有型材框架的调整将在安装玻璃之前进行。门窗玻璃不应直接接触型材框架,应以密封胶条间隔,所有密封胶作业表面平整光滑,与其它相邻材料无交叉污染;

(2) 中庭的围护结构安装安全玻璃时,应用卡紧螺丝或压条镶嵌固定。玻璃与围护结构的金属框格相接处,应衬橡胶垫。安装玻璃隔断时,磨砂玻璃的磨砂面应向室内;

3、玻璃的基本要求:

(1) 玻璃选用应符合《建筑玻璃应用技术规程》JGJ113—2015的规定,特定厚度的安全玻璃最大许用面积应符合其要求;

(2) 玻璃必须顾及温差应力和视觉歪曲的效果;

(3) 玻璃必须结构完整,无破坏性的伤痕,针孔、尖角或不平直的边缘;

(4) 室内墙面饰面玻璃最高点距地超过3m时,应采用夹层玻璃;

(5) 吊顶面层不建议采用玻璃或镜子,必须采用时应使用安全玻璃并采取可靠的安全措施;

(6) 防火门上镶嵌的玻璃,应为防火玻璃。

(7) 安装在易于受到人体或物体碰撞部位的建筑室内玻璃,应采用安全玻璃及采取防撞措施,并在视线高度设置醒目标志。

(8) A楼二至三层走廊与办公室等空间隔断用玻璃采用单层玻璃10mm钢化玻璃+单层框架,视觉区隔为主,隔声等级(Rw+C)35 dB以下。

(六)、油漆工程

1、材料和品质

本施工图所有未标明之墙面、顶面涂料均采用材料表所注明之涂料三度,油漆工程的等级和品质应符合设计要求和现行有关产品国家标准的规定。

(1) 没有完全干透,或环境有尘埃时,不能进行操作;

(2) 对所有表面之洞、裂缝和其他不足之处应预先修整好,再进行油漆;

(3) 要保证每道油漆工序的质量,要求涂刷均匀,防止漏刷、过厚、流淌等毛病;

(4) 在原先之油漆涂层结硬并打磨后,再进行下一道工序;

(5) 在油漆之前应拆卸所有五金器具,并且在油漆后安回原处,保证五金器具不受污染;

石膏板吊顶(无机涂料)及石膏板墙面乳胶漆施工工艺

1) 用防锈腻子涂刷固定石膏板的固定自攻螺丝底槽;

2) 用刮嵌缝腻子,如贴嵌缝带及砂平;

3) 整体刮腻子三遍打磨平;

4) 乳胶漆三遍(顶面为无机涂料三遍);

砖墙乳胶漆施工工艺

1) 13厚1:0.5:3水泥石灰膏砂浆打底扫毛;

2) 5厚1:0.5:2.5水泥石灰膏砂浆找平层;

3) 刮腻子三遍打磨平;

4) 封闭底涂料一遍

5) 乳胶漆三遍(二至五层强弱电间及六层监控室/机房 墙面A级无机涂料)

现浇板底(梁)A级无机涂料施工工艺

1) 素水泥浆一道甩毛(内掺建筑胶);

2) 5厚1:0.5:3水泥石灰膏砂浆打底扫毛或划出纹道;

3) 3厚1:0.5:2.5水泥石灰膏浆找平;

4) 封闭底涂料一遍;

5) A级无机涂料三遍;

上油漆前应先进行油漆小色板的封样,在征得建设方和设计师同意后后方可大面积施工。

(七)、天花吊顶工程工作范围

1、3KG以上的灯具、电扇、空调等重型设备或有震动的设施严禁安装在吊顶龙骨上,应直接悬挂在建筑承重结构上。

2、吊顶的灯具、烟感器、喷淋头、风口箅子、检修口等设备的位置应符合各相关专业规范前提下合理美观,与饰面板的交接应吻合严密。

3、吊顶标高以现场实际为准,尽量做至最高;卫生间顶面材料如采用纸面石膏板,特指“耐水纸面石膏板”。

(1) 天花板悬挂部份,包括支撑照明和音响设备所需要的支撑物,框架或其他装置。

(2) 悬挂该系统所需要的吊钩和其他附件。

(3) 边缘修饰,间隔等。

(4) 天花板材 (5) 照明装置 (6) 空调装置 (7) 音响系统 (8) 防火系统

4、高度和规范

(1) 装修设计之天花高度已考虑各种管道安装后之可能条件,但在施工过程中发现与其它专业设计发生矛盾,应首先考虑更改管道,保证天花高度,如确无法解决,应与设计师协商处理;

(2) 当纸面石膏板吊顶面积大于100m<sup>2</sup>时,纵、横方向每12m—18m距离处,应做伸缩缝处理。遇到建筑变形缝处时,吊顶应根据建筑变形量设计变形缝尺寸及构造;

(3) 检修口的位置根据现场的实际需要,提出设置暗检修口位置,由设计单位确定后方可施工。

5、材料

(1) 装修设计之天花高度已考虑各种管道安装后之可能条件,吊顶工程所选用材料的品种、规格、颜色以及基层构造,固定方法应符合规范及设计要求;

(2) 装修设计之天花高度已考虑各种管道安装后之可能条件,所有在天花平面上暴露之构件,布局均按照综合平面图进行。吊顶龙骨在运输安装时,不得扭掉,碰撞。龙骨在运输安装时,不得扭掉,碰撞。龙骨应平放,防止变形;

(3) 各类面板不应有气泡、起皮、裂纹、缺角、污垢和图案不完整等缺陷,表面应平整,边缘应整齐,色泽应统一;

(4) 紧固件宜采用镀锌制品,预埋的木件应作防腐处理,凡固定铝材必须采用不锈钢紧固件。

6、安装

(1) 龙骨安装

1) 安装龙骨的基体质量,应符合国家标准规范《公共建筑吊顶工程技术规程》JGJ 345—2014及《建筑装饰装修工程质量验收标准》GB 50210—2018要求;

2) 主龙骨吊点间距,应按设计推荐系列选择,中间部份应起拱,金属龙骨起拱高度应不小于房间短跨度的1/200,主龙骨安装后应及时校正其位置和标高;

3) 次龙骨应紧贴主龙骨安装。当用自攻螺钉安装板材时,板材的接缝处,必须安装在宽度不小于40mm的次龙骨上;

4) 全面校正主、次龙骨的位置及水平度。连接件应错位安装,主龙骨应目测无明显弯曲,通长次龙骨连接处的对接错位偏差不得超过2mm;

5) 吊杆长度超过1500mm时,吊顶内应做反向支撑,吊杆长度超过2500mm时,吊顶内应做钢架转换层。

(2) 准备吊顶封板和面板安装前的准备工作应符合下列规定:

1) 在楼板上按设计要求设置预埋件或吊杆;

2) 吊顶内的通风、水电管道等隐蔽工程应安装完毕,消防系统安装并试压完毕;

3) 吊顶内的灯槽、斜撑、剪刀撑等,应根据工程情况适当布置;

4) 轻型灯具应吊在主龙骨或附加龙骨上,重型灯具或其他装饰件不得与吊顶龙骨联结,应另设吊钩,并做吊挂拉拔试验,确保安装安全。超重型灯具由厂家提供专业安装方案,报请监理方、建设方批准方可施工,确保使用安全;

5) 所有相关专业的信息定位应该按照整齐、理性的原则,以专业施工图及装修施工图的定位为准,如有不符或遗漏,应及时通知专业设计单位,装饰施工单位必须给予积极配合,做好放线定位开孔工作,由设计单位确定后才能施工;

6) 所有可见信息点的面板表面颜色应与相邻装修饰面颜色一致。

(3) 板材安装

纸面石膏板的安装,应符合下列规定:

1) 纸面石膏板的长边应沿纵向次龙骨铺设;

2) 自攻螺钉与纸面石膏板距离:与板边缘距离10—15mm,与切割的板边距离15—20mm;

3) 自攻螺钉间距不得大于200mm,螺钉应与板面垂直且略埋入板面0.5~1.0mm,并不得使纸面破损,钉眼表面涂防锈漆,待防锈漆完全干后,用密封胶填平所有的钉孔,待干24h;

4) 拌制石膏腻子应用不含有害物质的洁净水。

(八)、墙地砖工程

1)、楼地面防滑设计,应符合《建筑地面工程防滑技术规程》JGJ/T331—2014要求;

2)、楼地面防滑设计,应符合小表的规定:

干态地面防滑等级			
防滑等级	静摩擦系数(COF)	安全程度	典型适用场所举例
Ad	≥ 0.50	一般安全	普通卧室、办公室、酒店客房、书房等干燥、低风险室内环境
Bd	≥ 0.60	中等安全	大堂、走廊、楼梯、商场、餐厅、教室等大部分人流通行的公共区域
Cd	≥ 0.70	高安全	健身房、室内运动场、舞台、坡道等对防滑有特殊要求的区域

湿态地面防滑等级			
防滑等级	防滑值(BPN)	安全程度	典型适用场所举例
AW	≥ 12	一般安全	仅限于有专人及时清理水迹的室内潮湿区域,如卫生间、淋浴间(需特别注意)
BW	≥ 24	中等安全	建筑出入口、厨房、公共卫生间、室内游泳池周边、菜市场等经常预期会湿滑的区域
CW	≥ 36	高安全	室外坡道、广场、人行天桥、泳池边浸水区、健身房、食品加工车间等极易积水和湿滑的高风险区域

3)、所有陶瓷的规格、尺寸及颜色均依图样上规定办理,各种材料均须有大小,厚度一致,楞角方正,色泽均匀;无缺角,裂痕弯曲和表面胶彩等毛病。

(一) 产品要求

(1) 产品必须安全可靠、绿色环保、无放射性,符合《建筑材料放射性核素限量》GB6566—2010A级产品要求;

(2) 面摩擦系数高,具有高度防滑功能;

(3) 污性能高,不吸污;

(4) 化学惰性,耐酸、耐碱、防腐蚀。

产品必须满足国家标准GB/T 4100—2015的要求,且需要满足以下指标:

吸水率:≤0.18% 断裂模数:≥39Mpa 长度、宽度:0.8mm 表面平整度:0.15% 边直度、边变曲度、直角度:0.15% 耐磨性:≤175M3 光泽度:≥65 耐化学腐蚀性:ULA级(耐低浓度酸和碱)。

(二) 施工方法

(1) 砖墙面铺贴:铺贴前先将施工面的批荡刮净,最顶上的瓷砖位置其铺贴次序:如墙中铺贴时,应自中间基准线向左右两边开始,一般则由右边开始。如最后不足一块者,应贴在最下边或不显眼之处,并将最后的一块用切割机切割整齐至适当尺寸,然后铺贴,以内眼型去与地台接合处,不留缝隙;

(2) 地面铺贴:先用1:3配比水泥砂浆打底,顺表面平整,稍为干固后,才开始铺贴。除另有规定外,勾缝宽度不得大于5mm,干铺贴二天后用纯白水泥或设计师指定的颜色水泥浆嵌缝,砖面上应擦抹干净,不得留有水泥浆,万一直留存应擦去,不得使用铁件或硬物铲刮,以免损坏釉面;

(3) 所有勾缝用的灰浆应掺入矿物色素与砖面同色(如进行专业美缝需另行计费)。

(三) 施工工艺

(1) 墙面砖

1、10厚1:3水泥砂浆打底扫毛两次成活(界面剂:加气混凝土砌块墙体);

2、1.5mm厚聚合物水泥防水涂料(卫生间、厨房适用)0.3m,其中淋浴间防水高度2.0m,洗面盆及男卫小便斗面墙1.2m;

3、15mm厚1:2水泥砂浆加适量建筑胶;

4、墙面砖(釉面砖黏贴前墙砖充分浸湿);

5、所有勾缝用的灰浆应掺入矿物色素与砖面同色(如进行专业美缝需另行计费)。

(2) 地面砖

1、刷水泥浆结合层一道(水灰比0.4~0.5);

2、1:2.5水泥砂浆找平20厚(卫生间及厨房找平坡向地漏,最薄15厚);

3、刷1.5mm厚聚合物水泥防水涂料(卫生间及厨房:室内防水完工后应做2.4小时蓄水试验,蓄水深度20~30mm,24小时无渗漏为合格);

4、20厚1:2干硬性水泥砂浆结合层,上洒1厚干水泥并洒清水适量;

5、防滑地砖面层(釉面砖黏贴前墙砖充分浸湿);

6、所有勾缝用的灰浆应掺入矿物色素与砖面同色(如进行专业美缝需另行计费)。

(九)、地板工程

1、刷水泥浆结合层一道(水灰比0.4~0.5);

2、1:3水泥砂浆找平40厚;

3、2—3MM自流平;

4、6MM土1厚实木纹地板(地面铺设前需基层面清洁平整,并由专业的生产供货商根据其产品特征及技术要求进行铺设)。

注:A楼三层以上地板做法参见图纸标注作品说明。

九、装饰材料

(一) 本工程选用的装修材料及产品,应按设计要求提供相应规格、品种、颜色、材质质量的材料和产品,并必须符合国家标准规定;由施工单位提供材料样板及相应的检测报告,经建设方、设计单位、监理单位确认后进行现场材料封样并据此进行施工验收;进场材料应有法定文字的质量合格证明文件、规格、型号及性能的检测报告,对重要材料应有复检报告;

(二) 本工程所采用的主要材料质量要求应符合国家现行标准的规定;建筑装饰装修材料应符合国家有关建筑装饰装修材料有害物质限量标准的规范;

(三) 本工程所选用内装材料、隔音材料必须符合消防规范,并具有国家及当地消防部门的许可证;

(四) 装饰材料应按设计要求进行防火、防锈、防腐和防虫处理;

(五) 优先使用节能、环保可改进室内空气质量及可重复、循环再使用的产品和材料,严禁使用国家及本工程所在的省(市)明令淘汰的产品和材料;

(六) 装饰材料有害物质排放量的标准:

为了预防和控制建筑装饰材料产生的室内环境污染,使本设计的建筑装饰工程符合新颁布的国家标准《民用建筑工程室内环境污染控制规范》GB50325—2020的要求,下列物资,必须符合相应的国家强制性标准。

# 施工说明-3

1、建筑主体材料、装饰材料：  
花岗石、大理石、建筑(卫生)陶瓷、石膏制品、水泥与水泥制品、砖、瓦、混凝土、混凝土预制构件、砌块、墙体保温材料、工业废渣、掺工业废渣的建筑材料及各种新型墙体材料等必须符合《建筑材料放射性核素限量》GB6566-2010；  
2、人造板(胶合板、纤维板、刨花板)及其制品必须符合《人造板及其制品中甲醛释放限量》GB18580-2017；  
3、室内装修用水性墙面涂料必须符合《建筑用墙面涂料中有害物质限量》GB18582-2020的要求；  
内墙涂料须使用环境标志产品的水性涂料；涂料中VOC含量需满足以下指标：

项目	产品种类	内墙涂料		腻子(粉状膏状)
		光泽(60°)≤10面漆	底漆	
挥发性有机化合物		≤50g/L	≤80g/L	≤10g/L

4、室内装修用溶剂型木器(以有机物作为溶剂)的涂料  
必须符合《室内装饰装修材料 溶剂型木器涂料中有害物质限量》GB18581-2020  
5、室内装修用水性木器涂料  
必须符合《室内装饰装修材料 水性木器涂料中有害物质限量》GB24410-2020  
6、室内装修的胶粘剂产品  
必须符合《室内装饰装修材料 胶粘剂中有害物质限量》18583-2008  
7、纸为基材的壁纸  
必须符合《室内装饰装修材料 壁纸中有害物质限量》GB18585-2001  
8、聚氨酯卷材地板  
必须符合《室内装饰装修材料 聚氨酯卷材地板中有害物质限量》GB18586-2001  
9、地毯、地毯衬垫及地毯胶粘剂  
必须符合《室内装饰装修材料 地毯、地毯衬垫及地毯胶粘剂有害物质释放限量》GB18587-2001  
10、室内用水性阻燃剂、防水剂、防腐剂等水性处理剂  
必须符合《民用建筑工程室内环境污染控制规范》GB50325-2020  
11、各类木家具产品  
必须符合《室内装饰装修材料 木家具中有害物质限量》GB18584-2001  
12、若国家颁布最新相关技术规范须以最新规范为准。

十、其他  
(一)本工程除设计有特殊要求外,其它各种工艺、材料均按国家规定的标准;  
(二)装修施工时,不得损坏结构构件,不得破坏结构构件的保护层,不得损坏构件的受力钢筋;  
(三)用作龙骨或预埋钢筋混凝土结构表面不低于S12级,涂刷防锈漆二度(不锈钢除外)/冷镀锌/热镀锌  
(四)进行油漆工程之前,先进行油漆色板封样,征得设计师同意后后方可大面积施工;  
(五)凡本工程所用装饰材料的规格、型号、性能、色彩应符合装饰工程规范的质量要求,施工订货前会同建设、设计等有关各方共同商定;  
(六)本装修设计图必须报当地施工图审查中心审查,获通过后方可施工;  
(七)本工程装修如改变原建筑结构、荷载变动,需由原结构设计单位结构设计人员复核、调整,确认满足原结构设计荷载后方可施工;  
(八)本套施工图包括室内装饰施工的所有图纸中标注为木皮饰面装饰板,均成成品购置或专业工厂后场加工、现场安装;墙顶材料安装部位的防火等级需符合规范要求;  
(九)承重结构或构件上严禁开洞、开槽;室内装修不得取消或降低原设计中保温(隔热)、防水设计要求。装修设计不得降低原建筑中承重的钢筋混凝土(或金属、组合)结构或构件的耐火性能要求;不同部位隔墙(砌体)的耐火性能不得降低;  
(十)本套施工图包括室内装饰施工的所有图纸中无专门注明时,家具、软装、智能化由专业公司深化设计;  
(十一)装饰工程施工中做好与设备工种协调配合工作,在保证装饰效果的前提下空调风口、消防喷淋等位置做到均衡布置,个别设备在影响整体效果时做适当调整;  
(十二)承担本装饰工程的施工企业应具备相应的资质,有相应有效的质量管理体系。施工单位应按审批的施工组织设计及专项施工方案施工,并对施工全过程实行质量控制;  
(十三)应严格按图施工,未经设计许可,施工中不可随意修改设计。施工中如发现图纸不详细时,应及时与设计单位沟通;  
(十四)施工单位现场深化设计时,对原设计的变更或补充,均需得到设计师签字认可,必要时需要建设方和监理方的书面认可。

表3.0.2 装饰材料燃烧性能等级

等级	燃烧材料性能等级
A	不燃性
B1	难燃性
B2	可燃性
B3	易燃性

装饰材料燃烧性能等级

项类	墙面	地面	隔断
A	B1	B1	B1
固定家具	窗帘 帷幔	其他装饰装修材料	
B2	B2	B2	



镇江市规划勘测设计集团有限公司  
ZHENJIANG PLANNING SURVEY AND DESIGN GROUP CO., LTD

PERMISSION STAMP

LICENSE STAMP

项目负责人章:  
PROJECT LEADER STAMP

建设单位 镇江市行政管理局

项目名称 金融纠纷调处中心适应化修缮项目

子项名称

施工说明-3

图纸名称

职 责 姓 名 签 字

批 准

项目负责人

审 定

审 核

校 对

专业负责人

设 计

制 图

方 案

会 建 筑 电 气

签 结 构 智 能

给 排 水 暖 通

审图合格章:

EXAMINATION STAMP

设计编号 2026-建-07 专 业 装 饰

设计阶段 施工图 图 号 TC-说明3

出图日期 2026.04 版 本 01

# 金融纠纷调处中心适应化修缮项目-装修设计材料燃烧性能等级说明及防火等级表-1



镇江市规划勘测设计集团有限公司  
ZHENJIANG PLANNING SURVEY AND DESIGN GROUP CO., LTD

出图章:  
PERMISSION STAMP

注册章:  
LICENSE STAMP

项目负责人章:  
PROJECT LEADER STAMP

建设单位 镇江市行政管理局

项目名称 金融纠纷调处中心适应化修缮项目

子项名称

子项名称 燃烧性能等级说明及防火等级表-1

职责	姓名	签字
批准		
项目负责人		
审定		
审核		
校对		
专业负责人		
设计		
制图		

会签栏	方案	电气
	建筑	智能
	结构	暖通
	给排水	

审图合格章:  
EXAMINATION STAMP

设计编号	2026-建-07	专业	装饰
设计阶段	施工图	图号	TC-CLB-01
出图日期	2026.04	版本	01

楼层	区域	墙面	防火等级	天花	防火等级	地面	防火等级	备注
一层	入口门厅	(1) 白色乳胶漆墙面	A	(1) 9.5mm石膏板A级白色无机涂料	A	(1) 800*800仿大理石防滑地砖 (10mm±1厚-需选样)	A	(1) 隔断防火等级为B1 (2) 固定家具等级为B2 (3) 装饰织物中: 1. 窗帘防火等级为-B2 (4) 其他装饰材料为B2 (5) 材料防火等级执行《建筑内部装修设计防火规范》GB 50222-2017 (5.1.1) 单层、多层民用建筑内部各部位装修材料的燃烧性能等级-序号15: 办公场所-设置送回风道(管)的集中空气调节系统及第四章-特别场所的规定要求
		(2) 50高1.2厚黑色拉丝不锈钢踢脚线 (9mmA2级阻燃胶合板基层)		(2) A级防火白色软膜 (15mmA2级阻燃胶合板基层)		(2) 16-18mm厚国产杭灰大理石门槛石		
		(3) 4mm覆膜金属复合板墙面 (仿大理石纹-需选样) 密拼缝						
一层	保安室	(1) 白色乳胶漆墙面 (出新)	B1	(1) 原建筑结构顶/梁A级白色无机涂料 (出新)	A	(1) 6MM±1厚石塑木纹地板W195*L1215 (需选样)	A	
		(2) 50高1.2厚黑色拉丝不锈钢踢脚线 (9mmB1级阻燃板基层)						
一至六层	楼梯间	(1) 白色乳胶漆墙面 (新增/出新)	B1	(1) 原建筑结构顶/梁A级白色无机涂料 (出新)	A	(1) 原石材/地砖保留	A	
二层	大厅/电梯厅	(1) 4mm覆膜金属复合板墙面 (米白色哑光-需选样) 密拼缝	B1	(1) 9.5mm石膏板A级白色无机涂料	A	(1) 800*800仿大理石防滑地砖 (10mm±1厚-需选样)	A	
		(2) 4mm覆膜金属复合板墙面 (仿大理石纹-需选样) 密拼缝		(2) 9.5mm吸声石膏板A级白色无机涂料		(2) 16-18mm厚国产杭灰大理石门槛石		
		(3) 3mm成品橡木竖纹木饰面板 (需选样) (9mmB1级阻燃板基层)		(3) 9.5mm石膏板A级深灰色无机涂料				
		(4) 50高1.2厚黑色拉丝不锈钢踢脚线 (9mmB1级阻燃板基层)		(4) 3mm灰色20丝塑铝板饰面				
	话务区 12368服务热线	(1) 白色乳胶漆墙面	B1	(1) 9.5mm石膏板A级白色无机涂料	A	(1) 500*500*8簇绒高-低圈毛提花块毯	A	
		(2) 50高1.2厚黑色拉丝不锈钢踢脚线 (9mmB1级阻燃板基层)		(2) 600*1200*14厚矿棉吸声板 (50系列轻钢龙骨石膏板基层)		(2) 16-18mm厚国产杭灰大理石门槛石		
	调解室-1-5 扫描中心/电子化档案男/女更	(1) 白色乳胶漆墙面	B1	(1) 9.5mm石膏板A级白色无机涂料	A	(1) 6MM±1厚石塑木纹地板W195*L1215 (需选样)	B1	
		(2) 50高1.2厚黑色拉丝不锈钢踢脚线 (9mmB1级阻燃板基层)				(2) 16-18mm厚国产杭灰大理石门槛石		A
	大调解室/视频调解	(1) 白色乳胶漆墙面	B1	(1) 9.5mm石膏板A级白色无机涂料	A	(1) 6MM±1厚石塑木纹地板W195*L1215 (需选样)	B1	
		(2) 3mm成品橡木竖纹木饰面板 (需选样) (9mmB1级阻燃板基层)		(2) 9.5mm吸声石膏板A级白色无机涂料		(2) 16-18mm厚国产杭灰大理石门槛石		A
审判庭	(1) 白色乳胶漆墙面	B1	(1) 9.5mm石膏板A级白色无机涂料	A	(1) 6MM±1厚石塑木纹地板W195*L1215 (需选样)	B1		
	(2) 3mm成品橡木竖纹木饰面板 (需选样) (9mmB1级阻燃板基层)		(2) 9.5mm吸声石膏板A级白色无机涂料		(2) 800*800仿大理石防滑地砖 (10mm±1厚-需选样)			
	(3) 12mm杉木芯橡木木质吸音板 (需选样)				(3) 600*600仿大理石纹哑光防滑地砖 (8mm±1厚-需选样)			
	(4) 米色墙布硬包9mmB1级阻燃板内衬 (9mmB1级阻燃板基层)				(4) 16-18mm厚国产杭灰大理石门槛石			
	(5) 50高1.2厚黑色拉丝不锈钢踢脚线 (9mmB1级阻燃板基层)				(5) 20*20拉丝不锈钢1.2厚阳角压条			
男女卫 无障碍卫 前室	(1) 墙面300*600仿大理石釉面砖 (8mm厚)	A	(1) 9.5mm石膏板A级白色无机涂料	A	(1) 600*600仿大理石纹哑光防滑地砖 (8mm±1厚-需选样)	A		
	(2) 15mm厚白色人造石洗面台		(2) 9.5mm防水石膏板A级白色无机涂料		(2) 16-18mm厚国产杭灰大理石门槛石			
	(3) 16厚成品卫生间抗倍特橡木纹隔断安装		(3) 600*600米白色铝板0.8mm厚顶		(3) 800*800仿大理石防滑地砖 (10mm±1厚-需选样)			
	(4) 墙面400*800仿大理石釉面砖 (8mm厚)							
	(5) 50高1.2厚黑色拉丝不锈钢踢脚线 (9mmB1级阻燃板基层)							
走道	(1) 白色乳胶漆墙面	B1	(1) 9.5mm石膏板A级白色无机涂料	A	(1) 800*800仿大理石防滑地砖 (10mm±1厚-需选样)	A		
	(2) 50高1.2厚黑色拉丝不锈钢踢脚线 (9mmB1级阻燃板基层)				(2) 16-18mm厚国产杭灰大理石门槛石			
强弱电间	(1) 白色A级白色无机涂料墙面	A	(1) 原建筑结构顶/梁A级白色无机涂料	A	(1) 600*600*35全钢防静电地板	A		
	(2) 50高1.2厚黑色拉丝不锈钢踢脚线 (9mmA2级阻燃胶合板基层)				(2) 16-18mm厚国产杭灰大理石门槛石			

## 金融纠纷调处中心适应化修缮项目-装修设计材料燃烧性能等级说明及防火等级表-2



镇江市规划勘测设计集团有限公司  
ZHENJIANG PLANNING SURVEY AND DESIGN GROUP CO., LTD

出图章:  
PERMISSION STAMP

注册章:  
LICENSE STAMP

项目负责人章:  
PROJECT LEADER STAMP

建设单位 镇江市行政管理局

项目名称 金融纠纷调处中心适应化修缮项目

子项名称

燃烧性能等级说明及防火等级表-2

子项名称

职 责 姓 名 签 字

批 准

项目负责人

审 定

审 核

校 对

专业负责人

设 计

制 图

会 签 栏

方 案

建 筑

结 构

给 排 水

电 气

智 能

暖 通

审图合格章:  
EXAMINATION STAMP

设计编号 2026-建-07 专业 装饰

设计阶段 施工图 图号 TC-CLB-02

出图日期 2026.04 版本 01

楼层	区域	墙 面	防火等级	天 花	防火等级	地 面	防火等级	备 注	
三层	大厅/电梯厅	(1) 白色乳胶漆墙面	B1	(1) 9.5mm石膏板A级白色无机涂料	A	(1) 800*800仿大理石防滑地砖 (10mm±1厚-需选样)	A	(1) 隔断防火等级为B1 (2) 固定家具等级为B2 (3) 装饰织物中: 1. 窗帘防火等级为-B2 (4) 其他装饰材料为B2 (5) 材料防火等级执行《建筑内部装修设计防火规范》GB 50222-2017 (5.1.1) 单层、多层民用建筑内部各部位装修材料的燃烧性能等级-序号15: 办公场所-设置送回风道(管)的集中空气调节系统及第四章-特别场所的规定要求	
		(2) 4mm覆膜金属复合板墙面(仿大理石纹-需选样) 密拼缝		(2) 9.5mm吸声石膏板A级白色无机涂料		(2) 16-18mm厚国产杭灰大理石门槛石			
		(3) 4mm覆膜金属复合板墙面(蓝色哑光-需选样) 密拼缝		(3) 25*80*8厚木纹铝方通项					
		(4) 50高1.2厚黑色拉丝不锈钢踢脚线(9mmB1级阻燃板基层)		(4) 2820mm高度以上墙顶面喷中灰色A级无机涂料2遍 (5) 3mm灰色20丝塑铝板饰面					
	办公室、心理咨询/调解室 公共法律事务、非诉讼服务室 男/女更	(1) 白色乳胶漆墙面	B1	(1) 9.5mm石膏板A级白色无机涂料	A	(1) 6MM±1厚石塑木纹地板W195*L1215 (需选样)	A		
		(2) 50高1.2厚黑色拉丝不锈钢踢脚线(9mmB1级阻燃板基层)		(2) 16-18mm厚国产杭灰大理石门槛石					
	人民调解室/视频调解	(1) 白色乳胶漆墙面	B1	(1) 9.5mm石膏板A级白色无机涂料	A	(1) 6MM±1厚石塑木纹地板W195*L1215 (需选样)	B1		
		(2) 50高1.2厚黑色拉丝不锈钢踢脚线(9mmB1级阻燃板基层)		(2) 9.5mm吸声石膏板A级白色无机涂料		(2) 16-18mm厚国产杭灰大理石门槛石			A
	小法庭	(1) 白色乳胶漆墙面	B1	(1) 9.5mm石膏板A级白色无机涂料	A	(1) 2mm厚塑胶卷材地面(需选样)	B1		
		(2) 50高1.2厚黑色拉丝不锈钢踢脚线(9mmB1级阻燃板基层)		(2) 9.5mm吸声石膏板A级白色无机涂料		(2) 16-18mm厚国产杭灰大理石门槛石			A
		(3) 4mm覆膜金属复合板墙面(蓝色哑光-需选样) 密拼缝							
		(4) 4mm覆膜金属复合板墙面(白色哑光-需选样) 密拼缝							
男女卫 无障碍卫 前室	(1) 墙面300*600仿大理石釉面砖(8mm厚)	A	(1) 9.5mm防水石膏板A级白色无机涂料	A	(1) 600*600仿大理石纹哑光防滑地砖(8mm±1厚-需选样)	A			
	(2) 15mm厚白色人造石洗面台		(2) 600*600米白色铝板0.8mm厚项		(2) 16-18mm厚国产杭灰大理石门槛石				
	(3) 16厚成品卫生间抗倍特橡木纹隔断安装								
	(4) 50高1.2厚黑色拉丝不锈钢踢脚线(9mmB1级阻燃板基层)								
走道	(1) 白色乳胶漆墙面	B1	(1) 9.5mm石膏板A级白色无机涂料	A	(1) 800*800仿大理石防滑地砖(10mm±1厚-需选样)	A			
	(2) 50高1.2厚黑色拉丝不锈钢踢脚线(9mmB1级阻燃板基层)		(2) 16-18mm厚国产杭灰大理石门槛石						
强弱电间	(1) 白色A级白色无机涂料墙面	A	(1) 原建筑结构顶/梁A级白色无机涂料	A	(1) 600*600*35全钢防静电地板	A			
	(2) 50高1.2厚黑色拉丝不锈钢踢脚线(9mmA2级阻燃胶合板基层)		(2) 16-18mm厚国产杭灰大理石门槛石						

(1)A:为不燃性材料; B1: 难燃性材料  
B2:可燃性材料

(2) 凡固定木装修部分的木料必须进行防火处理, 刷防火涂料至少三遍

(3) 每层保证有通畅的出口通向疏散楼梯, 在安全出口处及疏散楼梯处均设有疏散批示灯及明显标志, 内装修不应妨碍消防设施和疏散走道的正常使用

(4) 顶面涂料为无机类, 执行《建筑内部装修设计防火规范》GB 50222-2017 规范3.0.6规定

# 金融纠纷调处中心适应化修缮项目-装修设计材料燃烧性能等级说明及防火等级表-3



镇江市规划勘测设计集团有限公司  
ZHENJIANG PLANNING SURVEY AND DESIGN GROUP CO., LTD

出图章:  
PERMISSION STAMP

注册章:  
LICENSE STAMP

项目负责人章:  
PROJECT LEADER STAMP

建设单位 镇江市行政管理局

项目名称 金融纠纷调处中心适应化修缮项目

子项名称

燃烧性能等级说明及防火等级表-3

子项名称

职 责 姓 名 签 字

批 准

项目负责人

审 定

审 核

校 对

专业负责人

设 计

制 图

会 签 栏

方 案

审图合格章:  
EXAMINATION STAMP

设计编号 2026-建-07 专业 装饰

设计阶段 施工图 图号 TC-CLB-03

出图日期 2026.04 版本 01

楼层	区域	墙 面	防火等级	天 花	防火等级	地 面	防火等级	备 注
四层	视频会议室	(1) 白色乳胶漆墙面	B1	(1) 原顶面A级白色无机涂料出新	A	(1) 6MM±1厚石塑木纹地板W195*L1215 (需选样)	B1	(1) 隔断防火等级为B1 (2) 固定家具等级为B2 (3) 装饰织物中: 1. 窗帘防火等级为-B2 (4) 其他装饰材料为B2 (5) 材料防火等级执行《建筑内部装修设计防火规范》GB 50222-2017 (5.1.1) 单层、多层民用建筑内部各部位装修材料的燃烧性能等级-序号15: 办公场所-设置送回风道(管)的集中空气调节系统及第四章-特别场所的规定要求
		(2) 50高1.2厚黑色拉丝不锈钢踢脚线 (9mmB1级阻燃板基层)		(2) 16-18mm厚国产杭灰大理石门槛石		A		
	(1) 白色乳胶漆墙面	(1) 原顶面A级白色无机涂料出新		(1) 6MM±1厚石塑木纹地板W195*L1215 (需选样)		B1		
	(2) 50高1.2厚黑色拉丝不锈钢踢脚线 (9mmB1级阻燃板基层)	(2) 16-18mm厚国产杭灰大理石门槛石		A				
五层	办公室-X	(1) 白色乳胶漆墙面	B1	(1) 原顶面A级白色无机涂料出新	A	(1) 6MM±1厚石塑木纹地板W195*L1215 (需选样)	B1	
		(2) 50高1.2厚黑色拉丝不锈钢踢脚线 (9mmB1级阻燃板基层)		(2) 16-18mm厚国产杭灰大理石门槛石		A		
	(1) 白色乳胶漆墙面	(1) 原顶面A级白色无机涂料出新		(1) 6MM±1厚石塑木纹地板W195*L1215 (需选样)		B1		
	(2) 50高1.2厚黑色拉丝不锈钢踢脚线 (9mmB1级阻燃板基层)	(2) 16-18mm厚国产杭灰大理石门槛石		A				
五层	办公室-1至6	(1) 白色乳胶漆墙面	B1	(1) 9.5mm石膏板A级白色无机涂料	A	(1) 6MM±1厚石塑木纹地板W195*L1215 (需选样)	B1	
		(2) 50高1.2厚黑色拉丝不锈钢踢脚线 (9mmB1级阻燃板基层)		(2) 16-18mm厚国产杭灰大理石门槛石		A		
	(1) 白色乳胶漆墙面	(1) 9.5mm石膏板A级白色无机涂料		(1) 800*800仿大理石防滑地砖 (10mm±1厚-需选样)		A		
	(2) 50高1.2厚黑色拉丝不锈钢踢脚线 (9mmB1级阻燃板基层)	(2) 16-18mm厚国产杭灰大理石门槛石		(2) 16-18mm厚国产杭灰大理石门槛石				
六层	指挥中心	(1) 白色乳胶漆墙面	B1	(1) 9.5mm石膏板A级白色无机涂料	A	(1) 6MM±1厚石塑木纹地板W195*L1215 (需选样)	B1	
		(2) 3mm成品橡木竖纹木饰面板(需选样) (9mmB1级阻燃板基层)		(2) 600*1200*14厚矿棉吸声板		(2) 2mm厚塑胶卷材地面 (需选样)		
	(3) 50高1.2厚黑色拉丝不锈钢踢脚线 (9mmB1级阻燃板基层)	(3) 600*600*35全钢防静电地板		(3) 600*600*35全钢防静电地板		A		
	(4) 16-18mm厚国产杭灰大理石门槛石	(4) 16-18mm厚国产杭灰大理石门槛石		(5) 20*20拉丝不锈钢1.2厚阳角压条				
六层	活动室	(1) 白色乳胶漆墙面	B1	(1) 9.5mm石膏板A级白色无机涂料	A	(1) 2mm厚塑胶卷材地面 (需选样)	B1	
		(2) 50高1.2厚黑色拉丝不锈钢踢脚线 (9mmB1级阻燃板基层)		(2) 600*1200*14厚矿棉吸声板(50系列轻钢龙骨石膏板基层)		(2) 16-18mm厚国产杭灰大理石门槛石		A
	(1) 白色乳胶漆墙面	(1) 9.5mm石膏板A级白色无机涂料		(1) 600*600*35全钢防静电地板		A		
	(2) 50高1.2厚黑色拉丝不锈钢踢脚线 (9mmA2级阻燃胶合板基层)	(2) 600*600米白色铝板0.8mm厚顶		(2) 600*600仿大理石纹哑光防滑地砖 (8mm±1厚-需选样)				
七层	健身房	(1) 白色乳胶漆墙面	A	(1) 9.5mm防水石膏板A级白色无机涂料	A	(1) 6MM±1厚石塑木纹地板W195*L1215 (需选样)	B1	
		(2) 50高1.2厚黑色拉丝不锈钢踢脚线 (9mmB1级阻燃板基层)		(2) 16-18mm厚国产杭灰大理石门槛石		A		
	(1) 白色乳胶漆墙面	(1) 原建筑结构顶/梁A级白色无机涂料		(1) 600*600*35全钢防静电地板		A		
	(2) 50高1.2厚黑色拉丝不锈钢踢脚线 (9mmA2级阻燃胶合板基层)	(2) 16-18mm厚国产杭灰大理石门槛石		(2) 16-18mm厚国产杭灰大理石门槛石				
4-5层强弱电间		(1) 白色乳胶漆墙面	A	(1) 原建筑结构顶/梁A级白色无机涂料	A	(1) 600*600*35全钢防静电地板	A	
		(2) 50高1.2厚黑色拉丝不锈钢踢脚线 (9mmA2级阻燃胶合板基层)		(2) 16-18mm厚国产杭灰大理石门槛石		(2) 16-18mm厚国产杭灰大理石门槛石		

二至屋面层阴影填充区修缮出新说明:  
 1、地面地材、踢脚线保留并清洁维护, 出新施工过程中进行成品保护工作  
 2、墙面乳胶漆、顶面A级白色无机涂料出新  
 2.1、涉及墙面、顶面有开裂部分, 需进行开裂部分沿线铲除  
 2.2、用刮嵌腻子, 加贴嵌缝带及砂平  
 2.3、整体刮腻子二遍打磨平  
 2.4、原墙面、顶面砂纸打磨  
 2.5、墙面乳胶漆2遍出新, 顶面白色A级无机涂料2遍出新  
 3、其中顶面出新时需对顶面灯具进行保护工作, 不得有污垢残留在灯具表面金属面框, 可采取灯具拆卸按房间进行编号入库, 待整体出新后进行重新安装, 如出现灯具损毁或照明灯损坏的情况需进行统计并上报, 经甲方及监理认可后方可采购, 具体数量依施工工具发生数据为准, 并进行计量计价核算

4、门扇保留并清洁维护, 出新施工过程中进行成品保护工作, 出现门锁有损坏的情况需进行统计并上报, 经甲方及监理认可后方可采购, 具体数量依施工工具发生数据为准, 并进行计量计价核算  
 5、原窗帘进行拆卸, 按房间进行编号入库, 待整体出新后进行重新安装  
 6、卫生间墙顶面地面保留清洁维护, 卫生间蹲坑区隔断拆除并更新安装, 式样及颜色同步2-3层男女卫生间做法

(1)A: 为不燃性材料; B1: 难燃性材料  
 B2: 可燃性材料  
 (2) 凡固定木装修部分的木料必须进行防火处理, 刷防火涂料至少三遍  
 (3) 每层保证有通畅的出口通向疏散楼梯, 在安全出口处及疏散楼梯处均设有疏散批示灯及明显标志, 内装修不应妨碍消防设施和疏散走道的正常使用  
 (4) 顶面涂料为无机类, 执行《建筑内部装修设计防火规范》GB 50222-2017 规范3.0.6规定



镇江市规划勘测设计集团有限公司  
ZHENJIANG PLANNING SURVEY AND DESIGN GROUP CO., LTD

PERMISSION STAMP

LICENSE STAMP

项目负责人章:  
PROJECT LEADER STAMP

建设单位 镇江市行政管理局

项目名称 金融纠纷调处中心适应化修缮项目

子项名称

一层入口门厅原始平面及拆墙图

图纸名称

职责 姓名 签字

批准

项目负责人

审定

审核

校对

专业负责人

设计

制图

方案

会签栏

建筑 电气

结构 智能

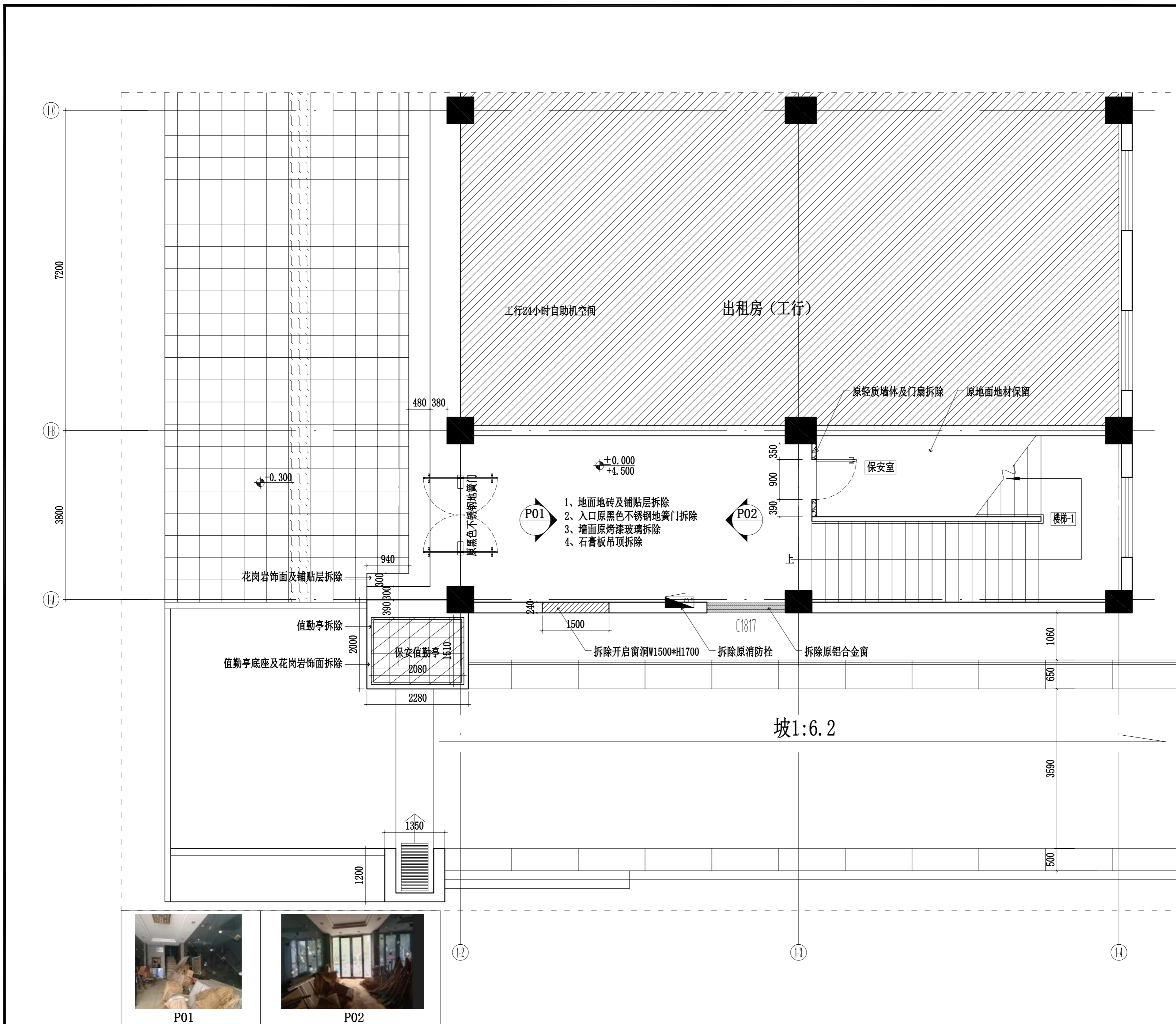
给排水 暖通

审图合格章:  
EXAMINATION STAMP

设计编号 2026-建-07 专业 装饰

设计阶段 施工图 图号 TC-01-A01

出图日期 2026.04 版本 01



P01



P02

P

1F PLAN  
一层入口门厅原始平面及拆墙图  
SCALE 1:60



镇江市规划勘测设计集团有限公司  
ZHENJIANG PLANNING SURVEY AND DESIGN GROUP CO., LTD

PERMISSION STAMP

LICENSE STAMP

项目负责人章:  
PROJECT LEADER STAMP

建设单位 镇江市行政管理局

项目名称 金融纠纷调处中心适应化修缮项目

子项名称

一层入口门厅平面布置图

图纸名称

职责	姓名	签字
批准		
项目负责人		
审定		
审核		
校对		
专业负责人		
设计		
制图		

批准

项目负责人

审定

审核

校对

专业负责人

设计

制图

方案

会签栏

建筑 电气

结构 智能

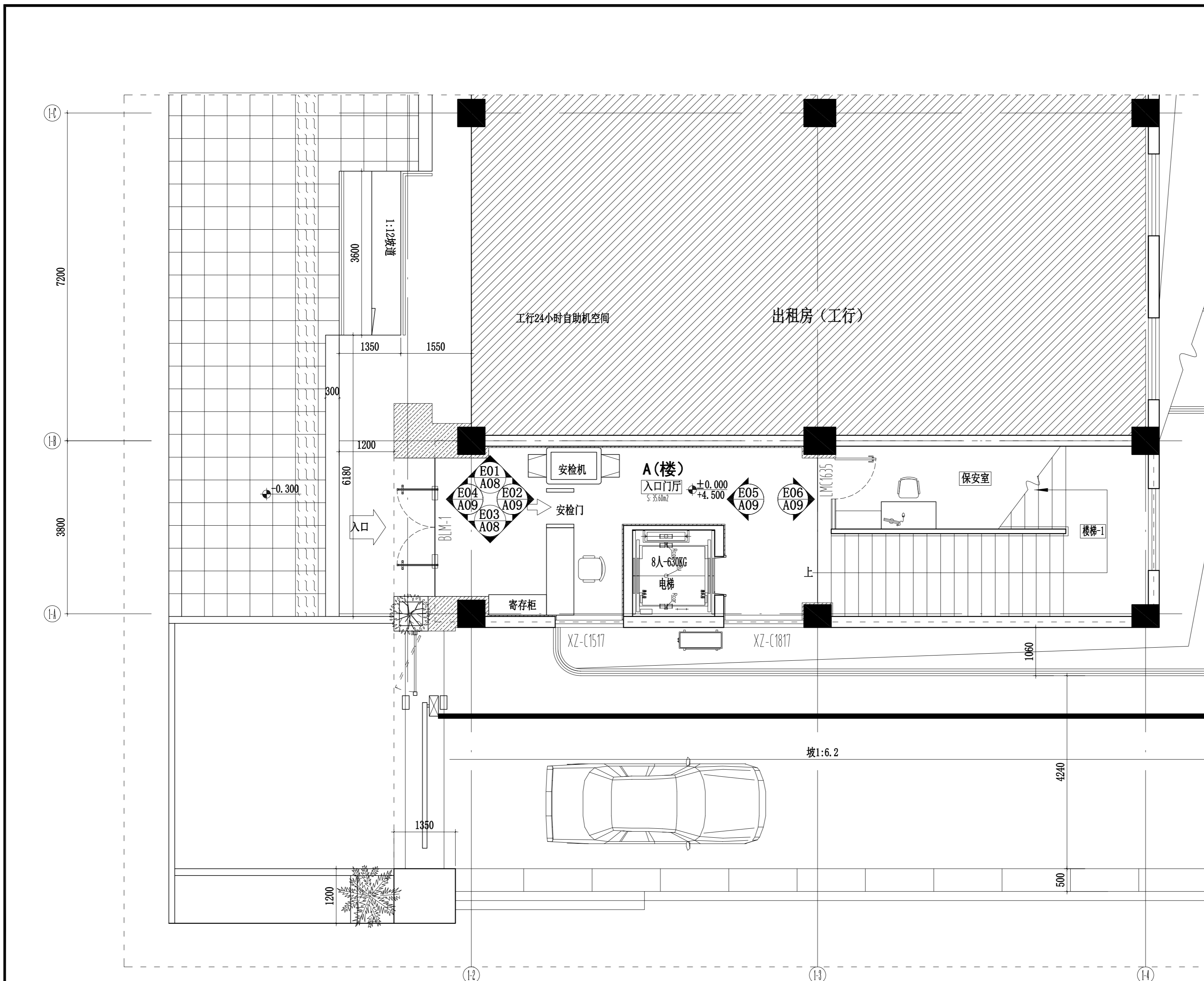
给排水 暖通

审图合格章:  
EXAMINATION STAMP

设计编号 2026-建-07 专业 装饰

设计阶段 施工图 图号 TC-01-A03

出图日期 2026.04 版本 01



P

1F PLAN

S:约62.80m2 一层入口门厅平面布置图

SCALE 1:60



镇江市规划勘测设计集团有限公司  
ZHENJIANG PLANNING SURVEY AND DESIGN GROUP CO., LTD

PERMISSION STAMP

LICENSE STAMP

项目负责人章:  
PROJECT LEADER STAMP

建设单位 镇江市行政管理局

项目名称 金融纠纷调处中心适应性修缮项目

子项名称

一层入口门厅平面地材图

图纸名称

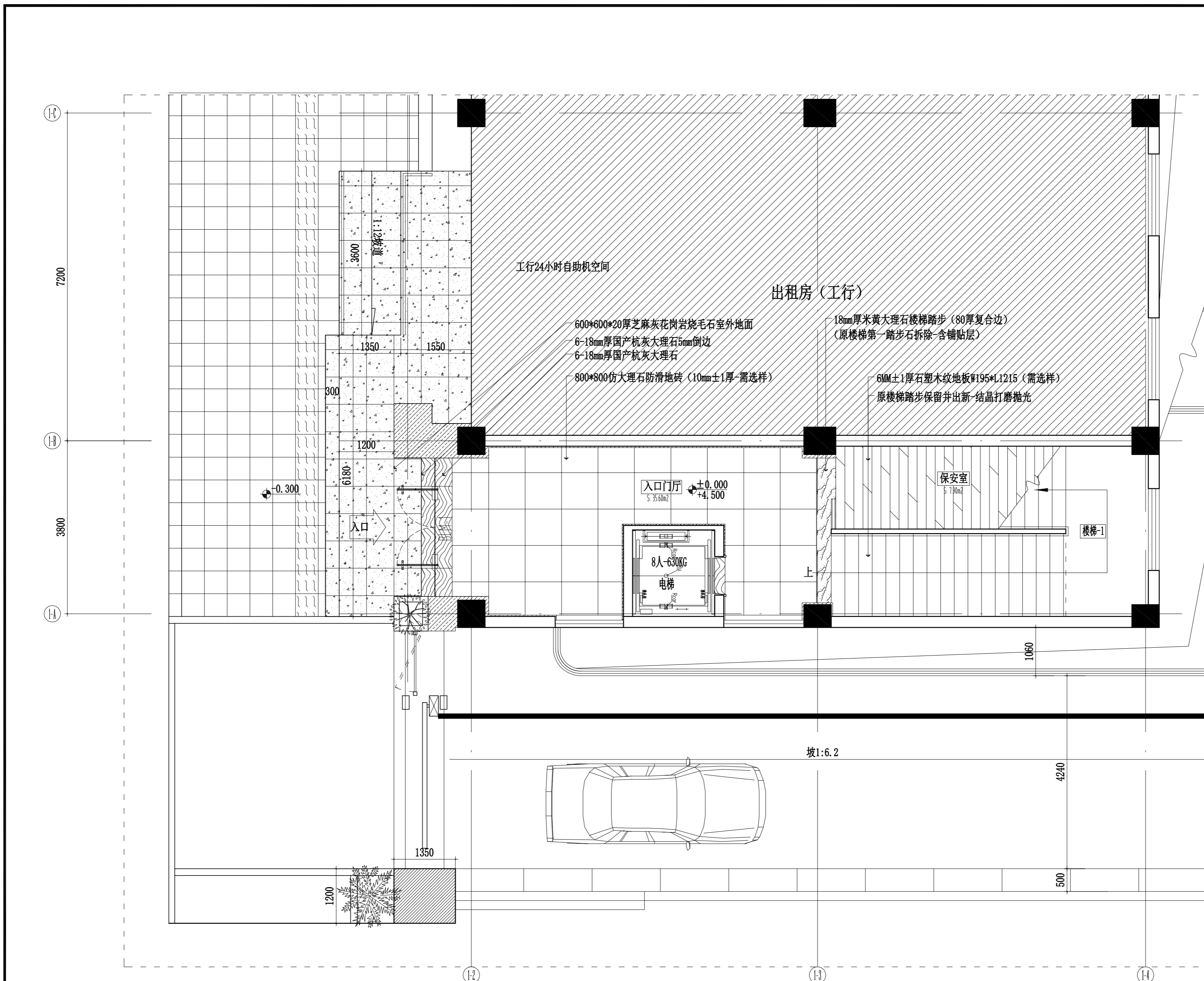
职责	姓名	签字
批准		
项目负责人		
审定		
审核		
校对		
专业负责人		
设计		
制图		

方案

建筑	电气
结构	智能
给排水	暖通

审图合格章:  
EXAMINATION STAMP

设计编号	2026-建-07	专业	装饰
设计阶段	施工图	图号	TC-01-A04
出图日期	2026.04	版本	01



P

1F PLAN

一层入口门厅平面地材图

SCALE 1:60



镇江市规划勘测设计集团有限公司  
ZHENJIANG PLANNING SURVEY AND DESIGN GROUP CO., LTD

PERMISSION STAMP

LICENSE STAMP

项目负责人章:  
PROJECT LEADER STAMP

建设单位 镇江市行政管理局

项目名称 金融纠纷调处中心适应化修缮项目

子项名称

一层入口门厅顶面布置图

图纸名称

职责 姓名 签字

批准

项目负责人

审定

审核

校对

专业负责人

设计

制图

方案

建筑 电气

结构 智能

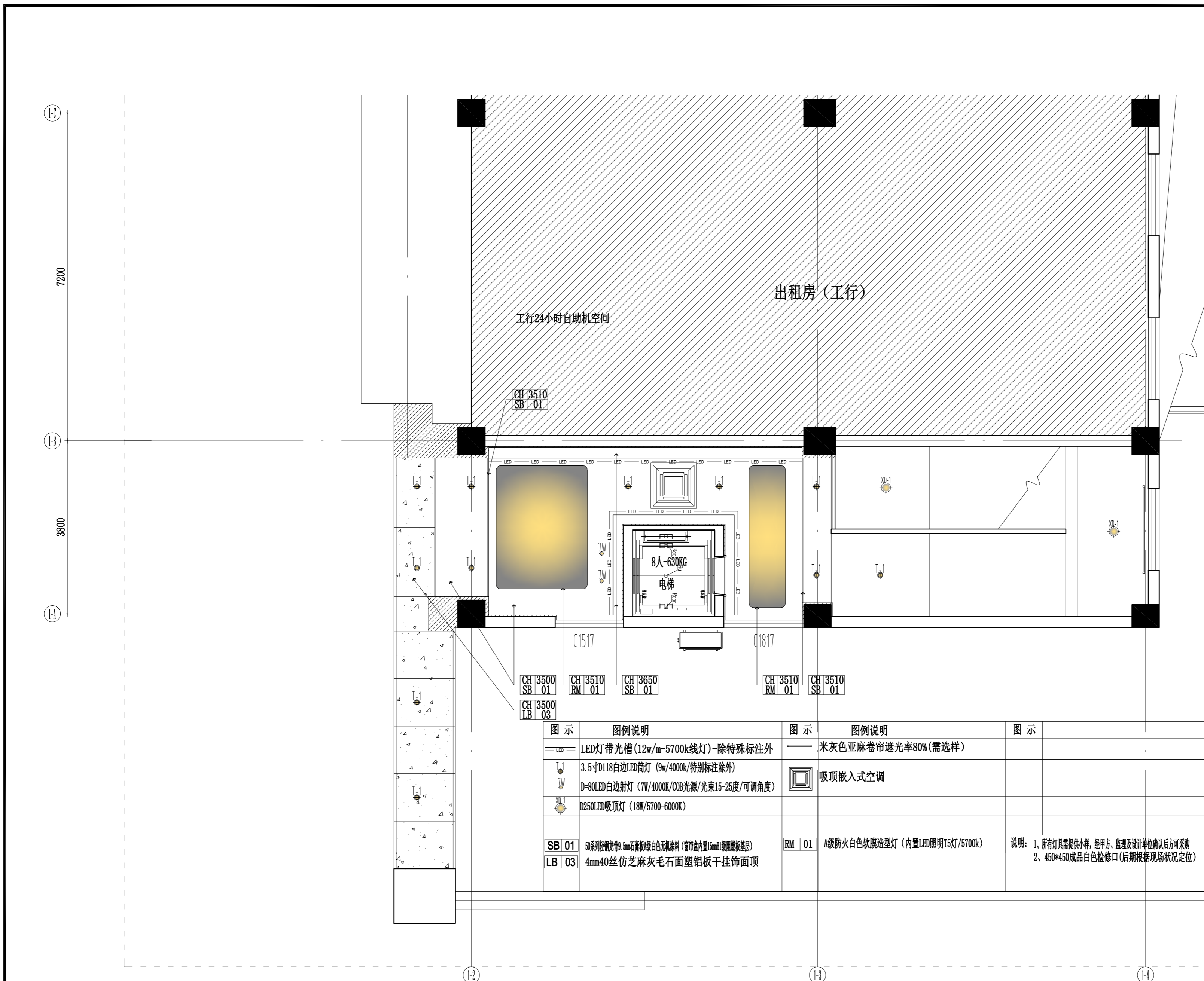
给排水 暖通

审图合格章:  
EXAMINATION STAMP

设计编号 2026-建-07 专业 装饰

设计阶段 施工图 图号 TC-01-A05

出图日期 2026.04 版本 01



图示	图例说明	图示	图例说明	图示	图例说明
	LED灯带光槽 (12w/m-5700k线灯)-除特殊标注外		米灰色亚麻卷帘遮光率80%(需选样)		
	3.5寸D118白边LED筒灯 (9w/4000k/特别标注除外)		吸顶嵌入式空调		
	D=80LED白边射灯 (7W/4000K/COB光源/光束15-25度/可调角度)				
	D250LED吸顶灯 (18W/5700-6000K)				
<b>SB 01</b>	50系列轻钢龙骨:5mm石膏板+绿色无机涂料(需单盒内置15mmI级阻燃石膏板)	<b>RM 01</b>	A级防火白色软膜造型灯(内置LED照明T5灯/5700k)	说明: 1、所有灯具需提供小样,经甲方、监理及设计单位确认后,方可采购 2、450*450成品白色检修口(后期根据现场状况定位)	
<b>LB 03</b>	4mm40丝仿之麻灰毛石面塑铝板干挂饰面顶				

P

1F CEILING  
一层入口门厅顶面布置图 SCALE 1:60



镇江市规划勘测设计集团有限公司  
ZHENJIANG PLANNING SURVEY AND DESIGN GROUP CO., LTD

PERMISSION STAMP

LICENSE STAMP

项目负责人章:  
PROJECT LEADER STAMP

建设单位 镇江市行政管理局

项目名称 金融纠纷调处中心适应化修缮项目

子项名称 一层入口门厅平面地材尺寸图

图纸名称

职责	姓名	签字
批准		
项目负责人		
审定		
审核		
校对		
专业负责人		
设计		
制图		

批 准

项目 负责人

审 定

审 核

校 对

专业 负责人

设 计

制 图

方案	姓名	签字
建筑		
结构		
给排水		
电气		
智能		
暖通		

会 建 电

签 结 智

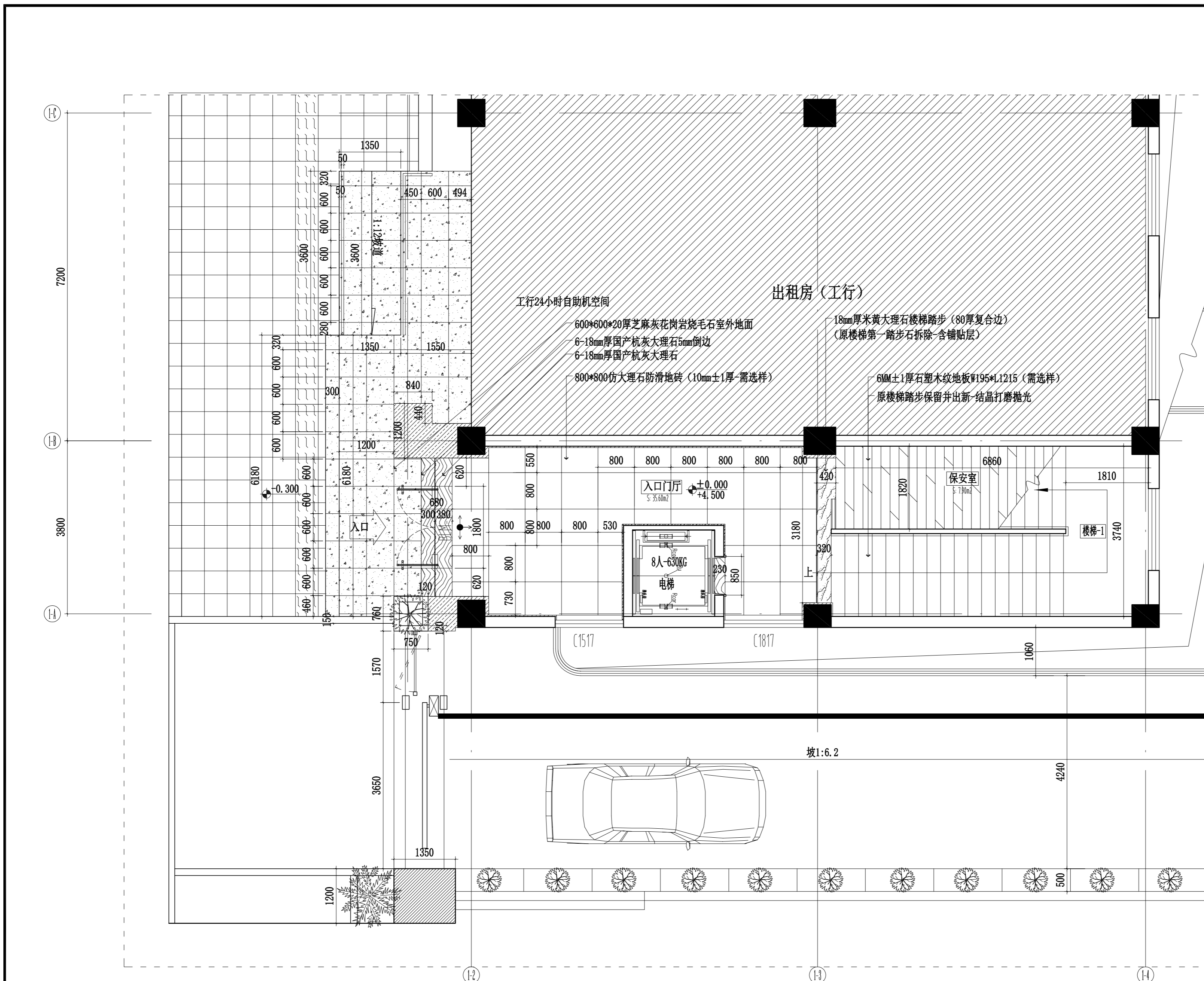
栏 给 排 暖

审图合格章:  
EXAMINATION STAMP

设计编号 2026-建-07 专业 装饰

设计阶段 施工图 图号 TC-01-A06

出图日期 2026.04 版本 01



1F PLAN  
一层入口门厅平面地材尺寸图 SCALE 1:60



镇江市规划勘测设计集团有限公司  
ZHENJIANG PLANNING SURVEY AND DESIGN GROUP CO., LTD

PERMISSION STAMP

LICENSE STAMP

项目负责人章:  
PROJECT LEADER STAMP

建设单位 镇江市行政管理局

项目名称 金融纠纷调处中心适应化修缮项目

子项名称

一层入口门厅隔墙平面图

图纸名称

职责 姓名 签字

批准

项目负责人

审定

审核

校对

专业负责人

设计

制图

方案

会签栏 建筑 电气

结构 智能

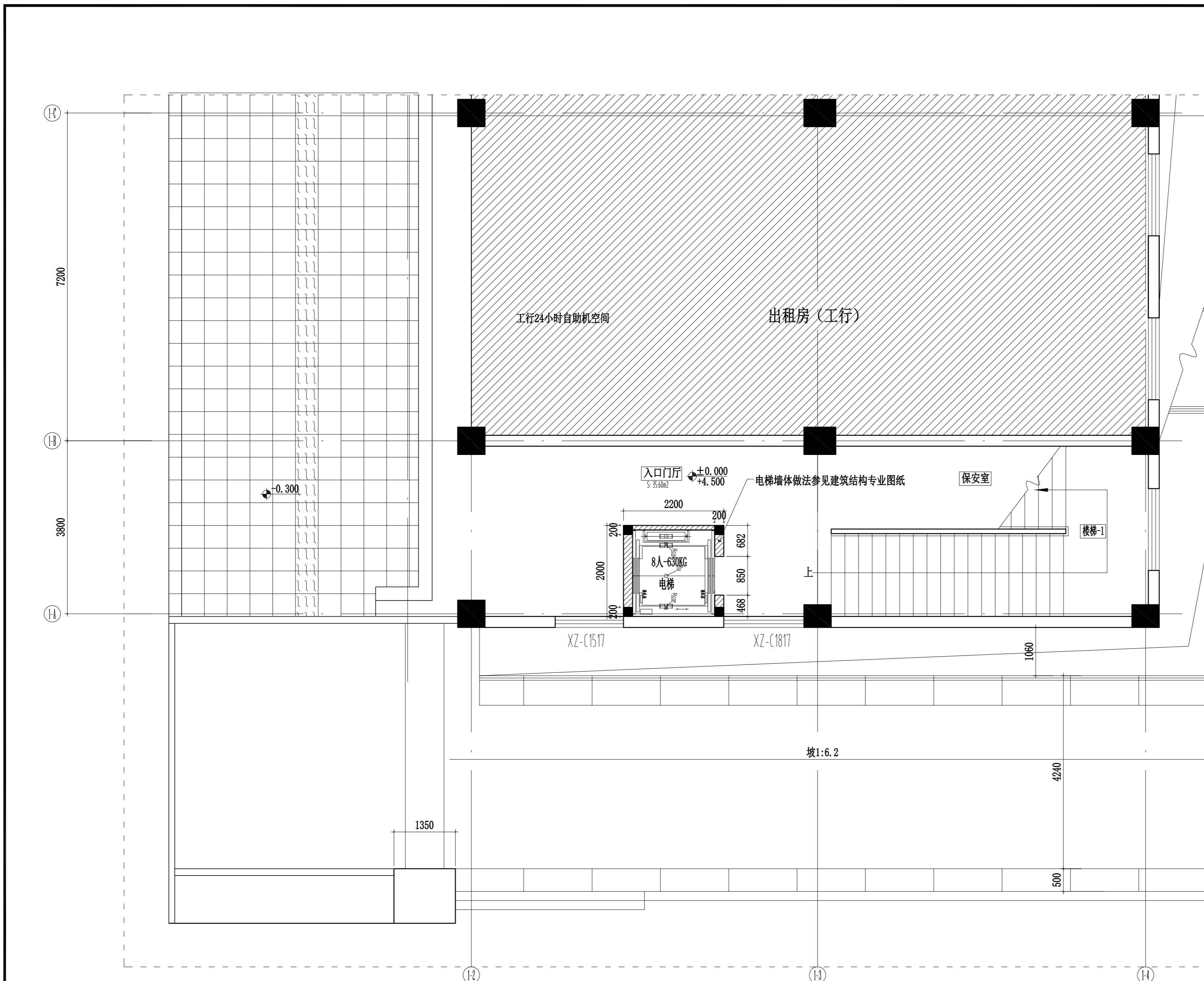
给排水 暖通

审图合格章:  
EXAMINATION STAMP

设计编号 2026-建-07 专业 装饰

设计阶段 施工图 图号 TC-01-A02

出图日期 2026.04 版本 01



1F PLAN  
一层入口门厅隔墙平面图 SCALE 1:60

P



镇江市规划勘测设计集团有限公司  
ZHENJIANG PLANNING SURVEY AND DESIGN GROUP CO., LTD

PERMISSION STAMP

LICENSE STAMP

项目负责人章:  
PROJECT LEADER STAMP

建设单位 镇江市行政管理局

项目名称 金融纠纷调处中心适应化修缮项目

子项名称

一层入口门厅顶面尺寸图

图纸名称

职责 姓名 签字

批准

项目负责人

审定

审核

校对

专业负责人

设计

制图

方案

建筑 电气

结构 智能

给排水 暖通

审图合格章:  
EXAMINATION STAMP

设计编号 2026-建-07 专业 装饰

设计阶段 施工图 图号 TC-01-A07

出图日期 2026.04 版本 01

出租房(工行)

工行24小时自助机空间

CH 3510  
SB 01

CH 3500  
SB 01

CH 3510  
RM 01

CH 3650  
SB 01

CH 3510  
RM 01

CH 3510  
SB 01

CH 3500  
SB 01

图示 图例说明

LED LED灯带光槽(12w/m-5700k线灯)-除特殊标注外

3.5寸D118白边LED筒灯(9w/4000k/特别标注除外)

D=80LED白边射灯(7W/4000K/COB光源/光束15-25度/可调角度)

D250LED吸顶灯(18W/5700-6000K)

图示 图例说明

米灰色亚麻卷帘遮光率80%(需选样)

吸顶嵌入式空调

SB 01 50系列轻钢龙骨5mm石膏板填白色无机涂料(需单盒内置15mm级阻燃腻子)

RM 01 A级防火白色软膜造型灯(内置LED照明T5灯/5700k)

说明: 1、所有灯具需提供小样,经甲方、监理及设计单位确认后,方可采购  
2、450\*450成品白色检修口(后期根据现场状况定位)

LB 03 4mm40丝仿之麻灰毛石面塑铝板干挂饰面顶

1F CEILING

一层入口门厅顶面尺寸图 SCALE 1:60

P



镇江市规划勘测设计集团有限公司  
ZHENJIANG PLANNING SURVEY AND DESIGN GROUP CO., LTD

出图章:  
PERMISSION STAMP

注册章:  
LICENSE STAMP

项目负责人章:  
PROJECT LEADER STAMP

建设单位 镇江市行政管理局

项目名称 金融纠纷调处中心适应化修缮项目

子项名称 一层入口门厅E01/E03立面图

子项名称

职责	姓名	签字
批准		
项目负责人		
审定		
审核		
校对		
专业负责人		
设计		
制图		

会签栏

方案		
建筑	电气	
结构	智能	
给排水	暖通	

制图

设计

专业负责人

审核

审定

项目负责人

批准

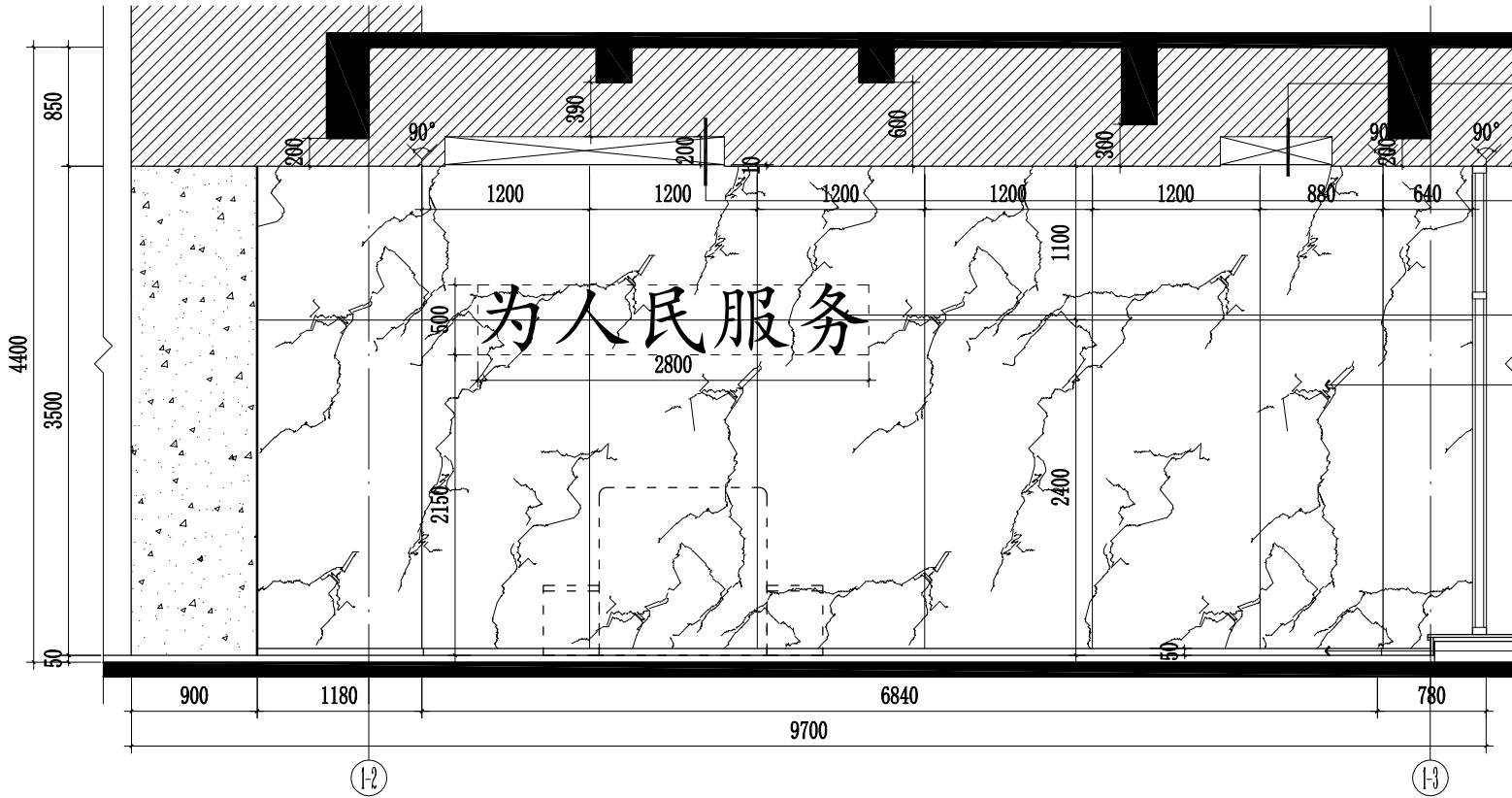
会签栏

审图合格章:  
EXAMINATION STAMP

设计编号 2026-建-07 专业 装饰

设计阶段 施工图 图号 TC-01-A08

出图日期 2026.04 版本 01



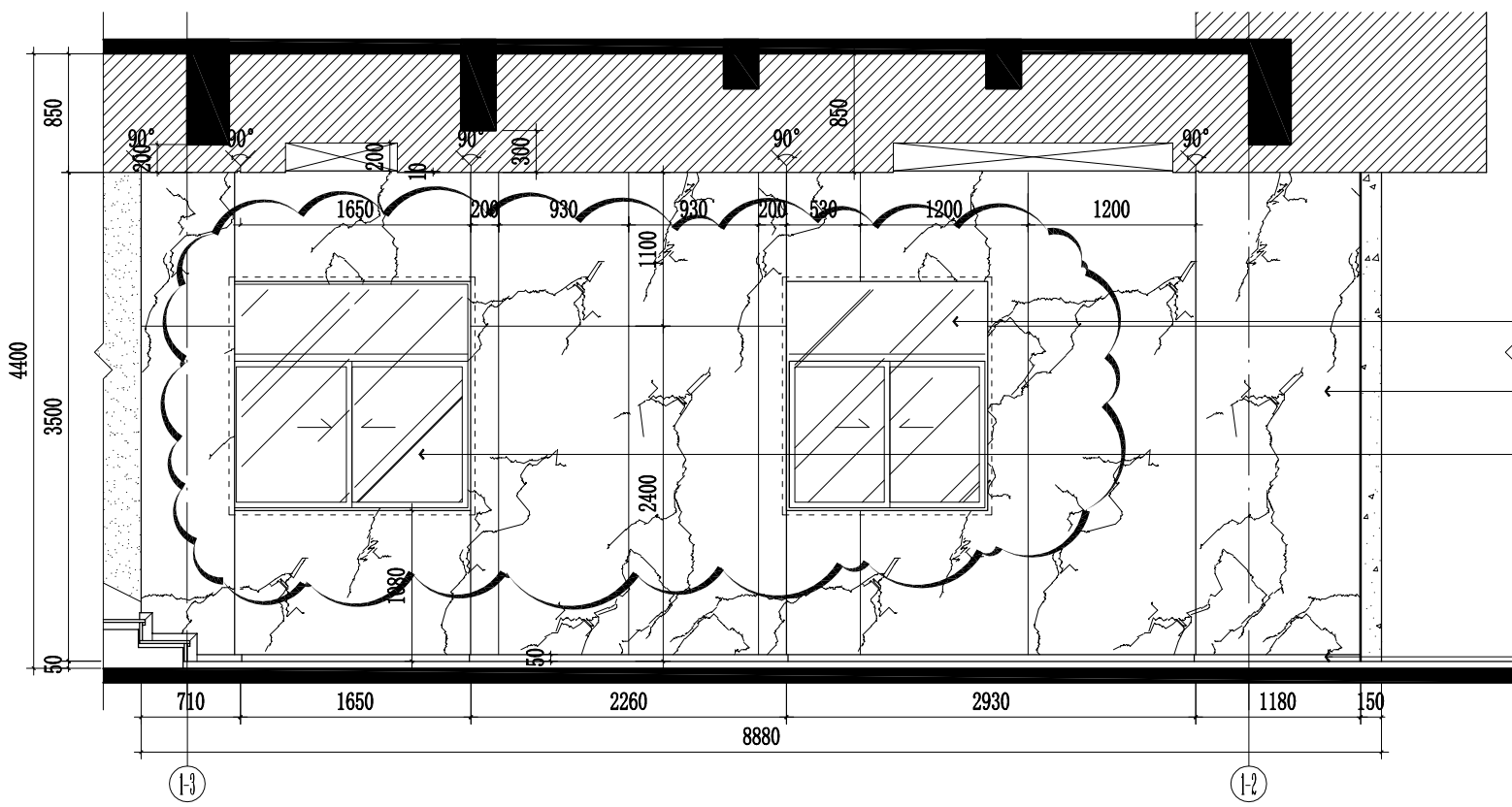
S01  
A10

S02  
A10

古铜色拉丝不锈钢LOGO (字体、颜色及大小后期由广告公司深化后施工)  
4mm覆膜金属复合板墙面 (仿大理石纹-需选样) 密拼缝

50高1.2厚黑色拉丝不锈钢踢脚线 (9mmA2级阻燃胶合板基层)

E01  
A03



新增深灰色彩铝窗安装 (80系列断桥隔热铝合金低辐射-6+12A+6)  
4mm覆膜金属复合板墙面 (仿大理石纹-需选样) 密拼缝

更新深灰色彩铝窗安装 (80系列断桥隔热铝合金低辐射-6+12A+6)

50高1.2厚黑色拉丝不锈钢踢脚线 (9mmA2级阻燃胶合板基层)

E03  
A03

由 Autodesk 教育版产品制作

由 Autodesk 教育版产品制作



镇江市规划勘测设计集团有限公司  
ZHENJIANG PLANNING SURVEY AND DESIGN GROUP CO., LTD

出图章:  
PERMISSION STAMP

注册章:  
LICENSE STAMP

项目负责人章:  
PROJECT LEADER STAMP

建设单位 镇江市行政管理局

项目名称 金融纠纷调处中心适应化修缮项目

子项名称

一层入口门厅E02/E04-E06立面图

子项名称

职责	姓名	签字
批准		
项目负责人		
审定		
审核		
校对		
专业负责人		
设计		
制图		

批 准

项目 负责人

审 定

审 核

校 对

专业 负责人

设 计

制 图

会签栏	方 案		
	建 筑	电 气	
	结 构	智 能	
	给 排 水	暖 通	

给 排 水

电 气

智 能

暖 通

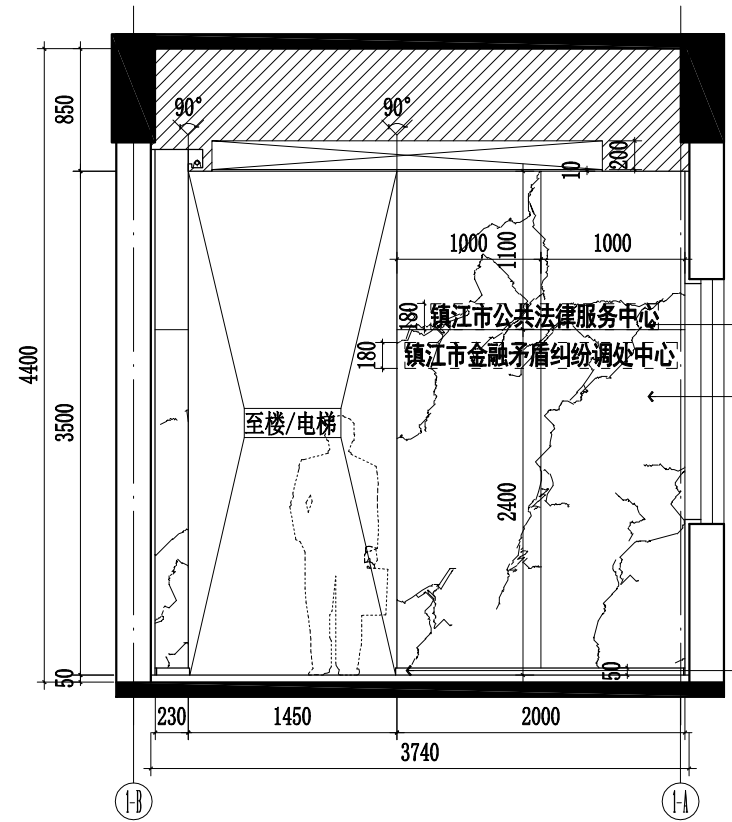
审图合格章:  
EXAMINATION STAMP

设计编号	2026-建-07	专 业	装 饰
------	-----------	-----	-----

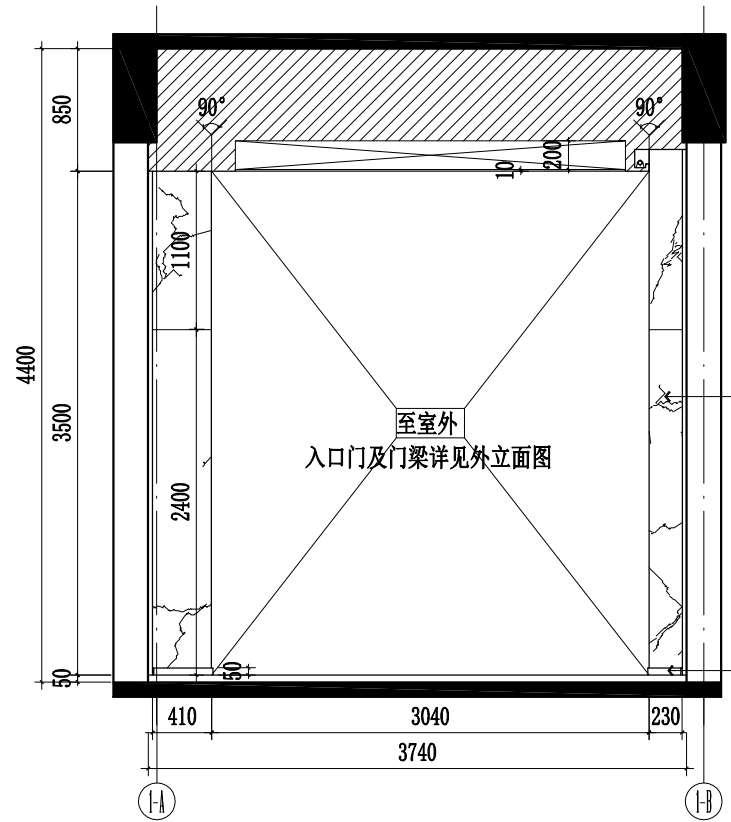
设计阶段	施工图	图 号	TC-01-A09
------	-----	-----	-----------

出图日期	2026.04	版 本	01
------	---------	-----	----

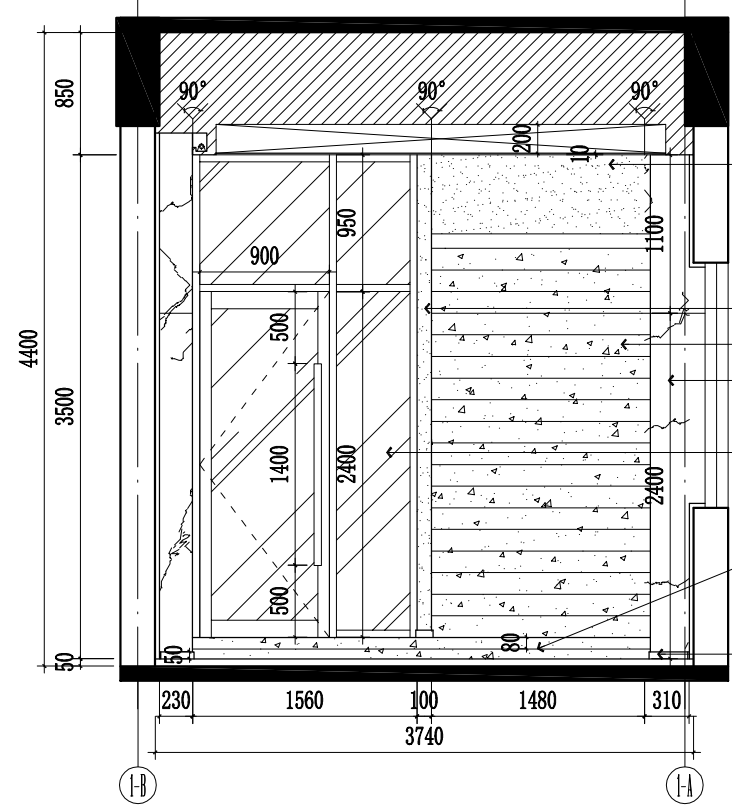
本图未加盖出图专用章无效。



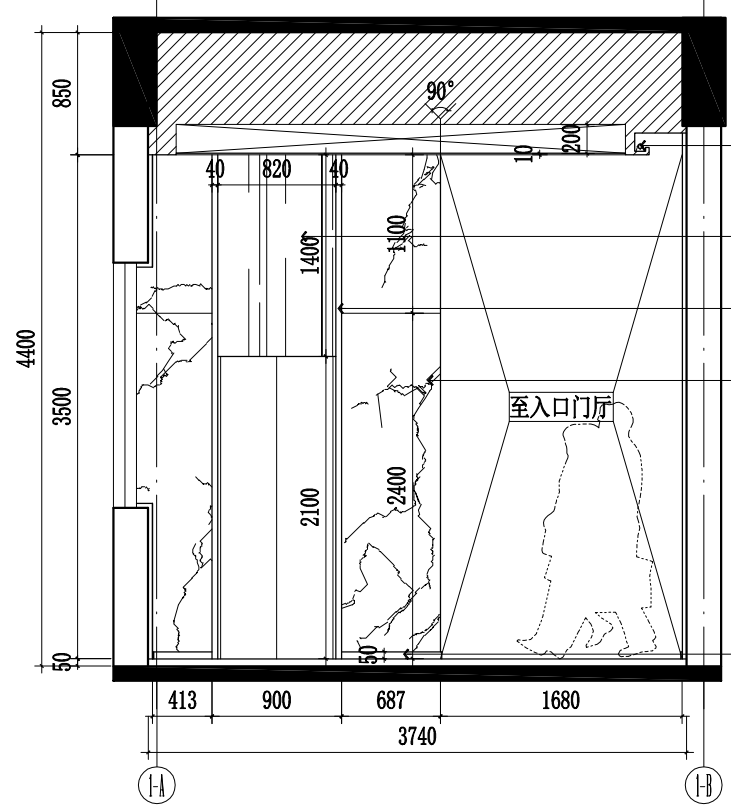
1F ELEVATION  
一层入口门厅E02立面图 SCALE 1:50



1F ELEVATION  
一层入口门厅E04立面图 SCALE 1:50



1F ELEVATION  
一层入口门厅E05立面图 SCALE 1:50



1F ELEVATION  
一层入口门厅E06立面图 SCALE 1:50

由 Autodesk 教育版产品制作

由 Autodesk 教育版产品制作



镇江市规划勘测设计集团有限公司  
ZHENJIANG PLANNING SURVEY AND DESIGN GROUP CO., LTD

出图章:  
PERMISSION STAMP

注册章:  
LICENSE STAMP

项目负责人章:  
PROJECT LEADER STAMP

建设单位	镇江市行政管理局
项目名称	金融纠纷调处中心适应化修缮项目
子项名称	
子项名称	一层入口门厅吊顶S01/S02剖面图


职责	姓名	签字
批准		
项目负责人		
审定		
审核		
校对		
专业负责人		
设计		
制图		

会签栏	方案		
	建筑	电气	
	结构	智能	
	给排水	暖通	

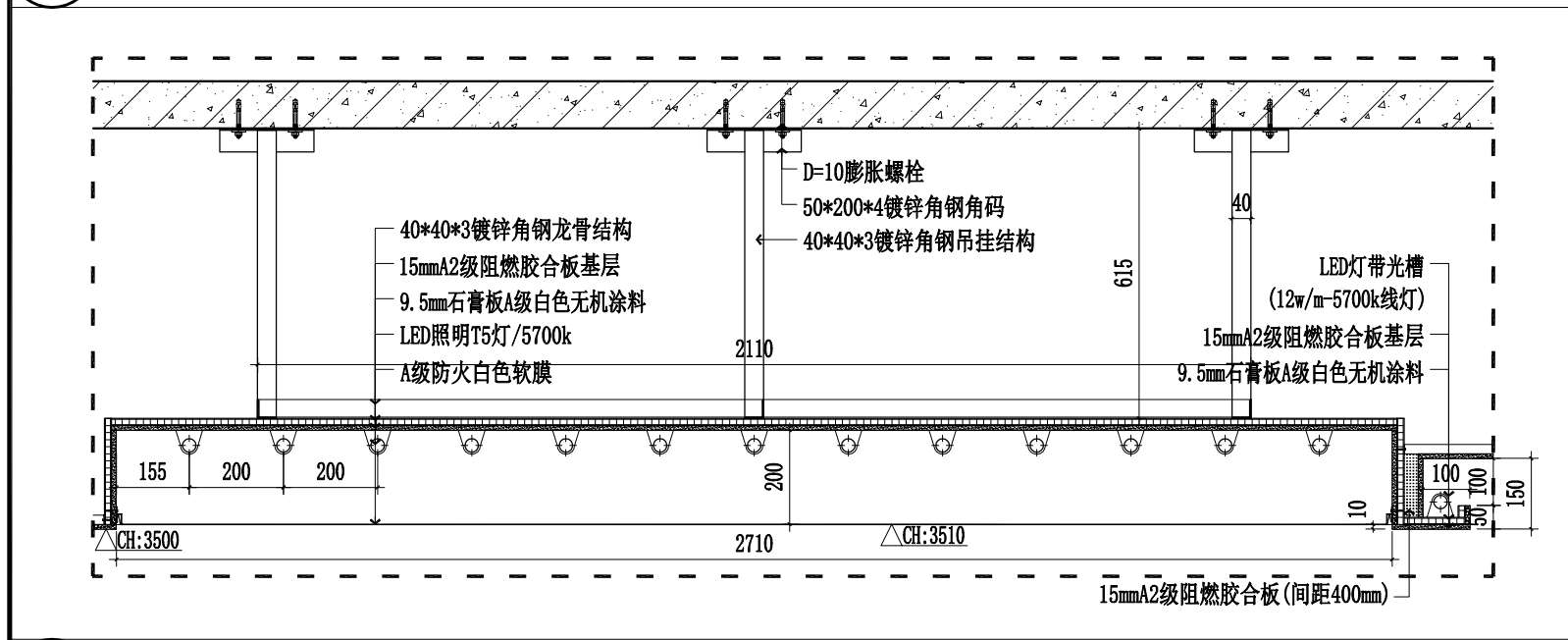
审图合格章:  
EXAMINATION STAMP

设计编号	2026-建-07	专业	装饰
设计阶段	施工图	图号	TC-01-A10
出图日期	2026.04	版本	01

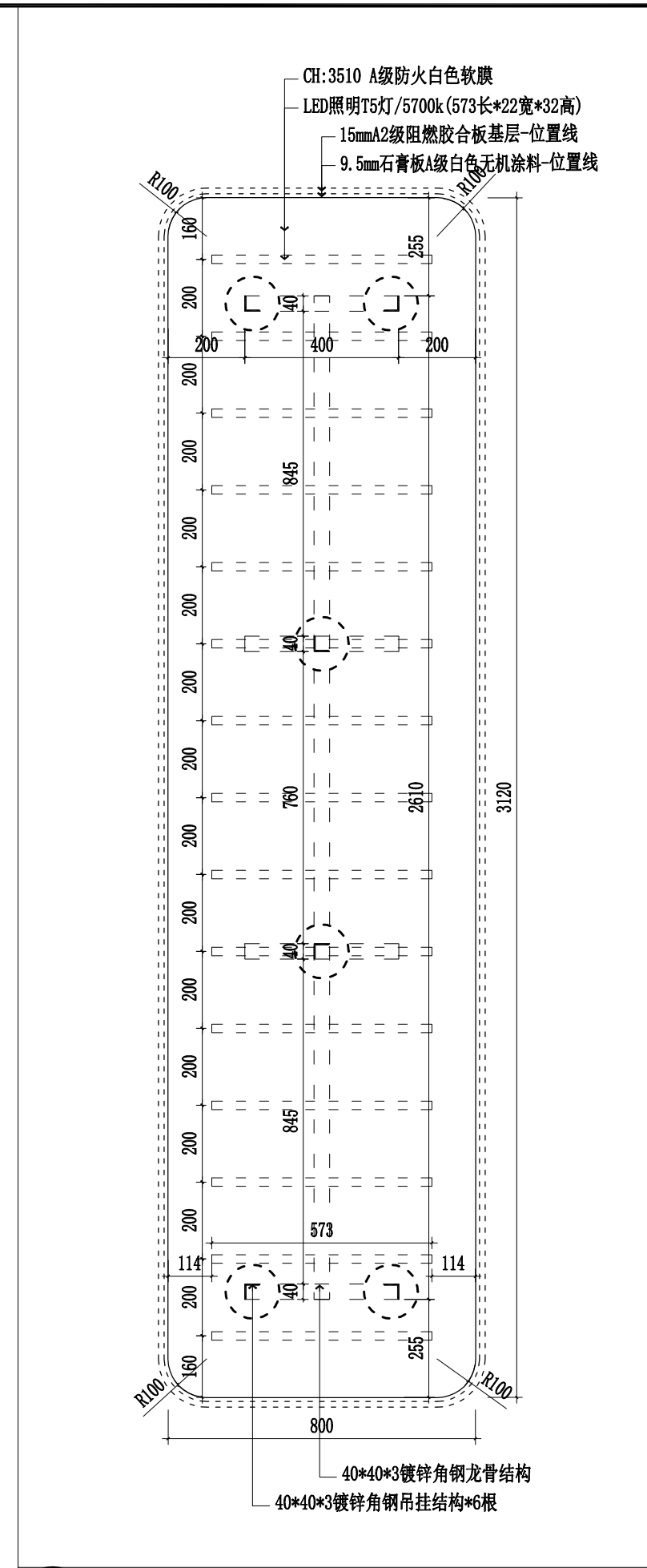
本图未加盖出图专用章无效。



**S01 A08** **1F SECTION**  
一层入口门厅吊顶S01剖面图 SCALE 1:40



**S1** **1F SECTION**  
S1剖面图 SCALE 1:40



**S02 A08** **1F SECTION**  
一层入口门厅吊顶S02剖面图 SCALE 1:40



镇江市规划勘测设计集团有限公司  
ZHENJIANG PLANNING SURVEY AND DESIGN GROUP CO., LTD

出图章:  
PERMISSION STAMP

注册章:  
LICENSE STAMP

项目负责人章:  
PROJECT LEADER STAMP

建设单位	镇江市行政管理局
项目名称	金融纠纷调处中心适应化修缮项目
子项名称	
子项名称	一层门厅前台D01大样图
子项名称	

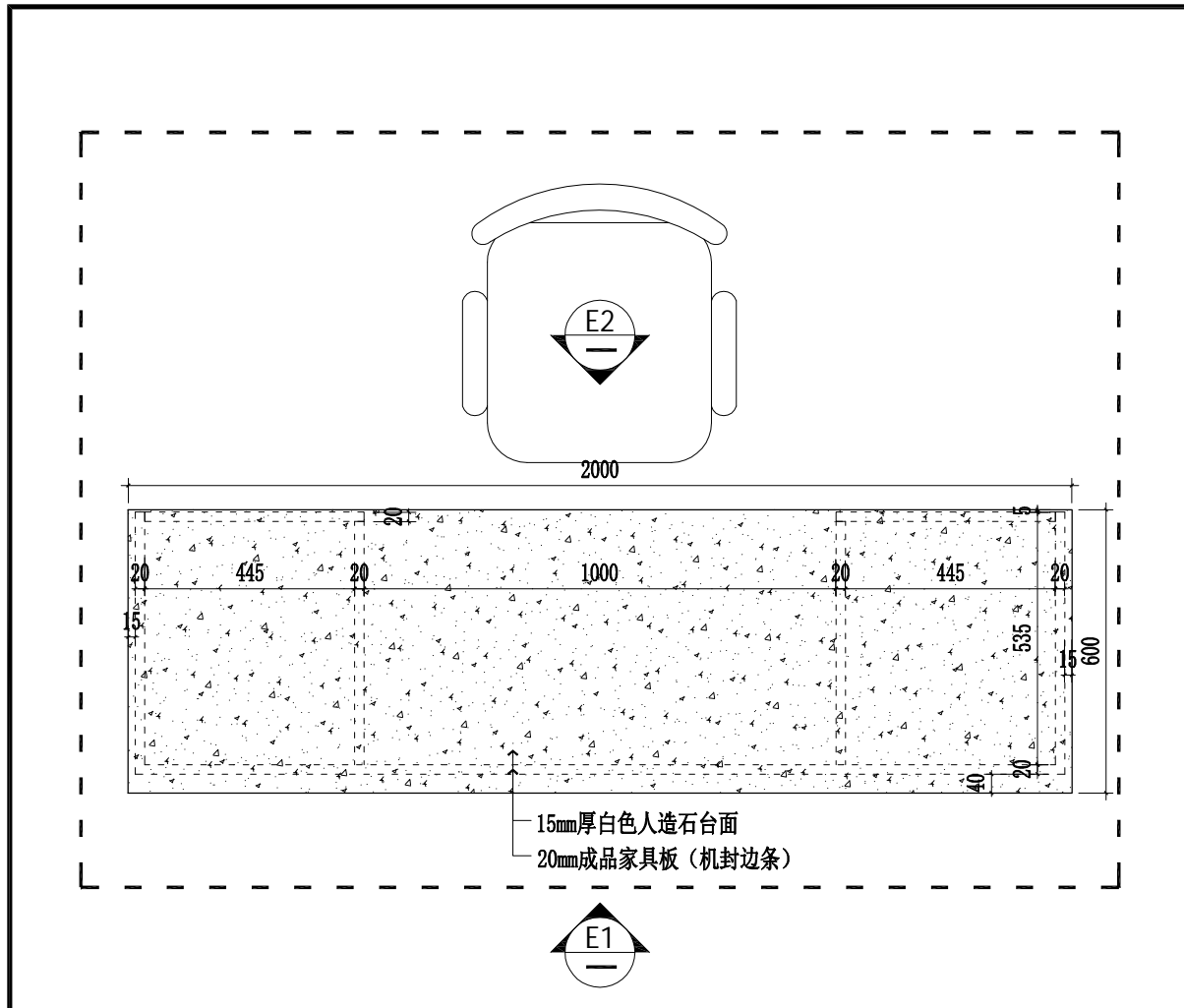
职责	姓名	签字
批准		
项目负责人		
审定		
审核		
校对		
专业负责人		
设计		
制图		

会签栏	方案		
	建筑	电气	
	结构	智能	
	给排水	暖通	

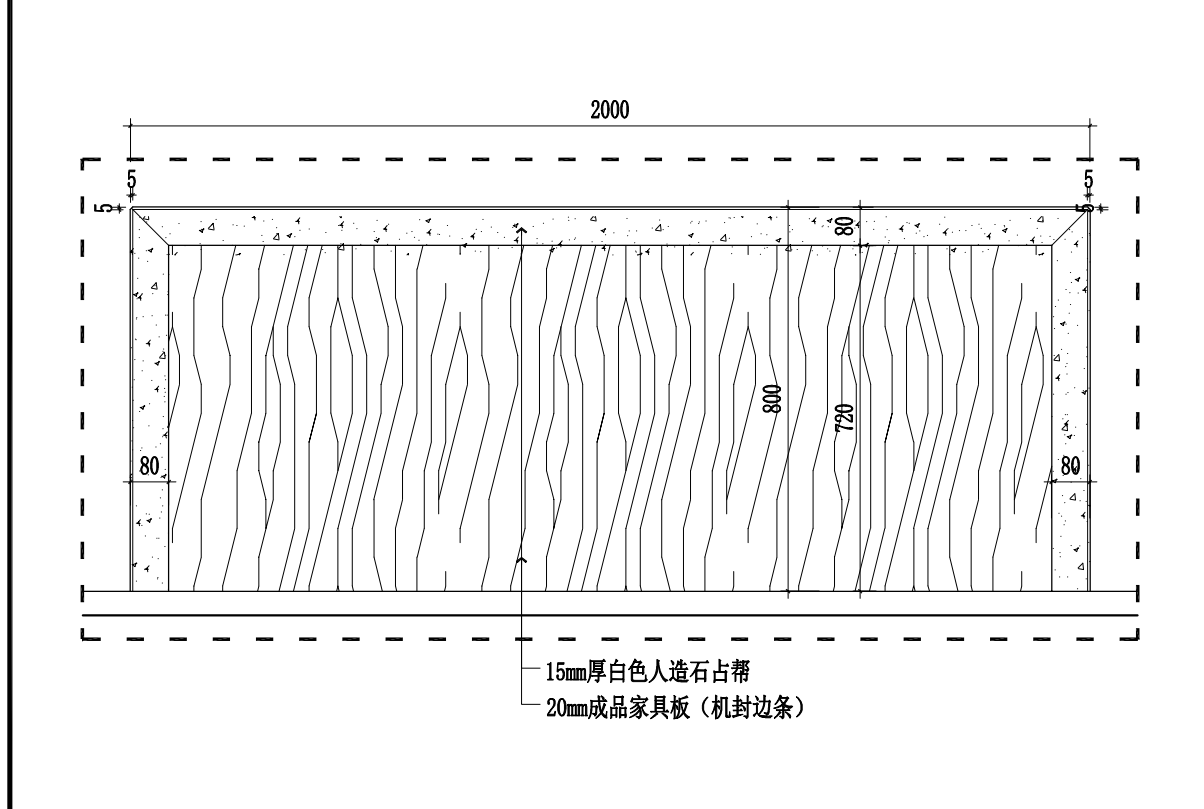
审图合格章:  
EXAMINATION STAMP

设计编号	2026-建-07	专业	装饰
设计阶段	施工图	图号	TC-01-A11
出图日期	2026.04	版本	01

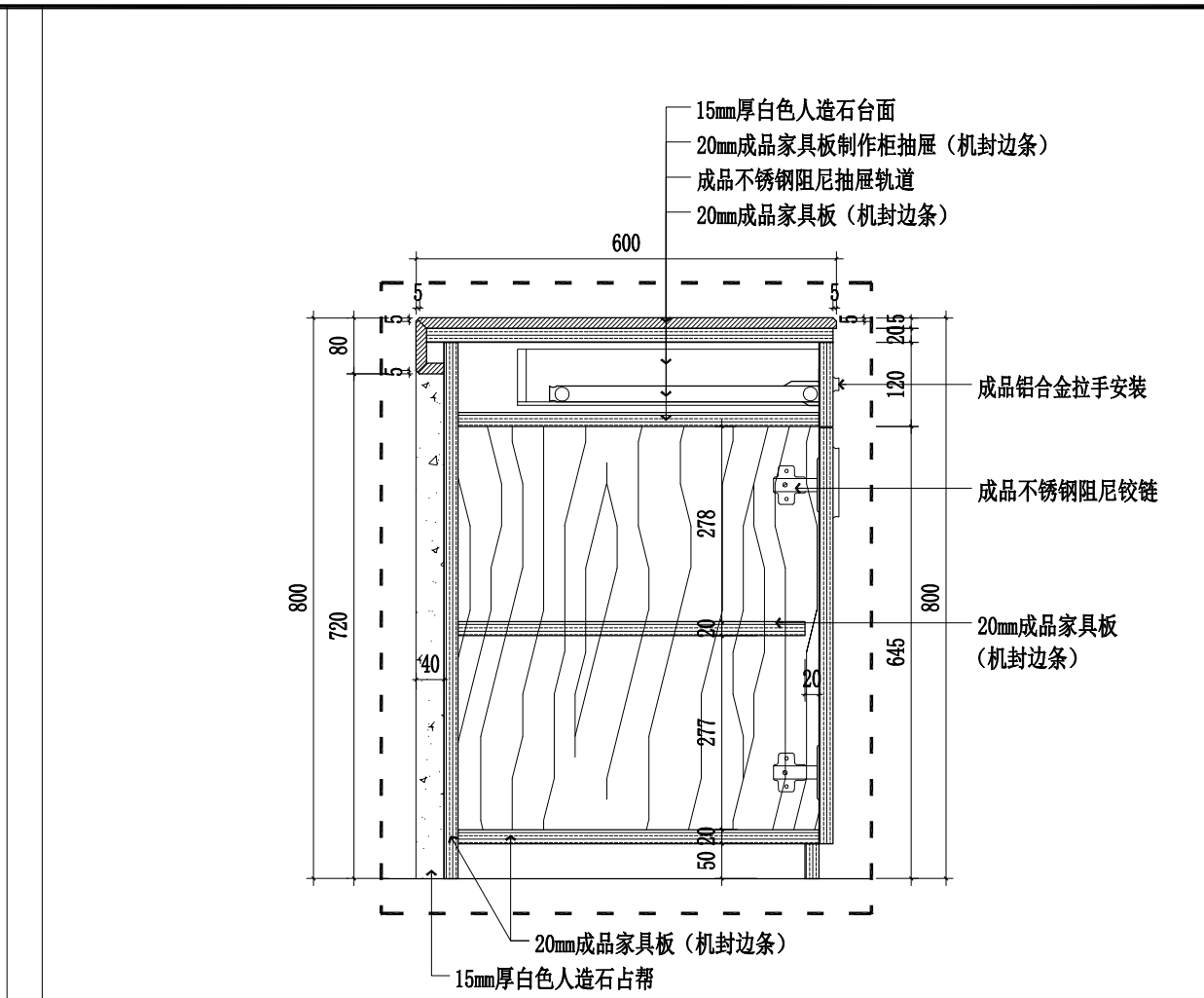
本图未加盖出图专用章无效。



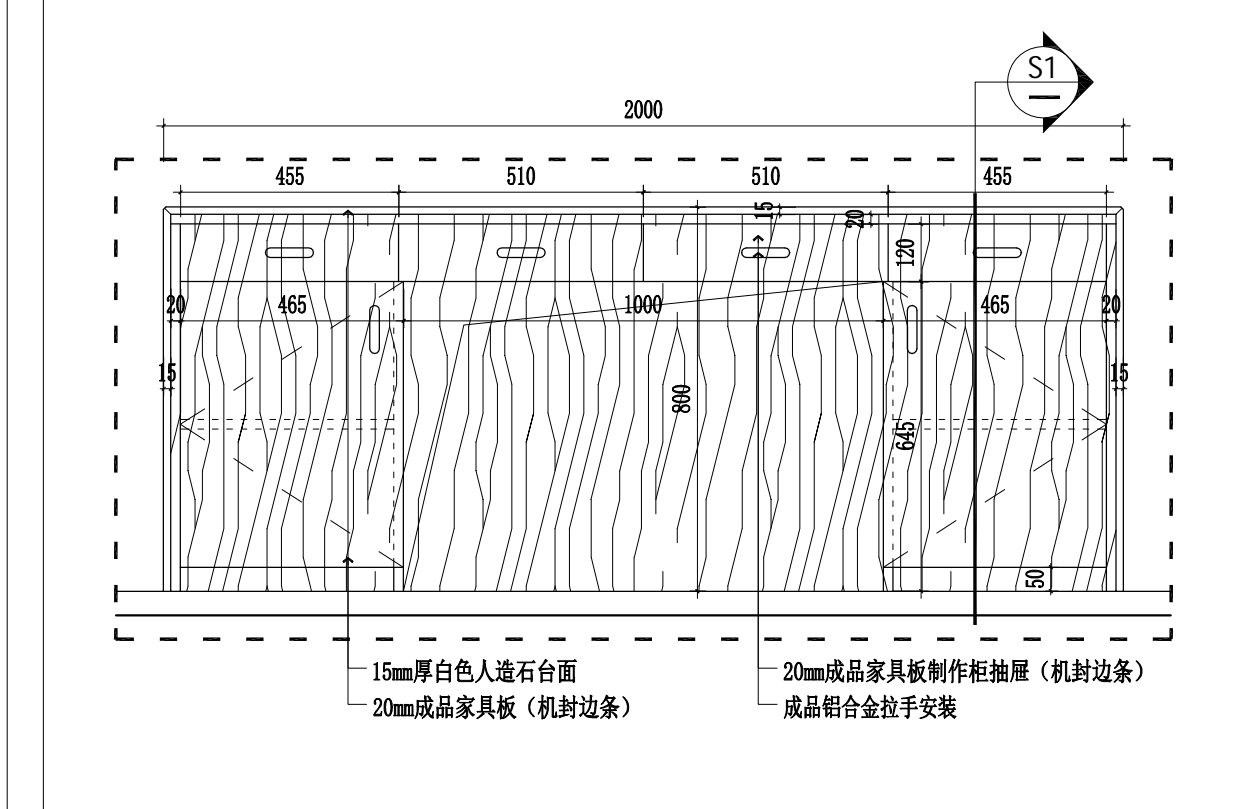
D01 A03 1F DETAIL 一层门厅前台D01大样图 SCALE 1:15



E1 1F ELEVATION 一层门厅前台E1立面图 SCALE 1:15



S1 1F SECTION 一层门厅前台S1剖面图 SCALE 1:10



E2 1F SECTION 一层门厅前台E2立面图 SCALE 1:15



镇江市规划勘测设计集团有限公司  
ZHENJIANG PLANNING SURVEY AND DESIGN GROUP CO., LTD

PERMISSION STAMP

LICENSE STAMP

项目负责人章:  
PROJECT LEADER STAMP

建设单位 镇江市行政管理局

项目名称 金融纠纷调处中心适应化修缮项目

子项名称

二层原始平面及拆墙图

图纸名称

职责 姓名 签字

批准

项目负责人

审定

审核

校对

专业负责人

设计

制图

方案 建筑 电气

会签 结构 智能

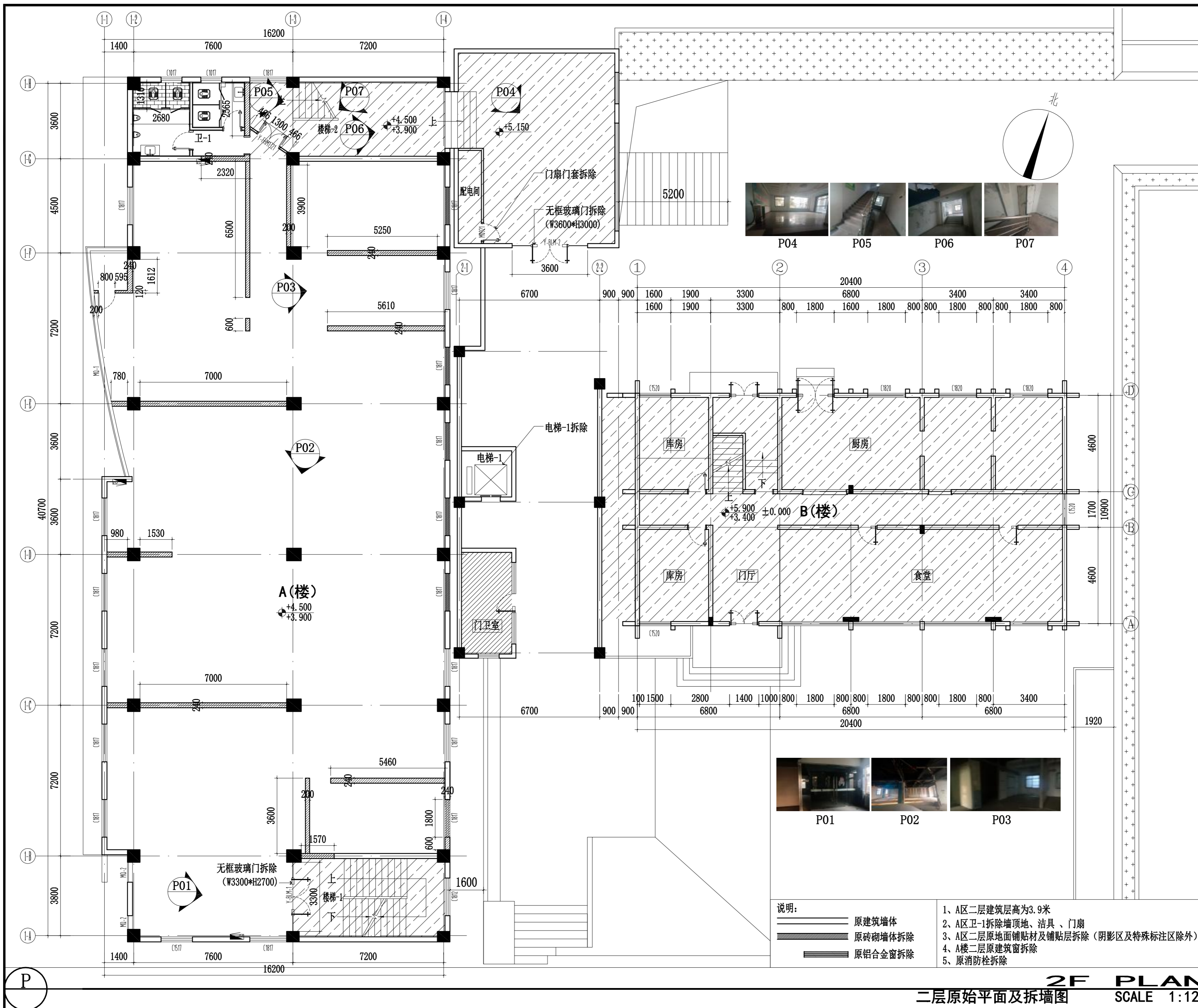
给排水 暖通

审图合格章:  
EXAMINATION STAMP

设计编号 2026-建-07 专业 装饰

设计阶段 施工图 图号 TC-02-A01

出图日期 2026.04 版本 01



说明:

- 原建筑墙体
- 原砖砌墙体拆除
- 原铝合金窗拆除

1、A区二层建筑层高为3.9米  
 2、A区卫-1拆除墙顶地、洁具、门扇  
 3、A区二层原地面铺贴材及铺贴层拆除(阴影区及特殊标注区除外)  
 4、A楼二层原建筑窗拆除  
 5、原消防栓拆除

2F PLAN  
二层原始平面及拆墙图  
SCALE 1:120

由 Autodesk 教育版产品制作

由 Autodesk 教育版产品制作



镇江市规划勘测设计集团有限公司  
ZHENJIANG PLANNING SURVEY AND DESIGN GROUP CO., LTD

PERMISSION STAMP

LICENSE STAMP

项目负责人章:  
PROJECT LEADER STAMP

建设单位 镇江市行政管理局

项目名称 金融纠纷调处中心适应化修缮项目

子项名称

二层隔墙平面图

图纸名称

职责 姓名 签字

批准

项目负责人

审定

审核

校对

专业负责人

设计

制图

方案

建筑 电气

结构 智能

给排水 暖通

审图合格章:  
EXAMINATION STAMP

设计编号 2026-建-07 专业 装饰


设计阶段 施工图 图号 TC-02-A02

出图日期 2026.04 版本 01

1、当疏散走道两侧的墙体、隔断或窗户等的投影面积之和不大于该走道对应墙体面积的50%时，该走道两侧的墙体、隔断或窗户等可全部采用非防火构造；  
2、走道两侧的所有墙体、隔断、窗户等，可以全部采用非防火构造（即普通玻璃、石膏板等，无耐火极限要求）。

设计依据：  
1）、《建筑设计防火规范》GB50016-2014（2018年版）5.1.2条  
2）、《建筑防火通用规范》GB 55037-2022第6.4.4条  
3）、《江苏省建设工程消防设计审查验收常见问题解答》2.0第 1.3.4.2条

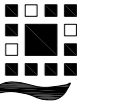
疏散走道玻璃隔断及窗户占比计算书  
走道层高：2.85m  
墙体投影面积：29.2\*2.85+19.24\*2.85=83.22+54.83m<sup>2</sup>=138.05m<sup>2</sup>  
墙体投影面积的50%：138.05m<sup>2</sup>\*50%=69.03m<sup>2</sup>  
玻璃隔断及窗户投影面积：16.26\*2.85=46.34m<sup>2</sup>  
玻璃隔断及窗户投影面积小于对应走道墙体投影面积的50%：46.34m<sup>2</sup><69.03m<sup>2</sup>



2F PLAN  
二层隔墙平面图  
SCALE 1:120

由 Autodesk 教育版产品制作

由 Autodesk 教育版产品制作



镇江市规划勘测设计集团有限公司  
ZHENJIANG PLANNING SURVEY AND DESIGN GROUP CO., LTD

PERMISSION STAMP

LICENSE STAMP

项目负责人章:  
PROJECT LEADER STAMP

建设单位 镇江市行政管理局

项目名称 金融纠纷调处中心适应化修缮项目

子项名称

二层平面布置图

图纸名称

职责 姓名 签字

批准

项目负责人

审定

审核

校对

专业负责人

设计

制图

方案

建筑 电气

结构 智能

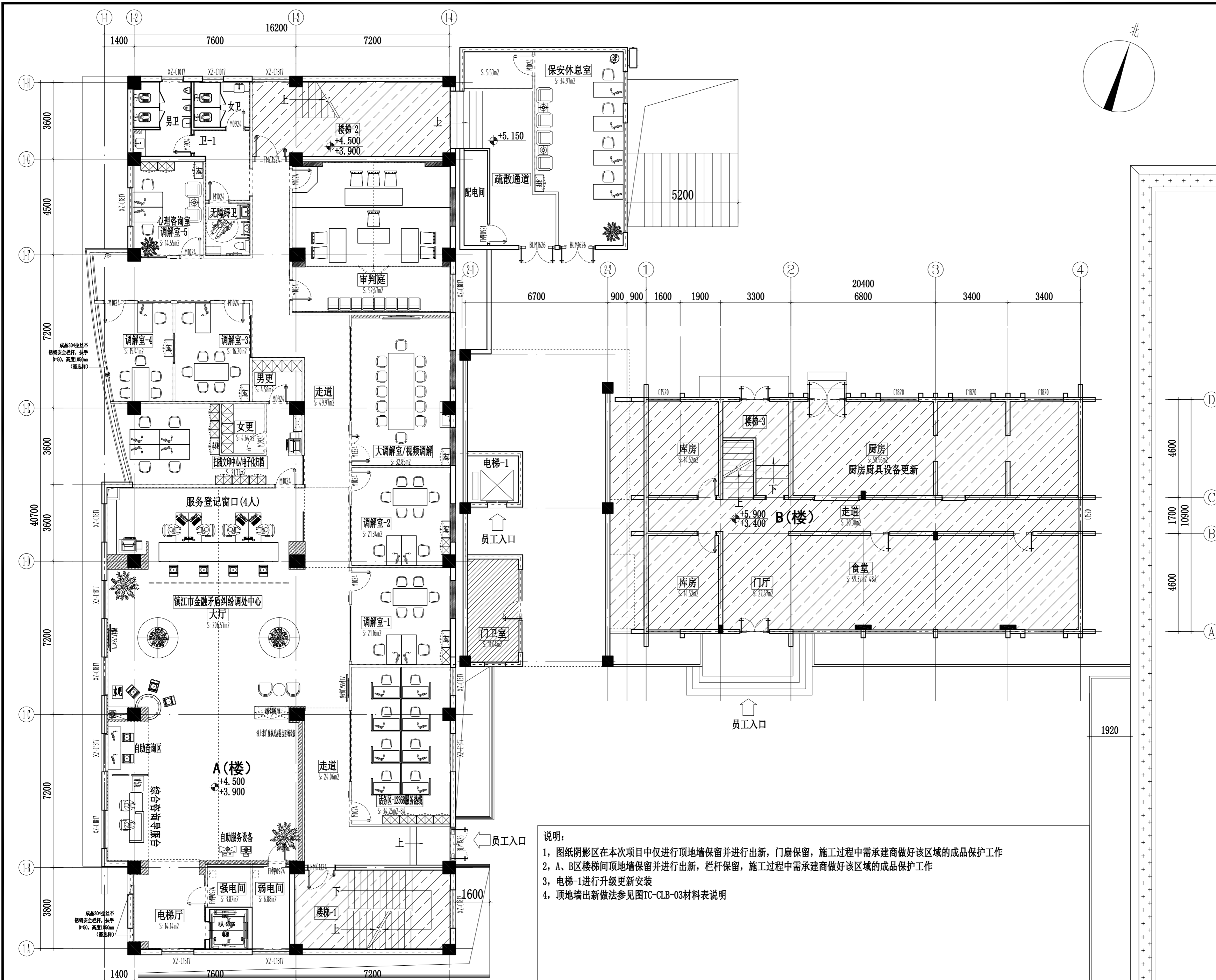
给排水 暖通

审图合格章:  
EXAMINATION STAMP

设计编号 2026-建-07 专业 装饰

设计阶段 施工图 图号 TC-02-A03

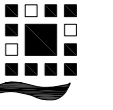
出图日期 2026.04 版本 01



说明:  
1, 图纸阴影区在本次项目中仅进行顶地墙保留并进行出新, 门扇保留, 施工过程中需承建商做好该区域的成品保护工作  
2, A、B区楼梯间顶地墙保留并进行出新, 栏杆保留, 施工过程中需承建商做好该区域的成品保护工作  
3, 电梯-1进行升级更新安装  
4, 顶地墙出新做法参见图TC-CLB-03材料表说明

2F PLAN  
S: 约978.11m<sup>2</sup> 二层平面布置图 SCALE 1:120





镇江市规划勘测设计集团有限公司  
ZHENJIANG PLANNING SURVEY AND DESIGN GROUP CO., LTD

PERMISSION STAMP

LICENSE STAMP

项目负责人章:  
PROJECT LEADER STAMP

建设单位 镇江市行政管理局

项目名称 金融纠纷调处中心适应化修缮项目

子项名称 二层顶面布置图

图纸名称

职责 姓名 签字

批准 项目负责人

审定 审核

校对 专业负责人

设计 制图

方案

建筑 电气

结构 智能

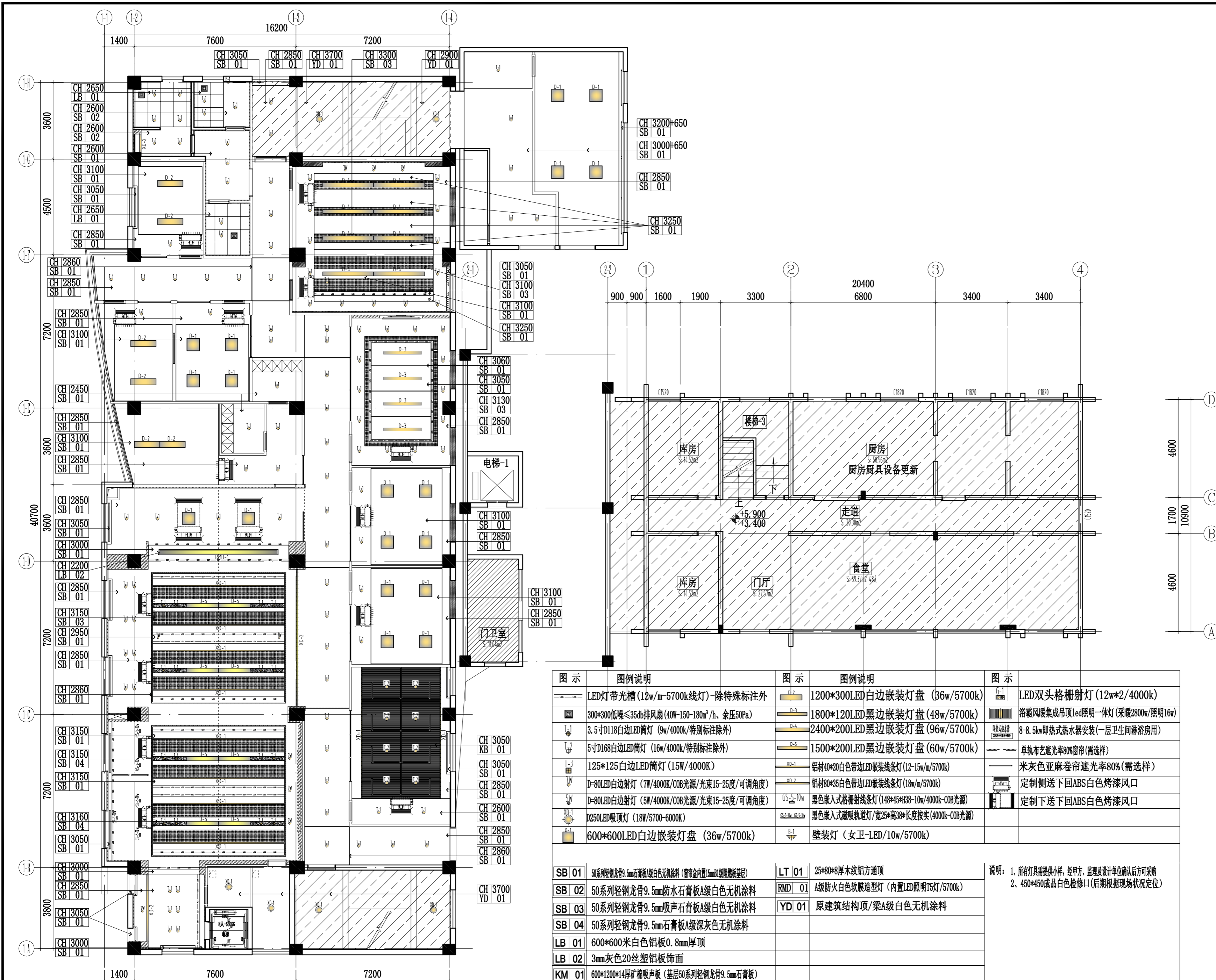
给排水 暖通

审图合格章:  
EXAMINATION STAMP

设计编号 2026-建-07 专业 装饰

设计阶段 施工图 图号 TC-02-A05

出图日期 2026.04 版本 01



图例	图例说明	图例	图例说明	图例	图例说明
	LED灯带光槽 (12w/m-5700k线灯)-除特殊标注外		1200*300LED白边嵌装灯盘 (36w/5700k)		LED双头格栅射灯 (12w*2/4000k)
	300*300低噪≤35db排风扇 (40W-150-180m³/h、余压50Pa)		1800*120LED黑边嵌装灯盘 (48w/5700k)		浴霸风暖集成吊顶LED照明一体灯 (采暖2800w/照明16w)
	3.5寸D118白边LED筒灯 (9w/4000k/特别标注除外)		2400*200LED黑边嵌装灯盘 (96w/5700k)		8-8.5kw即热式热水器安装 (一层卫生间淋浴房用)
	5寸D168白边LED筒灯 (16w/4000k/特别标注除外)		1500*200LED黑边嵌装灯盘 (60w/5700k)		单轨布艺遮光率80%窗帘 (需选样)
	125*125白边LED筒灯 (15W/4000K)		铝材40*20白色带边LED嵌装线条灯 (12-15w/m/5700k)		米灰色亚麻卷帘遮光率80% (需选样)
	D-80LED白边射灯 (7W/4000K/COB光源/光束15-25度/可调角度)		铝材80*35白色带边LED嵌装线条灯 (18w/m/5700k)		定制侧送下回ABS白色烤漆风口
	D-80LED白边射灯 (5W/4000K/COB光源/光束15-25度/可调角度)		黑色嵌入式格栅射线条灯 (148*45*H38-10w/4000k-COB光源)		定制下送下回ABS白色烤漆风口
	D250LED吸顶灯 (18W/5700-6000K)		黑色嵌入式磁吸轨道灯/宽25*高38*长度按实 (4000k-COB光源)		
	600*600LED白边嵌装灯盘 (36w/5700k)		壁装灯 (女卫-LED/10w/5700k)		

<b>SB 01</b>	50系列轻钢龙骨9.5mm石膏板A级白色无机涂料 (管带盒内置15mm厚吸声棉基层)	<b>LT 01</b>	25*80*8厚木纹铝方通顶
<b>SB 02</b>	50系列轻钢龙骨9.5mm防水石膏板A级白色无机涂料	<b>RMD 01</b>	A级防火白色软膜造型灯 (内置LED照明T5灯/5700k)
<b>SB 03</b>	50系列轻钢龙骨9.5mm吸声石膏板A级白色无机涂料	<b>YD 01</b>	原建筑结构顶/聚A级白色无机涂料
<b>SB 04</b>	50系列轻钢龙骨9.5mm石膏板A级深灰色无机涂料		
<b>LB 01</b>	600*600米白色铝板0.8mm厚顶		
<b>LB 02</b>	3mm灰色20丝塑铝板饰面		
<b>KM 01</b>	600*1200*14厚矿棉吸声板 (基层50系列轻钢龙骨9.5mm石膏板)		

说明: 1、所有灯具需提供小样, 经甲方、监理及设计单位确认后采购  
2、450\*450成品白色检修口 (后期根据现场状况定位)

2F CEILING  
二层顶面布置图 SCALE 1:120

由 Autodesk 教育版产品制作

由 Autodesk 教育版产品制作



镇江市规划勘测设计集团有限公司  
ZHENJIANG PLANNING SURVEY AND DESIGN GROUP CO., LTD

PERMISSION STAMP

LICENSE STAMP

项目负责人章:  
PROJECT LEADER STAMP

建设单位 镇江市行政管理局

项目名称 金融纠纷调处中心适应化修缮项目

子项名称 二层平面地材尺寸图

图纸名称

职责	姓名	签字
批准		
项目负责人		
审定		
审核		
校对		
专业负责人		
设计		
制图		

批准

项目负责人

审定

审核

校对

专业负责人

设计

制图

方案

会签栏

建筑 电气

结构 智能

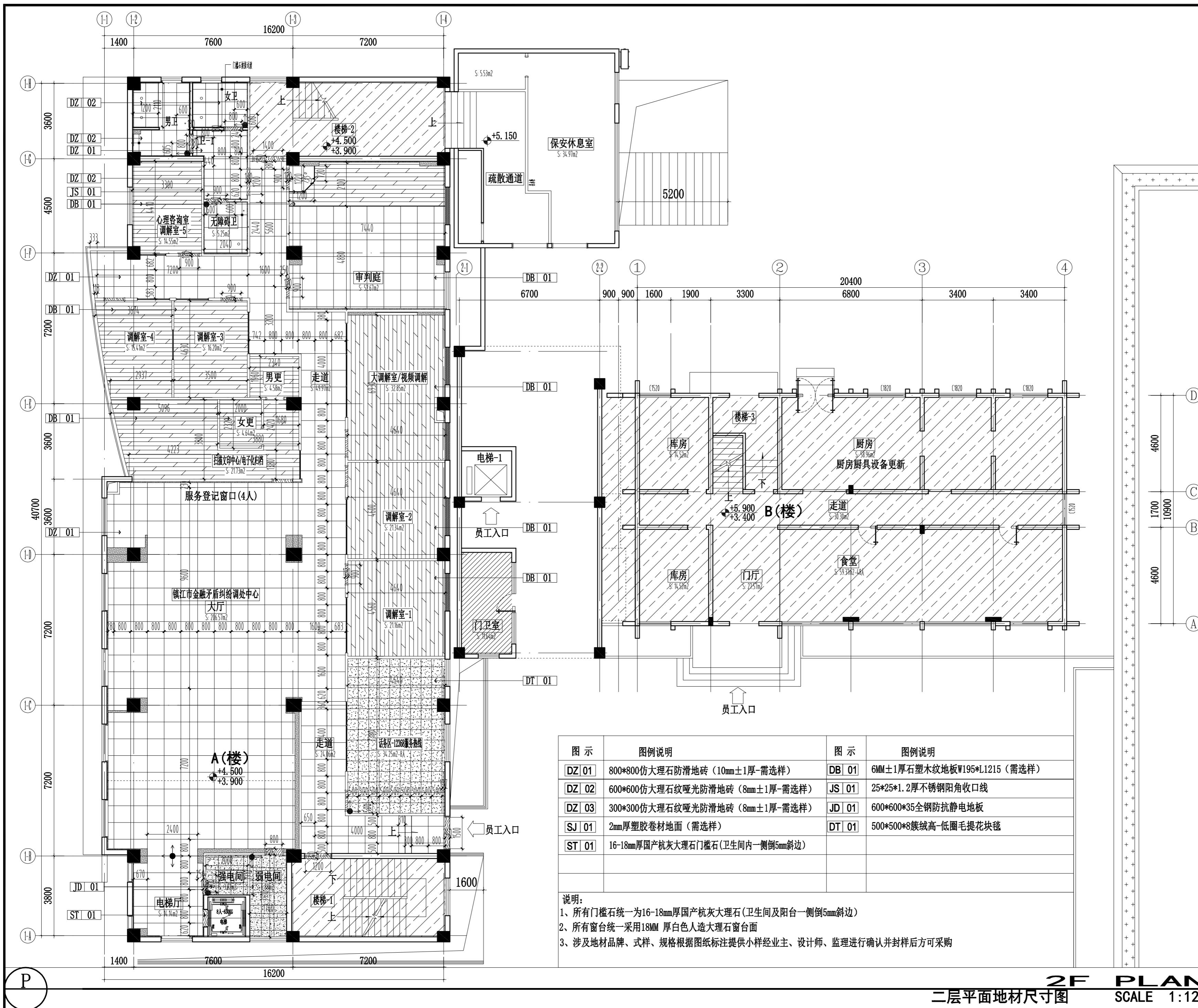
给排水 暖通

审图合格章:  
EXAMINATION STAMP

设计编号 2026-建-07 专业 装饰

设计阶段 施工图 图号 TC-02-A06

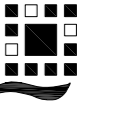
出图日期 2026.04 版本 01



图示	图例说明	图示	图例说明
DZ 01	800*800仿大理石防滑地砖 (10mm±1厚-需选样)	DB 01	6MM±1厚石塑木纹地板W195*L1215 (需选样)
DZ 02	600*600仿大理石纹哑光防滑地砖 (8mm±1厚-需选样)	JS 01	25*25*1.2厚不锈钢角收口线
DZ 03	300*300仿大理石纹哑光防滑地砖 (8mm±1厚-需选样)	JD 01	600*600*35全钢防静电地板
SJ 01	2mm厚塑胶卷材地面 (需选样)	DT 01	500*500*8簇绒高低圈毛提花块毯
ST 01	16-18mm厚国产杭灰大理石门槛石 (卫生间内一侧倒5mm斜边)		

说明:  
1、所有门槛石统一为16-18mm厚国产杭灰大理石 (卫生间及阳台一侧倒5mm斜边)  
2、所有窗台统一采用18MM厚白色人造大理石窗台面  
3、涉及地材品牌、式样、规格根据图纸标注提供小样经业主、设计师、监理进行确认并封样后方可采购

2F PLAN  
二层平面地材尺寸图 SCALE 1:120



镇江市规划勘测设计集团有限公司  
ZHENJIANG PLANNING SURVEY AND DESIGN GROUP CO., LTD

PERMISSION STAMP

LICENSE STAMP

项目负责人章:  
PROJECT LEADER STAMP

建设单位 镇江市行政管理局

项目名称 金融纠纷调处中心适应化修缮项目

子项名称

二层顶面尺寸图

图纸名称

职责 姓名 签字

批准 项目负责人

审定

审核

校对 专业负责人

设计

制图

方案

建筑 电气

结构 智能

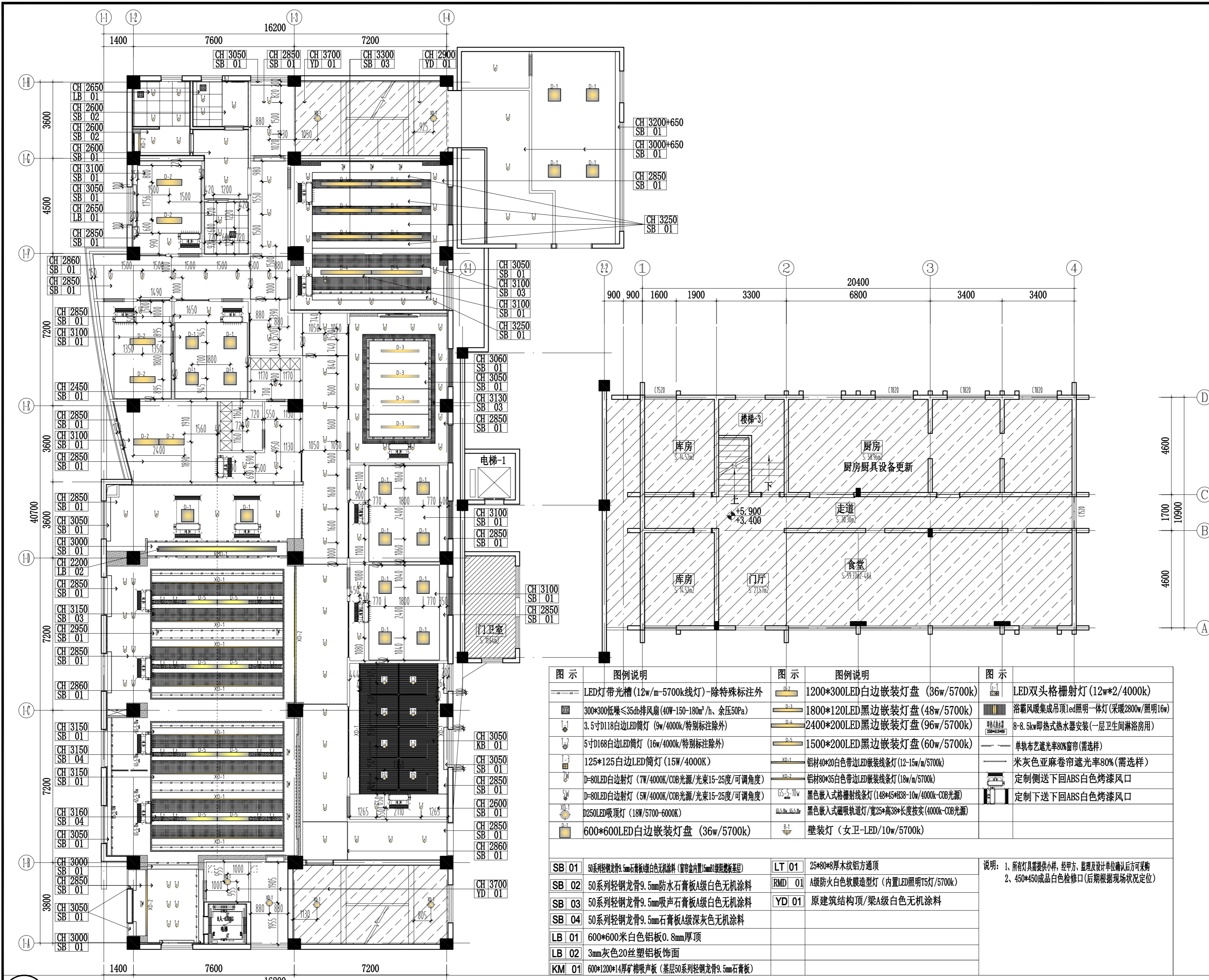
给排水 暖通

审图合格章:  
EXAMINATION STAMP

设计编号 2026-建-07 专业 装饰

设计阶段 施工图 图号 TC-02-A07

出图日期 2026.04 版本 01



图例	图例说明	图例	图例说明	图例	图例说明
	LED灯带光槽 (12w/m-5700k线灯)-除特殊标注外		1200*300LED白边嵌装灯盘 (36w/5700k)		LED双头格栅射灯 (12w*2/4000k)
	300*300低噪≤35db排风扇 (40W-150-180m³/h、余压50Pa)		1800*120LED黑边嵌装灯盘 (48w/5700k)		浴霸风暖集成吊顶LED照明一体灯 (采暖2800w/照明16w)
	3.5寸D118白边LED筒灯 (9w/4000k/特别标注除外)		2400*200LED黑边嵌装灯盘 (96w/5700k)		8-8.5kw即热式热水器安装(一层卫生间淋浴房用)
	5寸D168白边LED筒灯 (16w/4000k/特别标注除外)		1500*200LED黑边嵌装灯盘 (60w/5700k)		单轨布艺遮光率80%窗帘(需选样)
	125*125白边LED筒灯 (15W/4000K)		铝材40*20白色带边LED嵌装线条灯 (12-15w/m/5700k)		米灰色亚麻卷帘遮光率80%(需选样)
	D=80LED白边射灯 (7W/4000K/COB光源/光束15-25度/可调角度)		铝材80*35白色带边LED嵌装线条灯 (18w/m/5700k)		定制侧送下回ABS白色烤漆风口
	D=80LED白边射灯 (5W/4000K/COB光源/光束15-25度/可调角度)		黑色嵌入式格栅射线条灯 (148*45*H38-10w/4000k-COB光源)		定制下送下回ABS白色烤漆风口
	D250LED吸顶灯 (18W/5700-6000K)		黑色嵌入式磁吸轨道灯/宽25*高38*长度按实 (4000k-COB光源)		
	600*600LED白边嵌装灯盘 (36w/5700k)		壁装灯 (女卫-LED/10w/5700k)		

<b>SB 01</b>	50系列轻钢龙骨9.5mm石膏板A级白色无机涂料 (管带盒内置15mm厚吸音棉基层)	<b>LT 01</b>	25*80*8厚木纹铝方通顶	说明: 1、所有灯具需提供小样, 经甲方、监理及设计单位确认后采购 2、450*450成品白色检修口(后期根据现场状况定位)
<b>SB 02</b>	50系列轻钢龙骨9.5mm防水石膏板A级白色无机涂料	<b>RMD 01</b>	A级防火白色软膜造型灯 (内置LED照明T5灯/5700k)	
<b>SB 03</b>	50系列轻钢龙骨9.5mm吸声石膏板A级白色无机涂料	<b>YD 01</b>	原建筑结构顶/聚A级白色无机涂料	
<b>SB 04</b>	50系列轻钢龙骨9.5mm石膏板A级深灰色无机涂料			
<b>LB 01</b>	600*600米白色铝板0.8mm厚顶			
<b>LB 02</b>	3mm灰色20丝塑铝板饰面			
<b>KM 01</b>	600*1200*14mm矿棉吸声板 (基层50系列轻钢龙骨9.5mm石膏板)			

2F CEILING  
二层顶面尺寸图 SCALE 1:120



镇江市规划勘测设计集团有限公司  
ZHENJIANG PLANNING SURVEY AND DESIGN GROUP CO., LTD

出图章:  
PERMISSION STAMP

注册章:  
LICENSE STAMP

项目负责人章:  
PROJECT LEADER STAMP

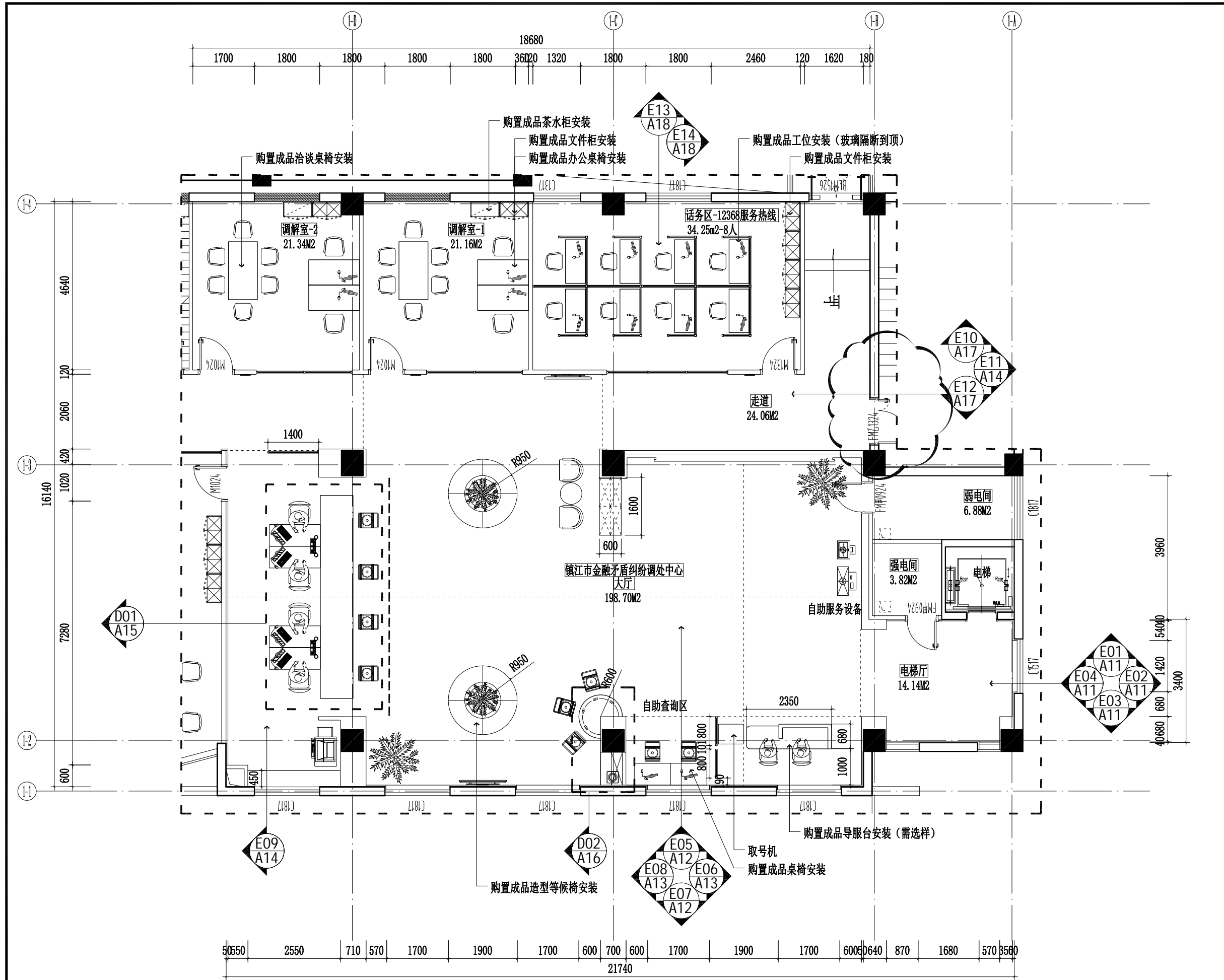
建设单位	镇江市行政管理局
项目名称	金融纠纷调处中心适应化修缮项目
子项名称	
子项名称	二层大厅平面布置图

职责	姓名	签字
批准		
项目负责人		
审定		
审核		
校对		
专业负责人		
设计		
制图		

会签栏	方案	
	建筑	电气
	结构	智能
	给排水	暖通

审图合格章:  
EXAMINATION STAMP

设计编号	2026-建-07	专业	装饰
设计阶段	施工图	图号	TC-02-A08
出图日期	2026.04	版本	01



2F PLAN  
二层大厅平面布置图 SCALE 1:100

由 Autodesk 教育版产品制作

由 Autodesk 教育版产品制作



镇江市规划勘测设计集团有限公司  
ZHENJIANG PLANNING SURVEY AND DESIGN GROUP CO., LTD

出图章:  
PERMISSION STAMP

注册章:  
LICENSE STAMP

项目负责人章:  
PROJECT LEADER STAMP

建设单位 镇江市行政管理局

项目名称 金融纠纷调处中心适应化修缮项目

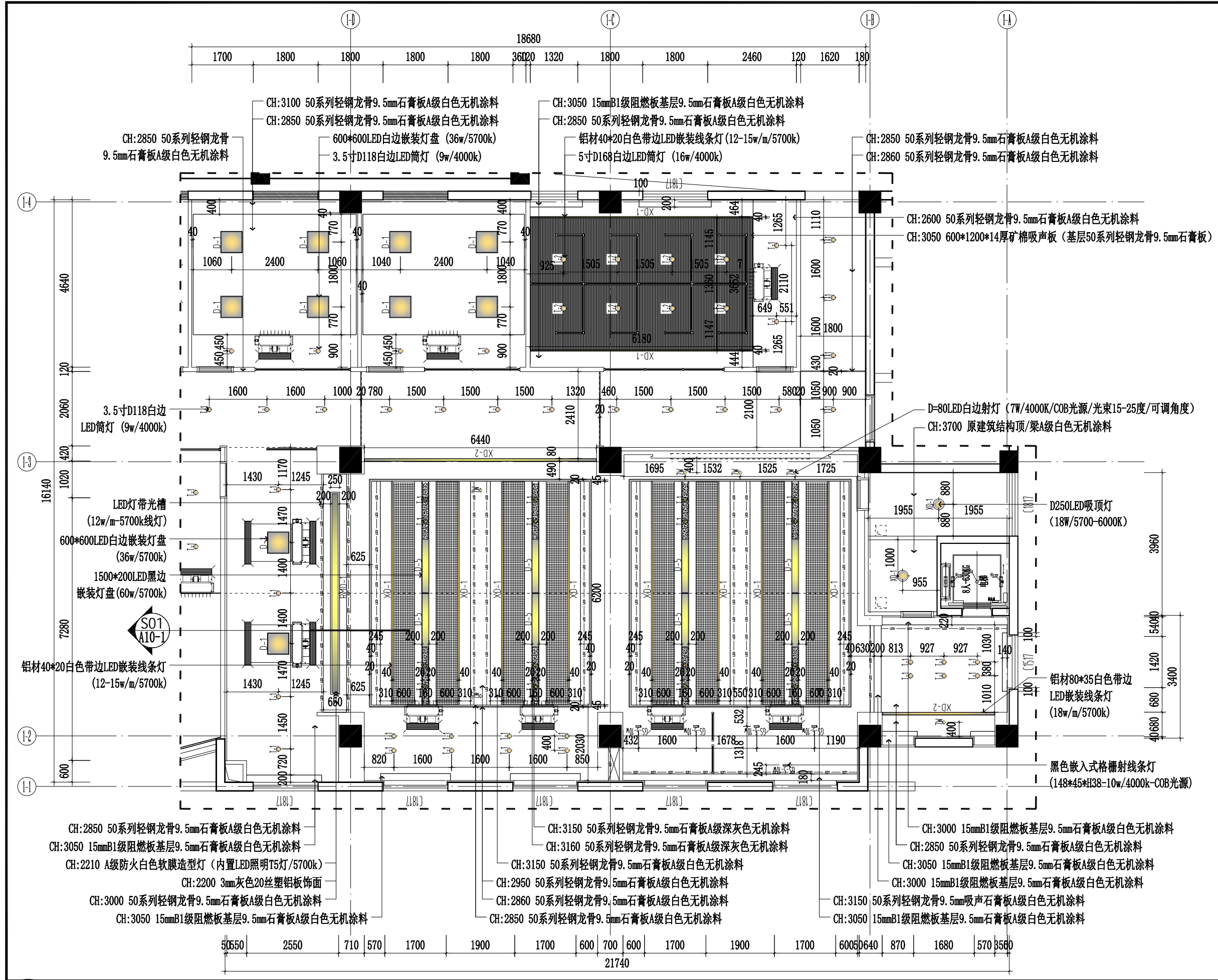
子项名称 二层大厅顶面布置图

职责	姓名	签字
批准		
项目负责人		
审定		
审核		
校对		
专业负责人		
设计		
制图		

会签栏	方案	电气
	建筑	智能
	结构	暖通
	给排水	

审图合格章:  
EXAMINATION STAMP


设计编号	2026-建-07	专业	装饰
设计阶段	施工图	图号	TC-02-A09
出图日期	2026.04	版本	01




2F CEILING  
二层大厅顶面布置图 SCALE 1:100

由 Autodesk 教育版产品制作

由 Autodesk 教育版产品制作





**镇江市规划勘测设计集团有限公司**  
ZHENJIANG PLANNING SURVEY AND DESIGN GROUP CO., LTD

出图章:  
PERMISSION STAMP

注册章:  
LICENSE STAMP

项目负责人章:  
PROJECT LEADER STAMP

建设单位	镇江市行政管理局		
项目名称	金融纠纷调处中心适应化修缮项目		
子项名称	二层大厅平面地材图		
子项名称			

职责	姓名	签字
批准		
项目负责人		
审定		
审核		
校对		
专业负责人		
设计		
制图		

会签栏	方案	
	建筑	电气
	结构	智能
	给排水	暖通

审图合格章:  
EXAMINATION STAMP

设计编号	2026-建-07	专业	装饰
设计阶段	施工图	图号	TC-02-A10
出图日期	2026.04	版本	01

**2F PLAN**  
二层大厅平面地材图 SCALE 1:100





镇江市规划勘测设计集团有限公司  
ZHENJIANG PLANNING SURVEY AND DESIGN GROUP CO., LTD

出图章:  
PERMISSION STAMP

注册章:  
LICENSE STAMP

项目负责人章:  
PROJECT LEADER STAMP

建设单位 镇江市行政管理局

项目名称 金融纠纷调处中心适应化修缮项目

子项名称

二层电梯厅E01-E04立面图

子项名称

职责	姓名	签字
批准		
项目负责人		
审定		
审核		
校对		
专业负责人		
设计		
制图		

批准

项目负责人

审定

审核

校对

专业负责人

设计

制图

会签栏	方案	电气
	建筑	智能
	结构	暖通
	给排水	

会签栏

方案

建筑

结构

给排水

电气

智能

暖通

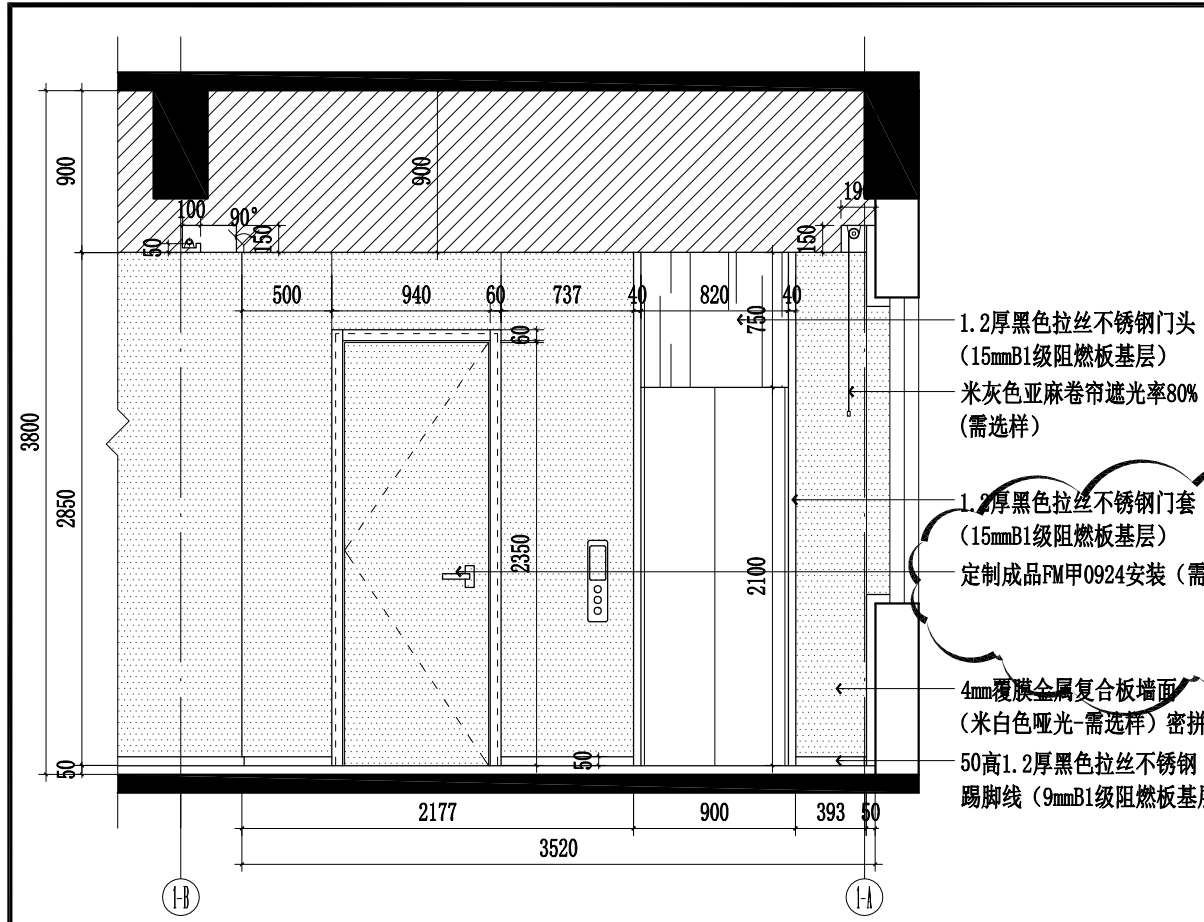
审图合格章:  
EXAMINATION STAMP

设计编号	2026-建-07	专业	装饰
设计阶段	施工图	图号	TC-02-A11
出图日期	2026.04	版本	01

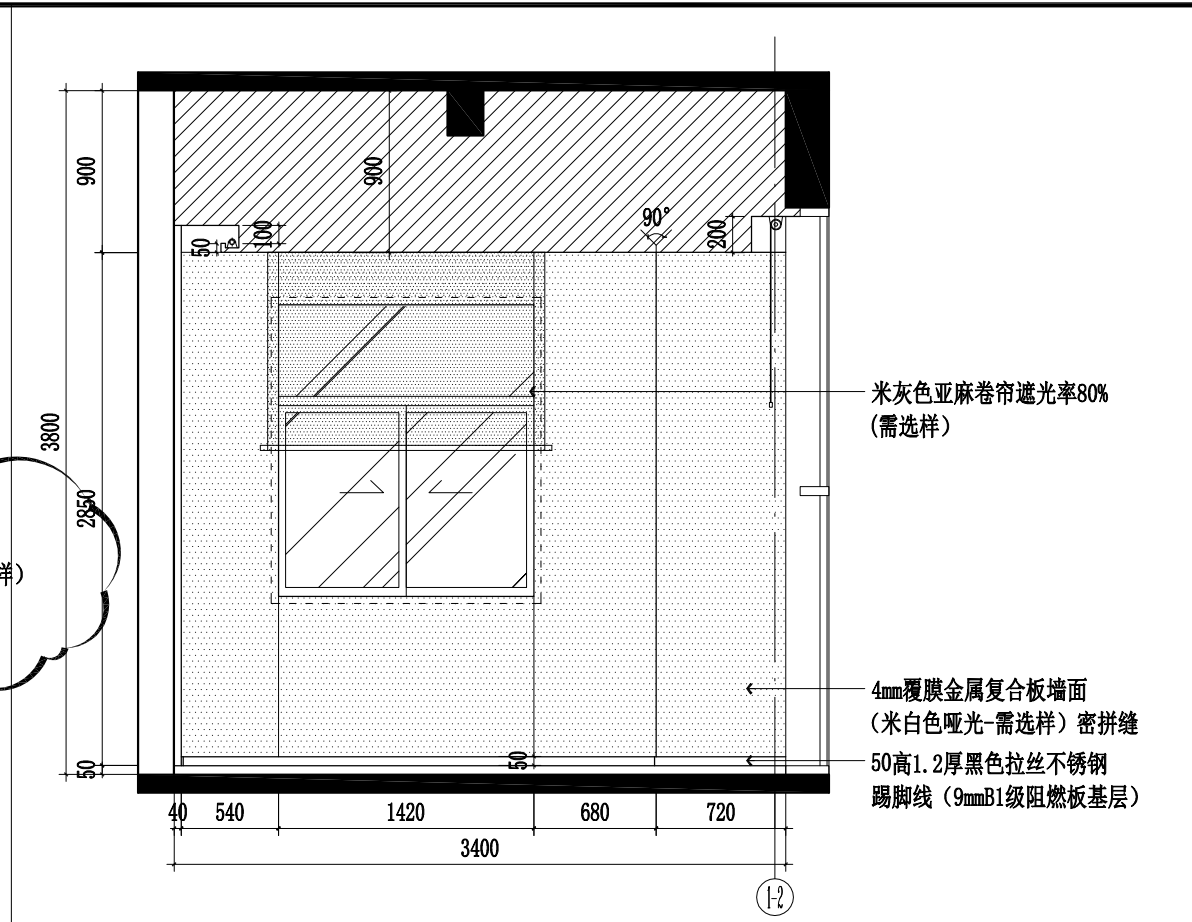
设计编号 2026-建-07 专业 装饰

设计阶段 施工图 图号 TC-02-A11

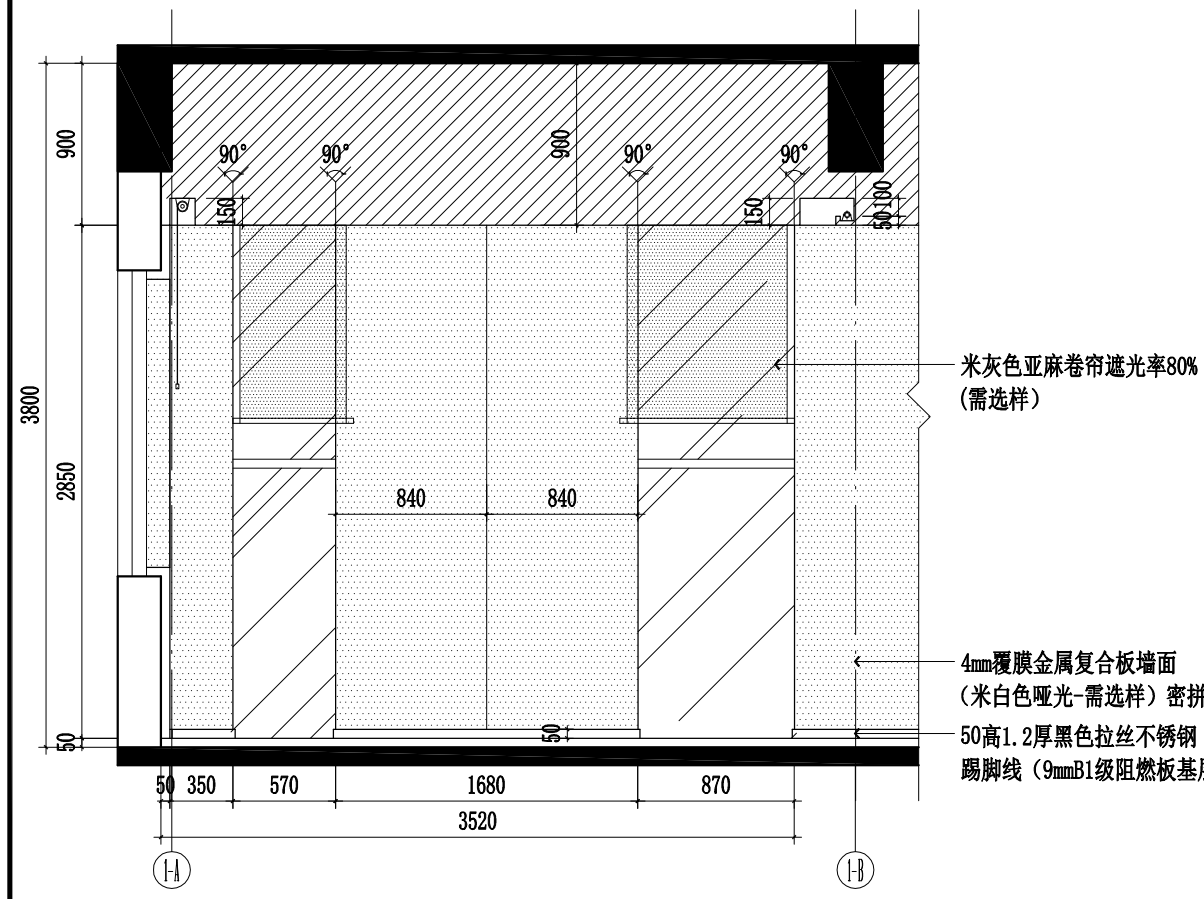
出图日期 2026.04 版本 01



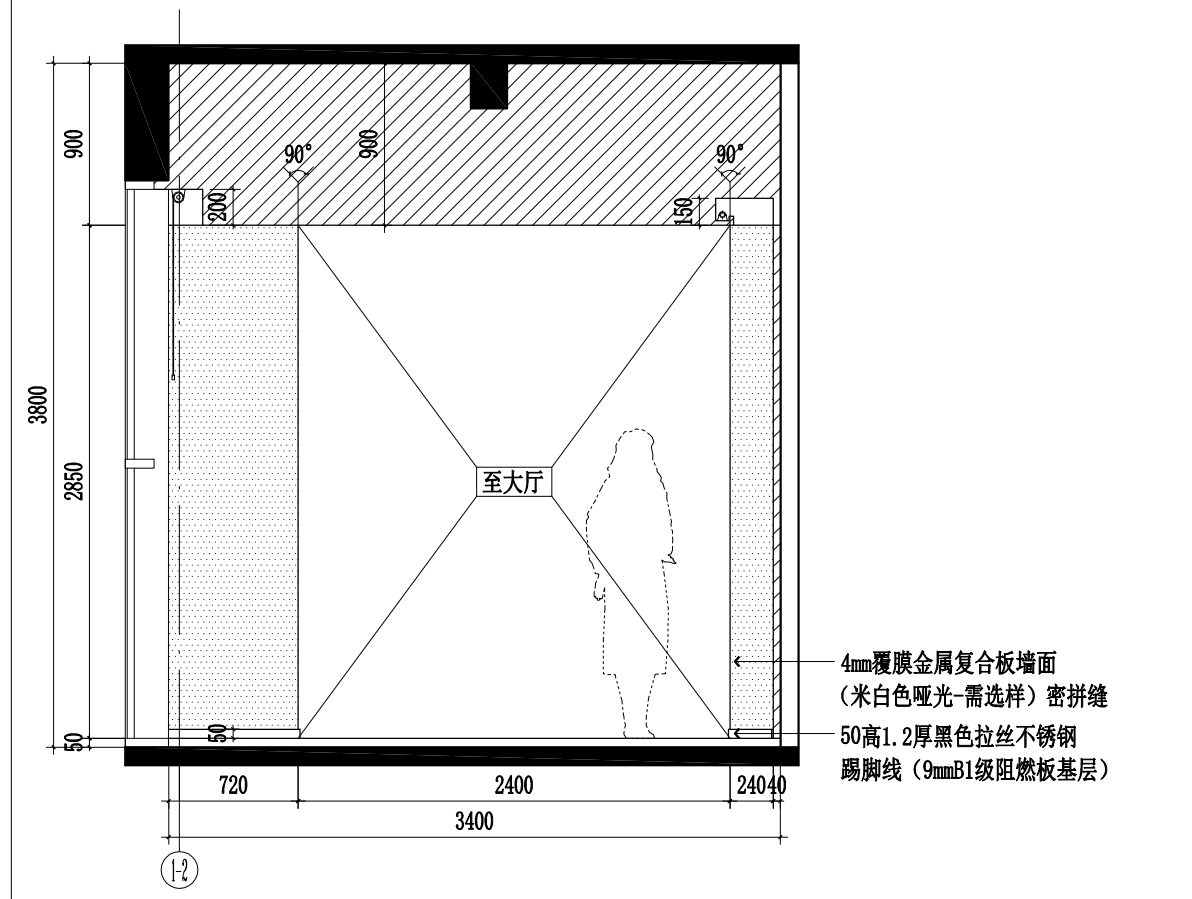
**2F ELEVATION**  
二层电梯厅E01立面图 SCALE 1:40



**2F ELEVATION**  
二层电梯厅E02立面图 SCALE 1:40



**2F ELEVATION**  
二层电梯厅E03立面图 SCALE 1:40



**2F ELEVATION**  
二层电梯厅E04立面图 SCALE 1:40



镇江市规划勘测设计集团有限公司  
ZHENJIANG PLANNING SURVEY AND DESIGN GROUP CO., LTD

出图章:  
PERMISSION STAMP

注册章:  
LICENSE STAMP

项目负责人章:  
PROJECT LEADER STAMP

建设单位 镇江市行政管理局

项目名称 金融纠纷调处中心适应化修缮项目

子项名称

子项名称 二层大厅E05/E07立面图

职责	姓名	签字
批准		
项目负责人		
审定		
审核		
校对		
专业负责人		
设计		
制图		

会签栏	方案	
	建筑	电气
	结构	智能
	给排水	暖通

项目负责人

审定

审核

校对

专业负责人

设计

制图

方案

建筑

结构

给排水

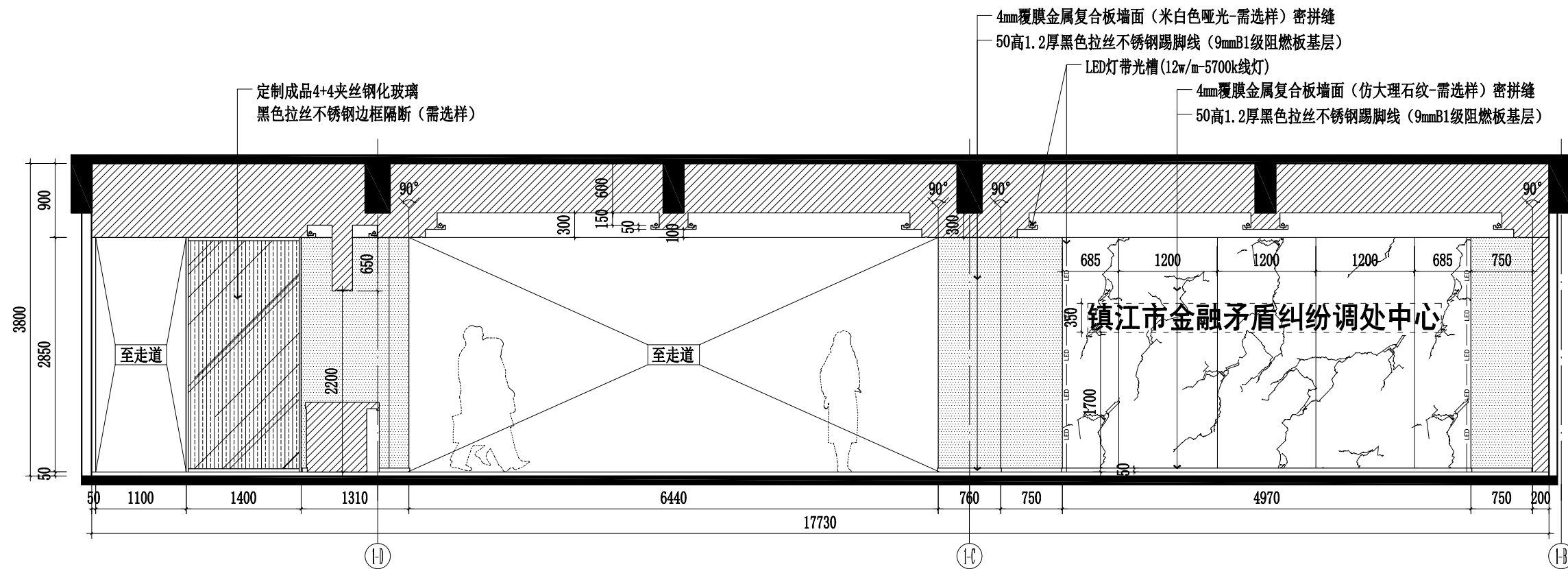
暖通

设计编号 2026-建-07 专业 装饰

设计阶段 施工图 图号 TC-02-A12

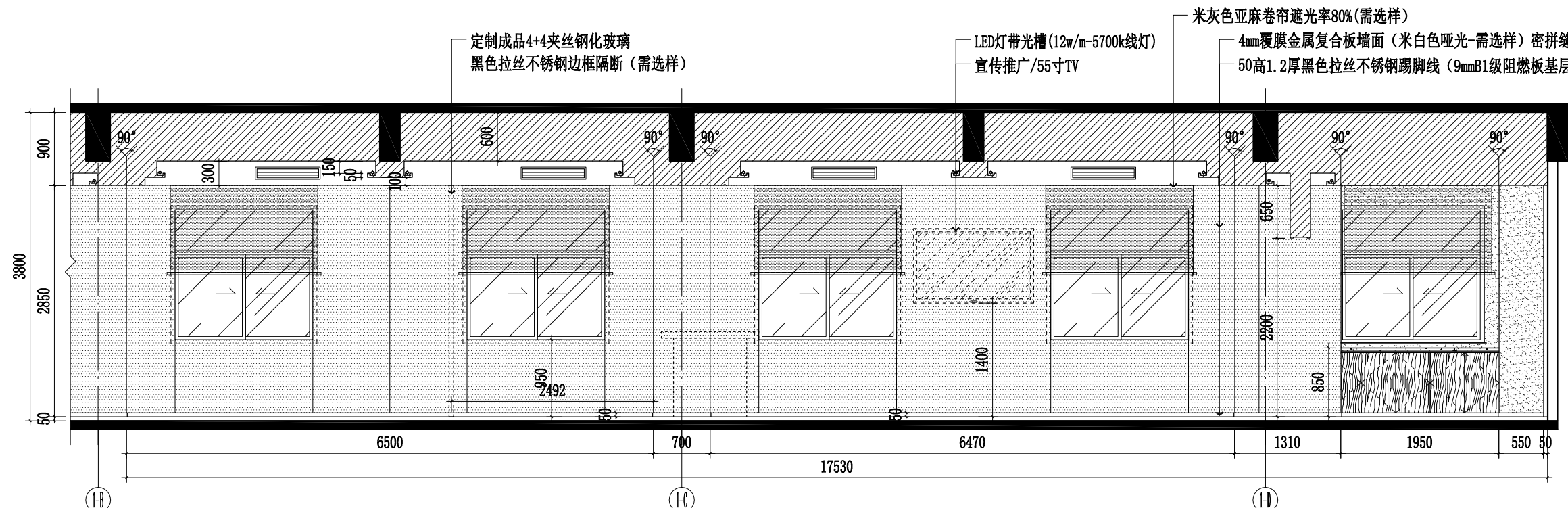
出图日期 2026.04 版本 01

本图未加盖出图专用章无效。



2F ELEVATION  
二层大厅E05立面图 SCALE 1:60

E05  
A08



2F ELEVATION  
二层大厅E07立面图 SCALE 1:60

E07  
A08



镇江市规划勘测设计集团有限公司  
ZHENJIANG PLANNING SURVEY AND DESIGN GROUP CO., LTD

出图章:  
PERMISSION STAMP

注册章:  
LICENSE STAMP

项目负责人章:  
PROJECT LEADER STAMP

建设单位 镇江市行政管理局

项目名称 金融纠纷调处中心适应化修缮项目

子项名称

二层大厅E06/E08立面图

职责	姓名	签字
批准		
项目负责人		
审定		
审核		
校对		
专业负责人		
设计		
制图		

会签栏

方案		
建筑	电气	
结构	智能	
给排水	暖通	

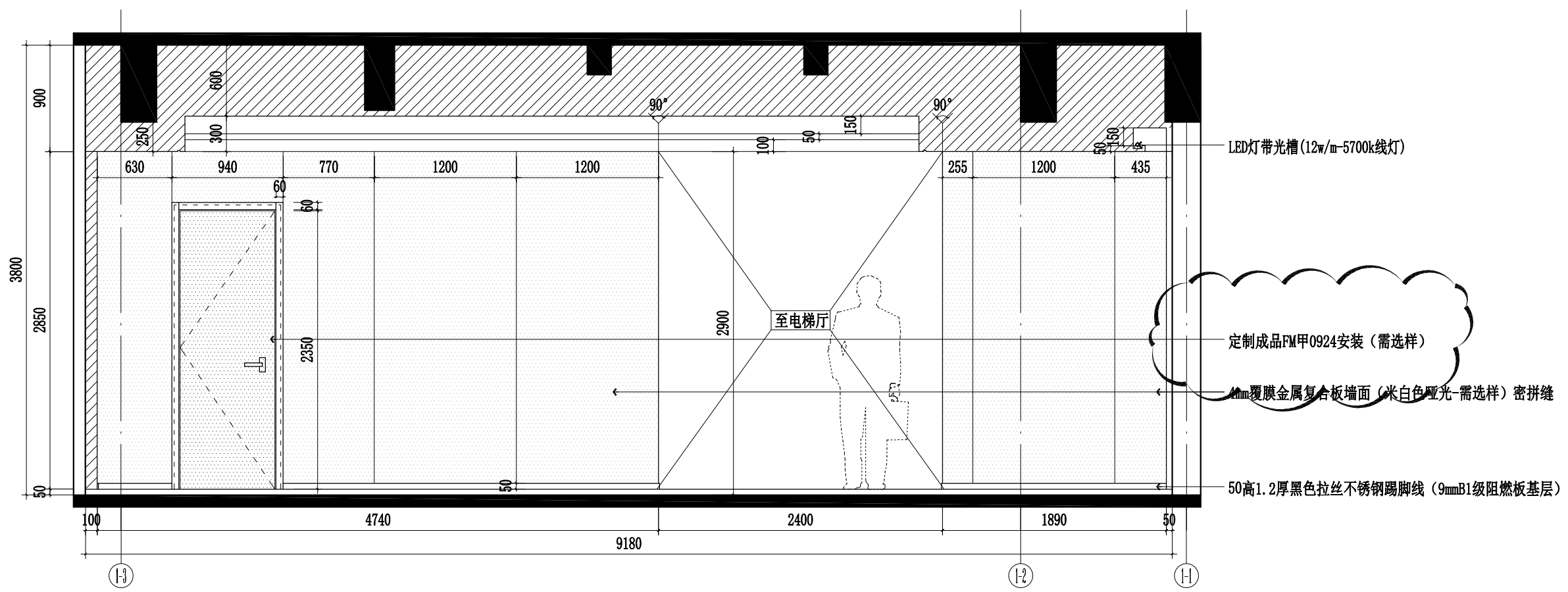
审图合格章:  
EXAMINATION STAMP

设计编号 2026-建-07 专业 装饰

设计阶段 施工图 图号 TC-02-A13

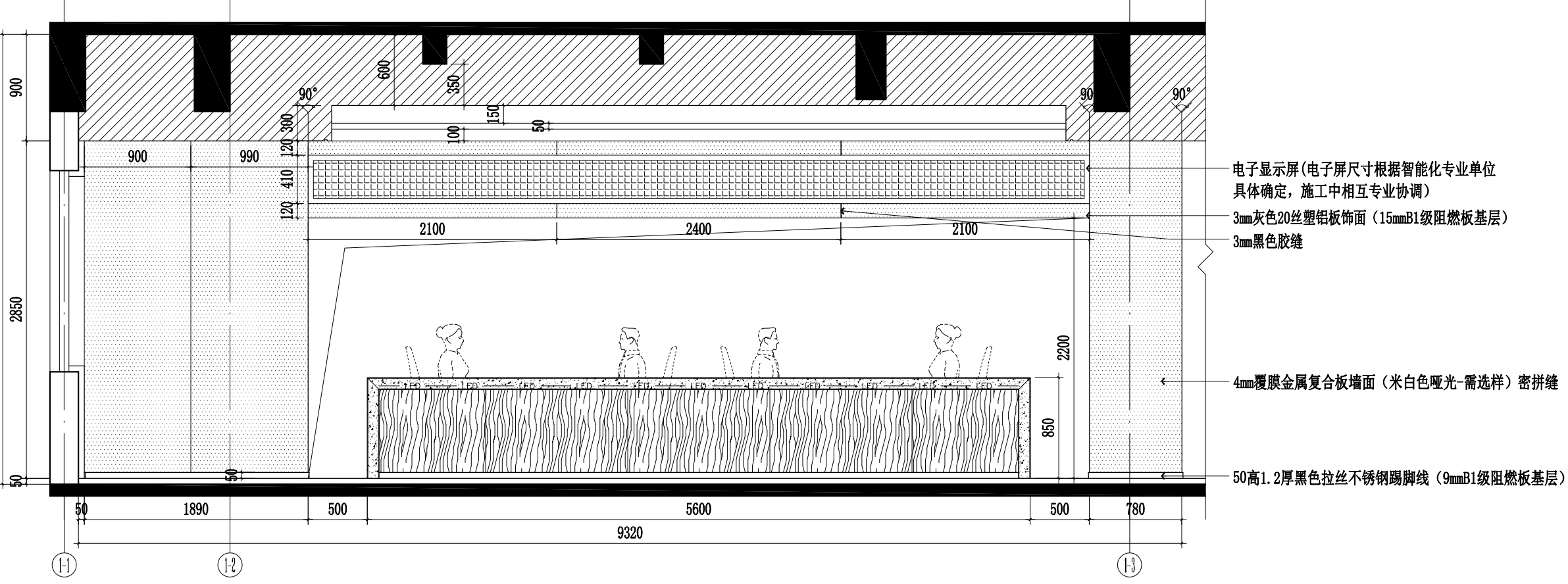
出图日期 2026.04 版本 01

本图未加盖出图专用章无效。



2F ELEVATION  
二层大厅E06立面图 SCALE 1:40

E06  
A08



2F ELEVATION  
二层大厅E08立面图 SCALE 1:40

E08  
A08



镇江市规划勘测设计集团有限公司  
ZHENJIANG PLANNING SURVEY AND DESIGN GROUP CO., LTD

出图章:  
PERMISSION STAMP

注册章:  
LICENSE STAMP

项目负责人章:  
PROJECT LEADER STAMP

建设单位 镇江市行政管理局

项目名称 金融纠纷调处中心适应化修缮项目

子项名称

二层大厅E09/走道E11立面图

子项名称

职责	姓名	签字
批准		
项目负责人		
审定		
审核		
校对		
专业负责人		
设计		
制图		

批准

项目负责人

审定

审核

校对

专业负责人

设计

制图

会签栏	方案	电气
	建筑	智能
	结构	暖通
	给排水	

方案

建筑

结构

给排水

电气

智能

暖通

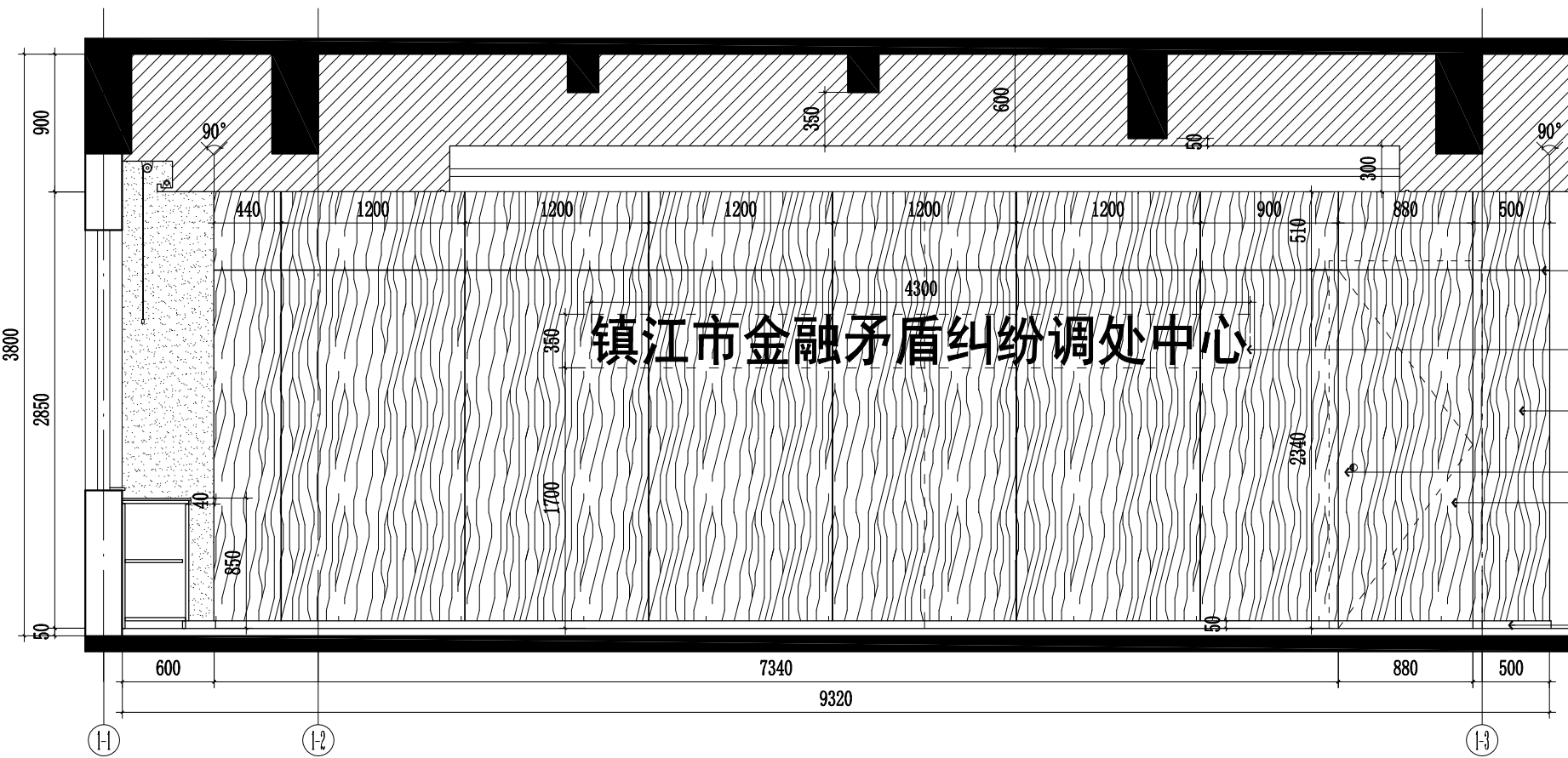
审图合格章:  
EXAMINATION STAMP

设计编号	2026-建-07	专业	装饰
设计阶段	施工图	图号	TC-02-A14
出图日期	2026.04	版本	01

设计编号

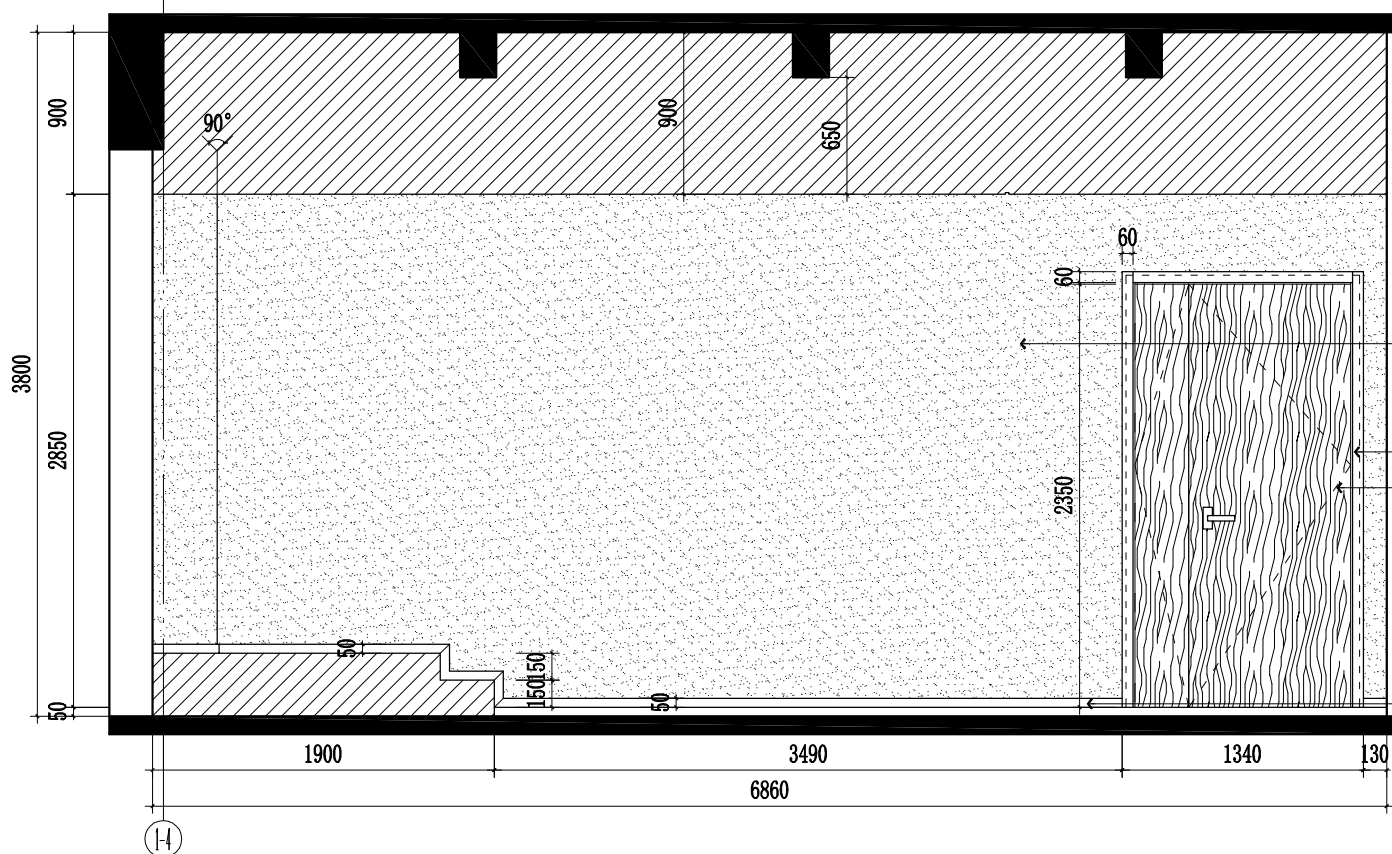
设计阶段

出图日期



- 3mm黑色胶缝
- 古铜色拉丝不锈钢LOGO发光字(字体、颜色及大小后期由广告公司深化后施工)
- 3mm成品橡木竖纹木饰面板(需选样)(20\*30木龙骨400\*400阵列结构9mmB1级阻燃板基层)
- 金属暗拉手安装
- 3mm成品橡木竖纹木饰面板(需选样)制作暗门
- 50高1.2厚黑色拉丝不锈钢踢脚线(9mmB1级阻燃板基层)

2F ELEVATION  
二层大厅E09立面图 SCALE 1:40

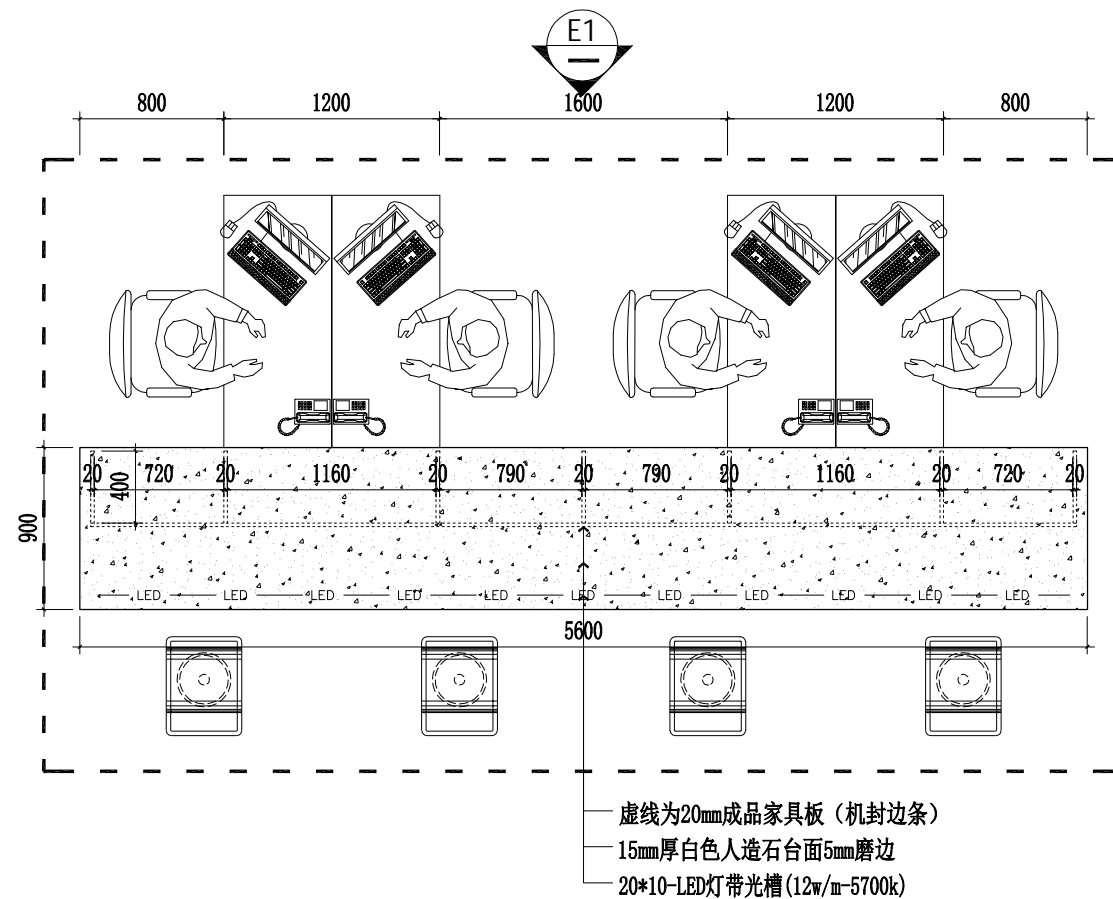


- 白色乳胶漆墙面
- 60\*15成品实木门套安装
- 定制成品FMZ1324安装(需选样)
- 50高1.2厚黑色拉丝不锈钢踢脚线(9mmB1级阻燃板基层)

2F ELEVATION  
二层走道E11立面图 SCALE 1:40

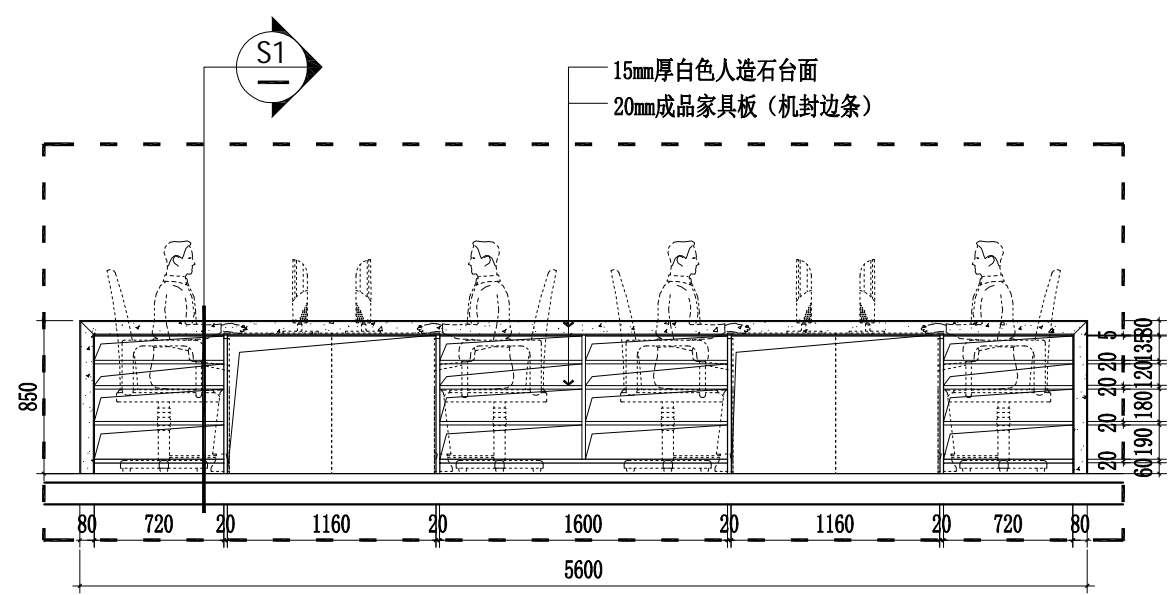
E09  
A08

E11  
A08




D01  
A08

2F DETAIL  
二层大厅柜台D01大样图 SCALE 1:40



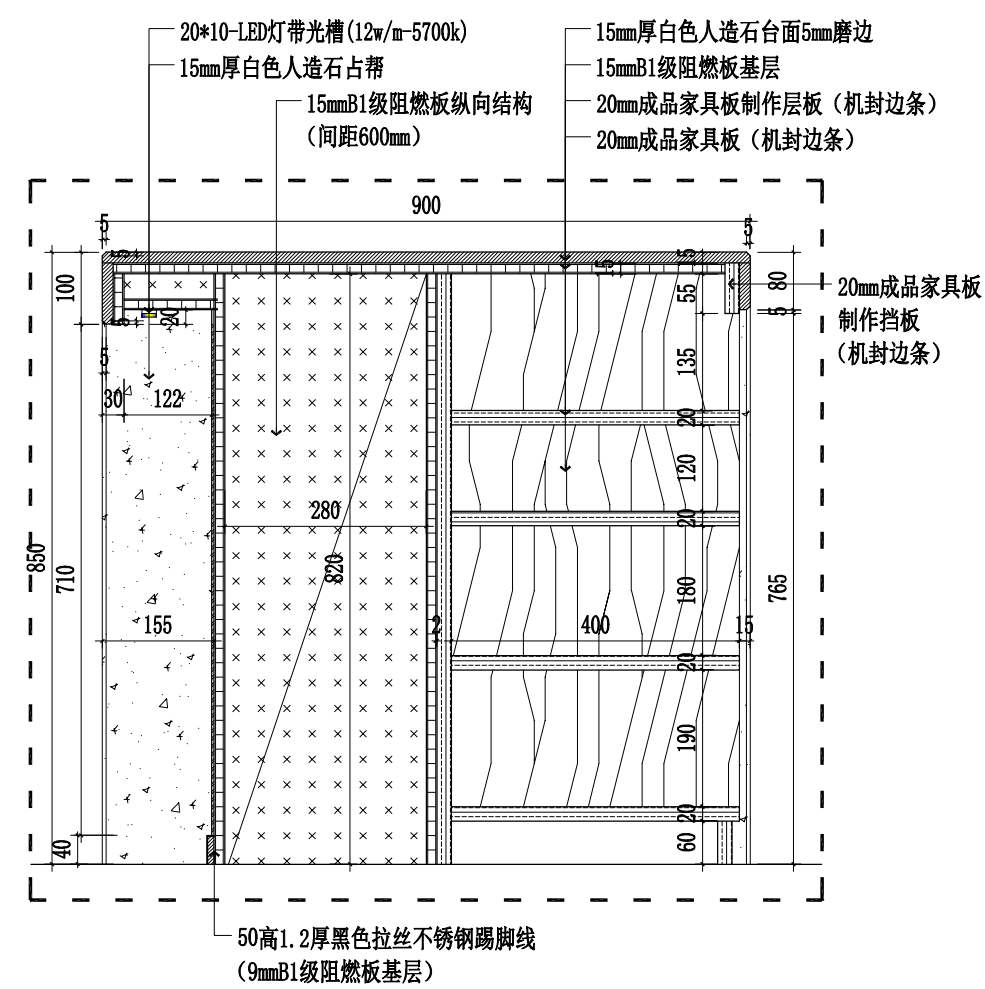
E1

2F ELEVATION  
二层大厅柜台E1立面图 SCALE 1:40



20\*10-LED灯带光槽 (12w/m-5700k)

说明:  
1/成品家具板制作柜施工图后期需进行现场实际测量后出图下料, 封边条须家具板供货商机器设备受压成形, 确保整洁, 美观、手感平滑自然。  
2/成品家具板为橡木纹, 施工图前需提供样品经甲方、监理、设计单位进行确认方可下料生产制作安装。



S1

2F SECTION  
二层大厅柜台S1剖面图 SCALE 1:10



镇江市规划勘测设计集团有限公司  
ZHENJIANG PLANNING SURVEY AND DESIGN GROUP CO., LTD

出图章:  
PERMISSION STAMP

注册章:  
LICENSE STAMP

项目负责人章:  
PROJECT LEADER STAMP

建设单位	镇江市行政管理局
项目名称	金融纠纷调处中心适应化修缮项目
子项名称	二层大厅柜台D01大样图
子项名称	

职责	姓名	签字
批准		
项目负责人		
审定		
审核		
校对		
专业负责人		
设计		
制图		

会签栏	方案		
	建筑	电气	
	结构	智能	
	给排水	暖通	

审图合格章:  
EXAMINATION STAMP

设计编号	2026-建-07	专业	装饰
设计阶段	施工图	图号	TC-02-A15
出图日期	2026.04	版本	01

本图未加盖出图专用章无效。

由 Autodesk 教育版产品制作

由 Autodesk 教育版产品制作



镇江市规划勘测设计集团有限公司  
ZHENJIANG PLANNING SURVEY AND DESIGN GROUP CO., LTD

出图章:  
PERMISSION STAMP

注册章:  
LICENSE STAMP

项目负责人章:  
PROJECT LEADER STAMP

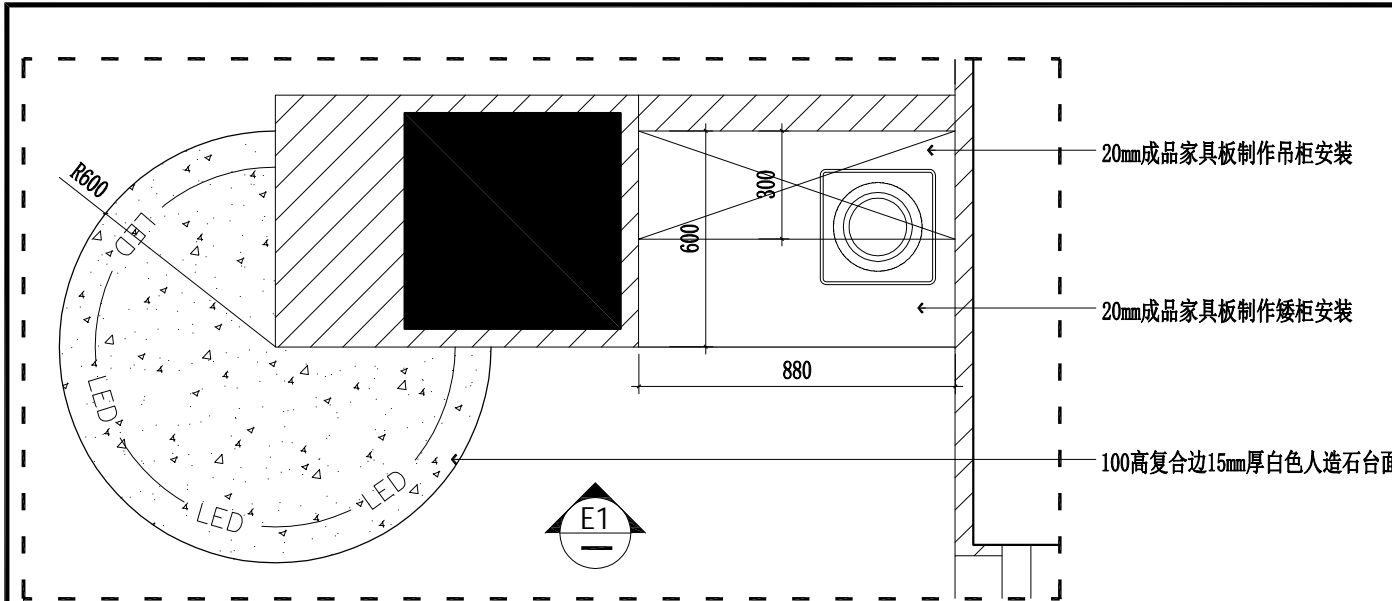
建设单位	镇江市行政管理局
项目名称	金融纠纷调处中心适应化修缮项目
子项名称	
子项名称	二层大厅水吧D02大样图

职责	姓名	签字
批准		
项目负责人		
审定		
审核		
校对		
专业负责人		
设计		
制图		

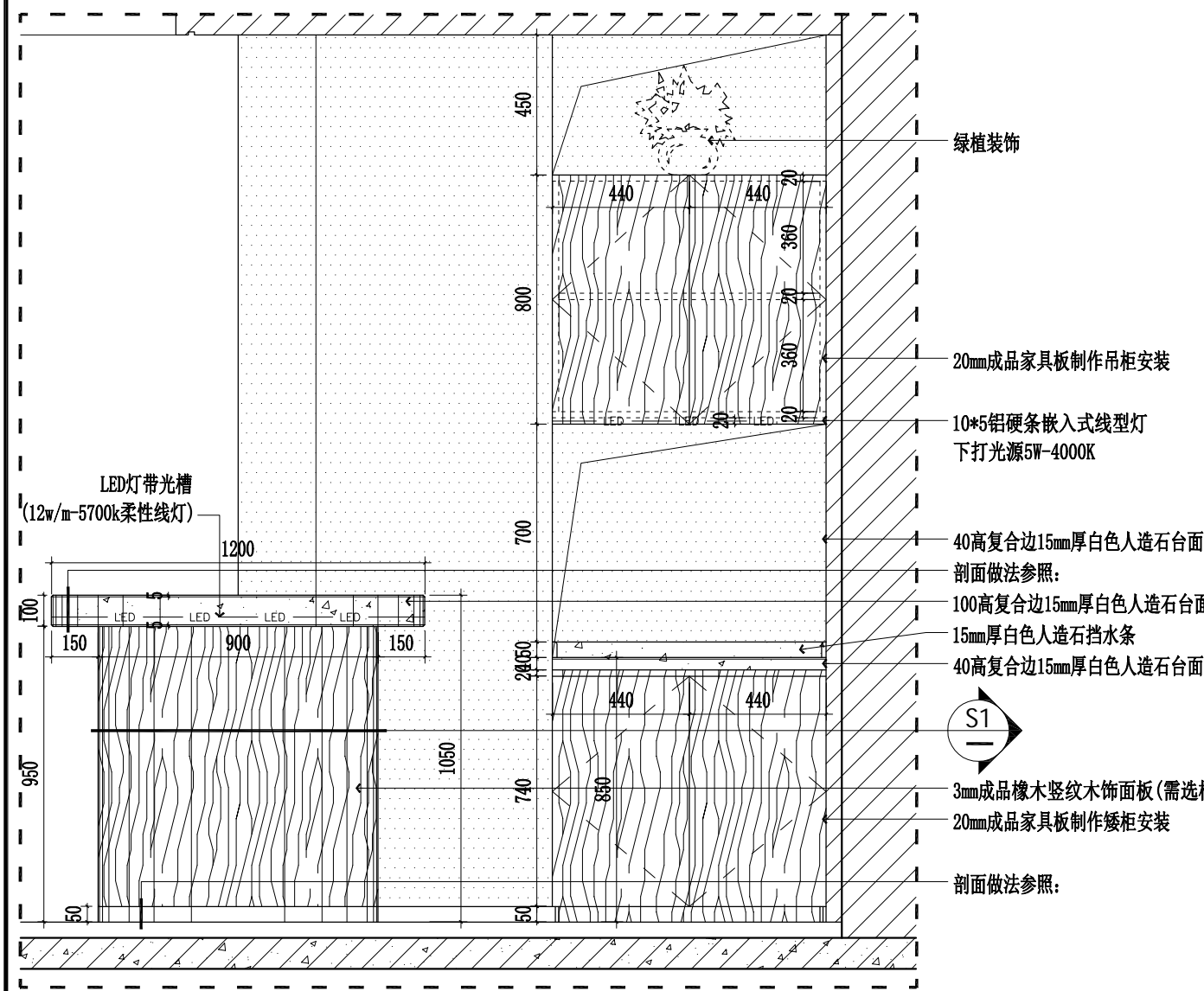
会签栏	方案	
	建筑	电气
	结构	智能
	给排水	暖通

审图合格章:  
EXAMINATION STAMP

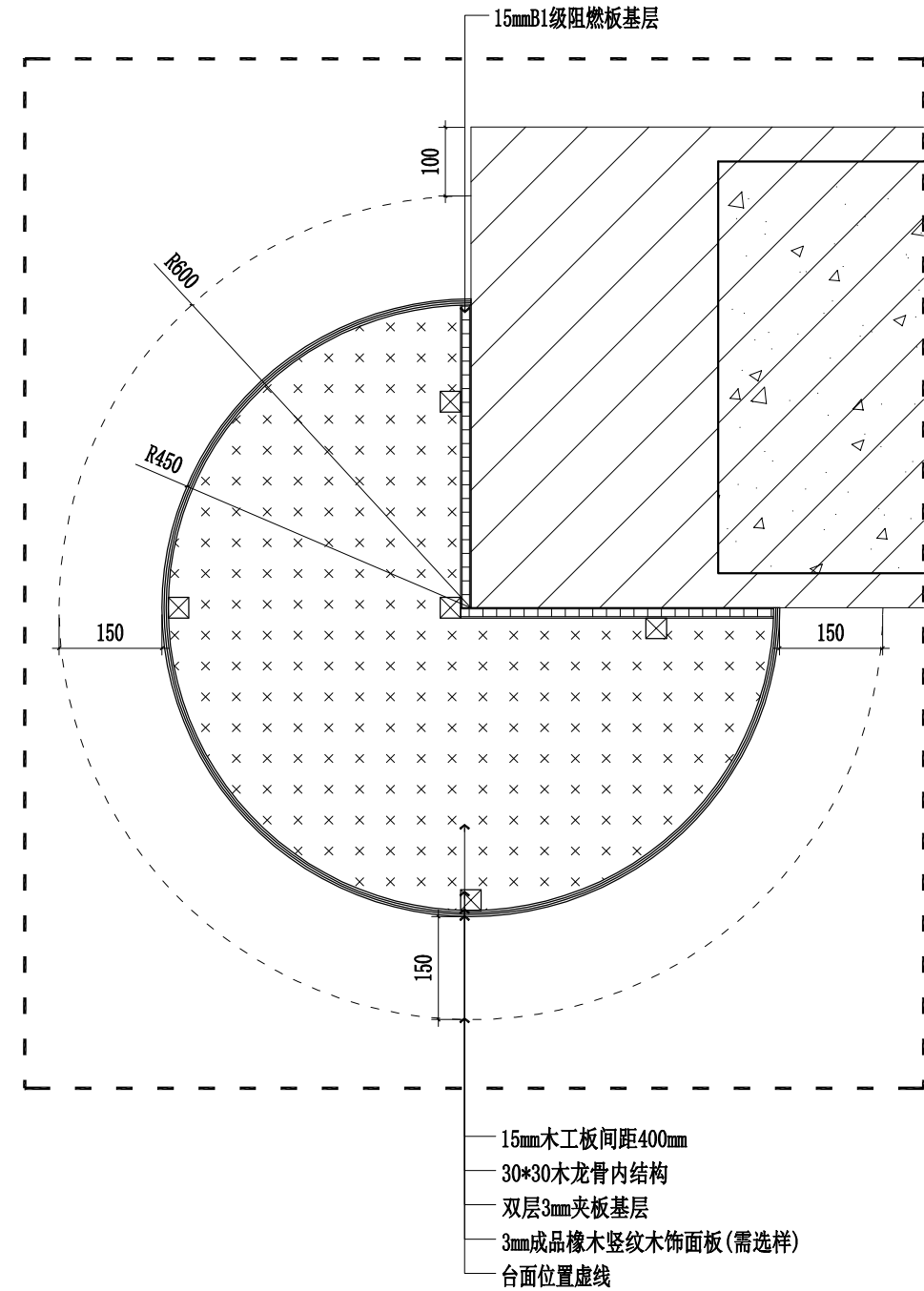
设计编号	2026-建-07	专业	装饰
设计阶段	施工图	图号	TC-02-A16
出图日期	2026.04	版本	01



D02  
A08  
2F DETAIL  
二层大厅水吧D02大样图 SCALE 1:20



E1  
2F ELEVATION  
二层男卫E01立面图 SCALE 1:20



S1  
2F SECTION  
二层男卫E01立面图 SCALE 1:10

说明：走道其余立面材料为：白色乳胶漆墙面、  
50高1.2厚黑色拉丝不锈钢踢脚线（9mmB1级阻燃板基层）  
做法参照此立面做法施工

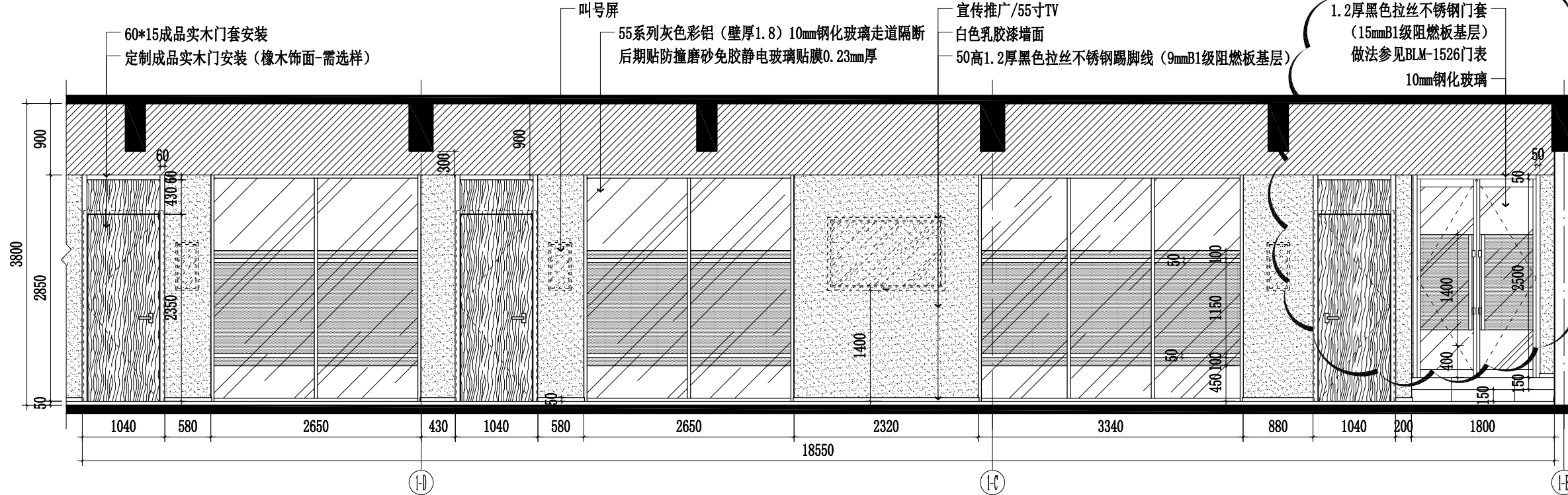


镇江市规划勘测设计集团有限公司  
ZHENJIANG PLANNING SURVEY AND DESIGN GROUP CO., LTD

出图章：  
PERMISSION STAMP

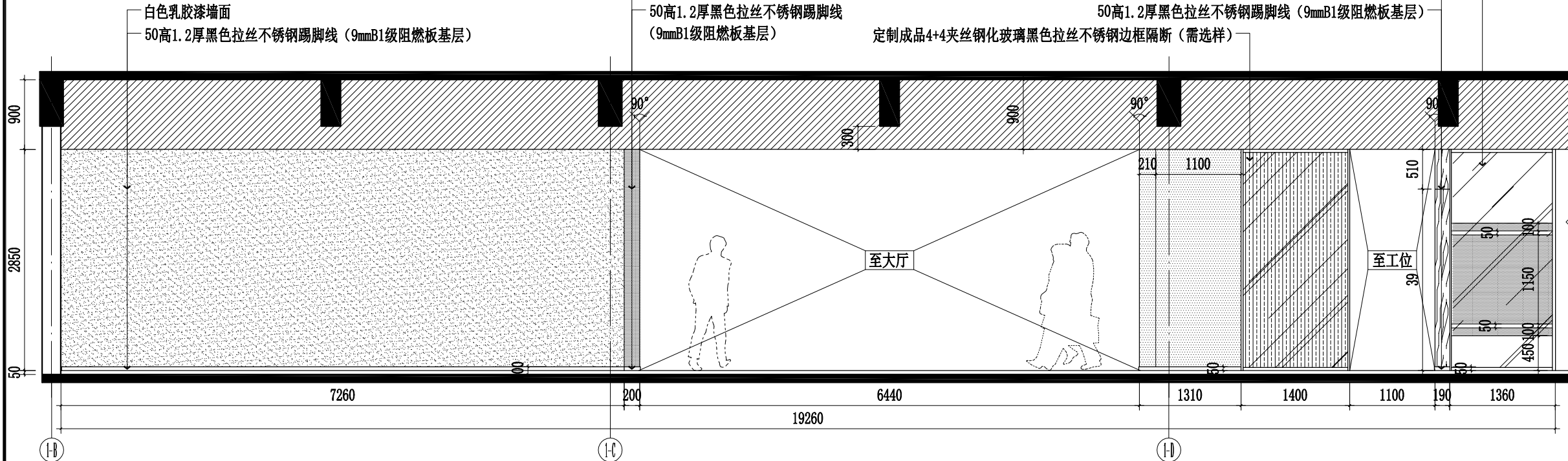
注册章：  
LICENSE STAMP

项目负责人章：  
PROJECT LEADER STAMP



2F ELEVATION  
二层走道E10立面图 SCALE 1:60

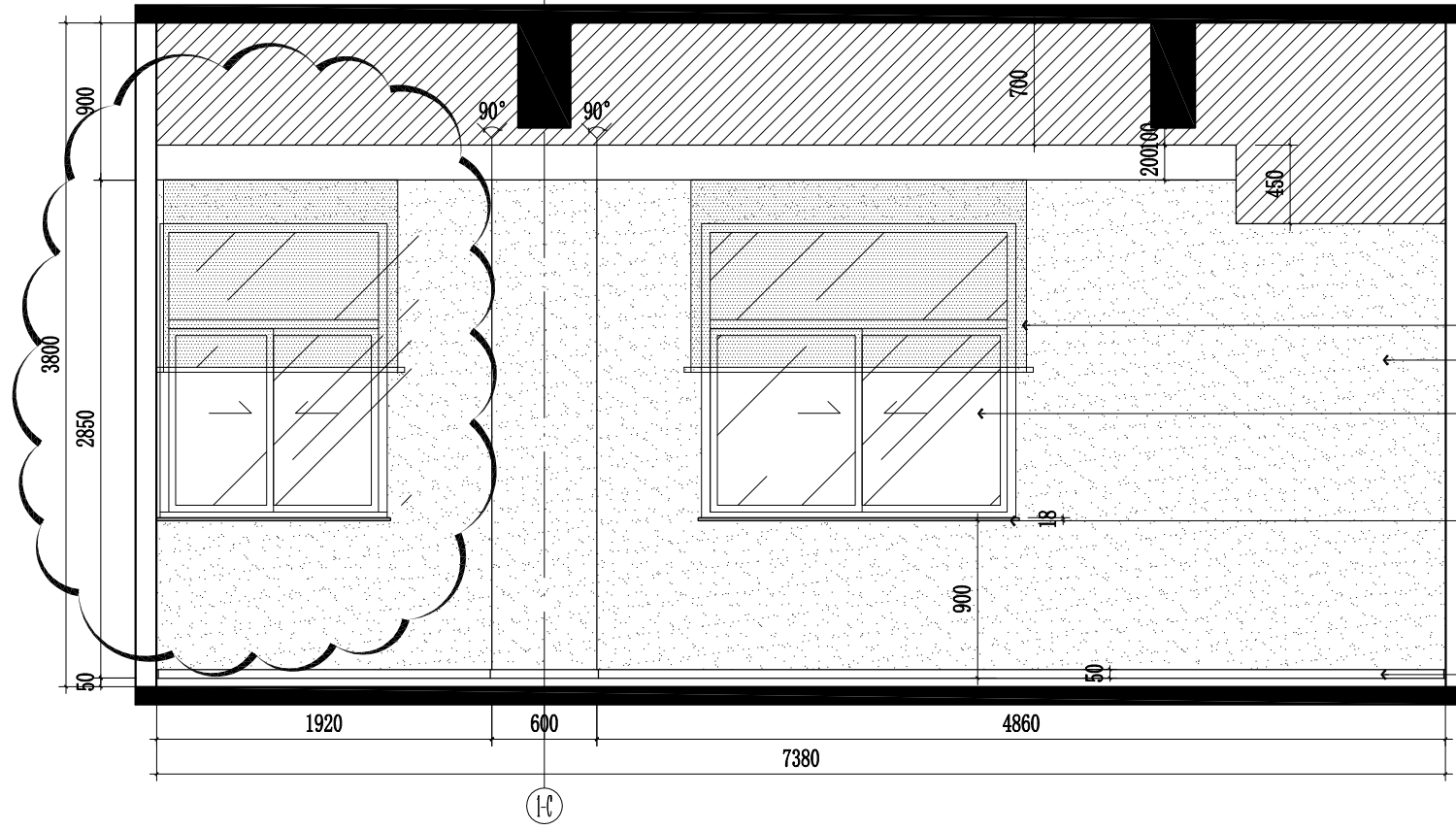
F10  
A08



2F ELEVATION  
二层走道E12立面图 SCALE 1:60

F12  
A08

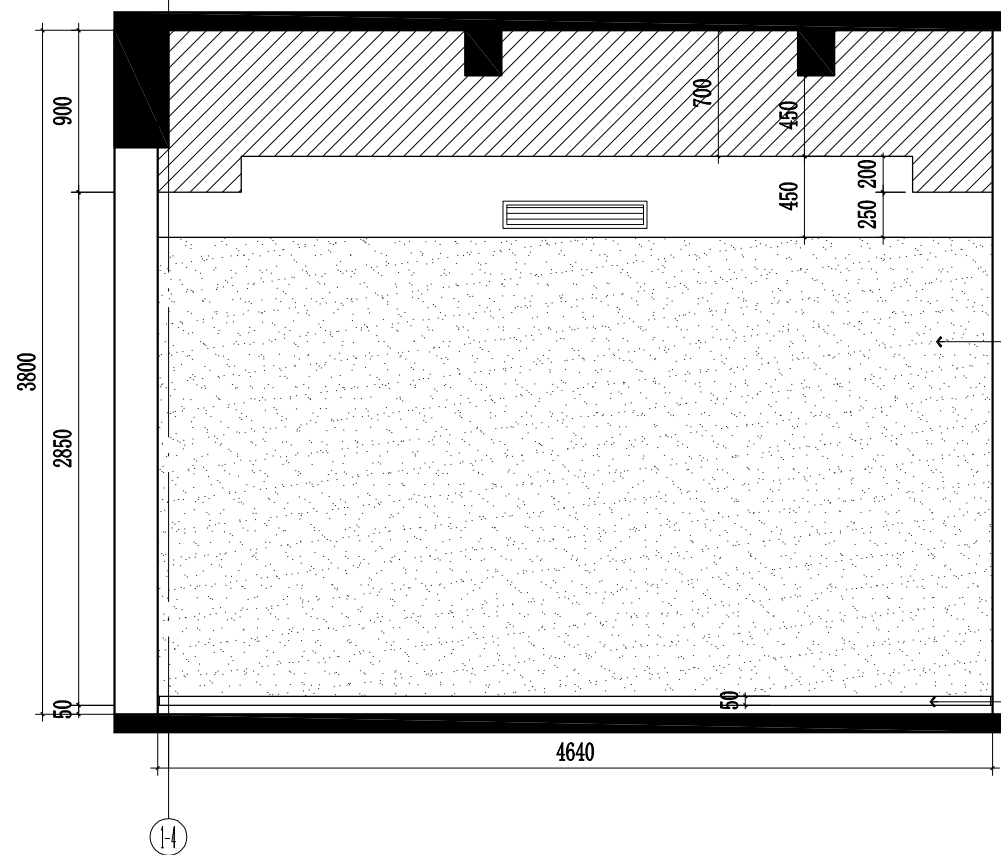
建设单位	镇江市行政管理局		
项目名称	金融纠纷调处中心适应化修缮项目		
子项名称	二层走道E10/E12立面图		
子项名称			
职责	姓名	签字	
批准			
项目负责人			
审定			
审核			
校对			
专业负责人			
设计			
制图			
会签栏	方案		
	建筑	电气	
	结构	智能	
	给排水	暖通	
审图合格章：	EXAMINATION STAMP		
设计编号	2026-建-07	专业	装饰
设计阶段	施工图	图号	TC-02-A17
出图日期	2026.04	版本	01



- 米灰色亚麻卷帘遮光率80%(需选样)
- 白色乳胶漆墙面
- 更新深灰色彩铝窗安装  
(80系列断桥隔热铝合金低辐射-6+12A+6)
- 18MM厚白色人造大理石窗台面
- 50高1.2厚黑色拉丝不锈钢踢脚线(9mmB1级阻燃板基层)

**2F ELEVATION**  
二层话务区E13立面图 SCALE 1:40

说明: 二层调解室-1-5、扫描文印中心/电子化归档立面材料为: 白色乳胶漆墙面、50高1.2厚黑色拉丝不锈钢踢脚线(9mmB1级阻燃板基层) 做法参照此立面做法施工



- 白色乳胶漆墙面
- 50高1.2厚黑色拉丝不锈钢踢脚线(9mmB1级阻燃板基层)

**2F ELEVATION**  
二层话务区E14立面图 SCALE 1:40



镇江市规划勘测设计集团有限公司  
ZHENJIANG PLANNING SURVEY AND DESIGN GROUP CO., LTD

出图章:  
PERMISSION STAMP

注册章:  
LICENSE STAMP

项目负责人章:  
PROJECT LEADER STAMP

建设单位 镇江市行政管理局

项目名称 金融纠纷调处中心适应化修缮项目

子项名称

子项名称 二层话务区E13/E14立面图

子项名称

职责	姓名	签字
批准		
项目负责人		
审定		
审核		
校对		
专业负责人		
设计		
制图		

批准

项目负责人

审定

审核

校对

专业负责人

设计

制图

会签栏	方案	电气
	建筑	智能
	结构	暖通
	给排水	

方案

电气

建筑

智能

结构

暖通

给排水

审图合格章:  
EXAMINATION STAMP

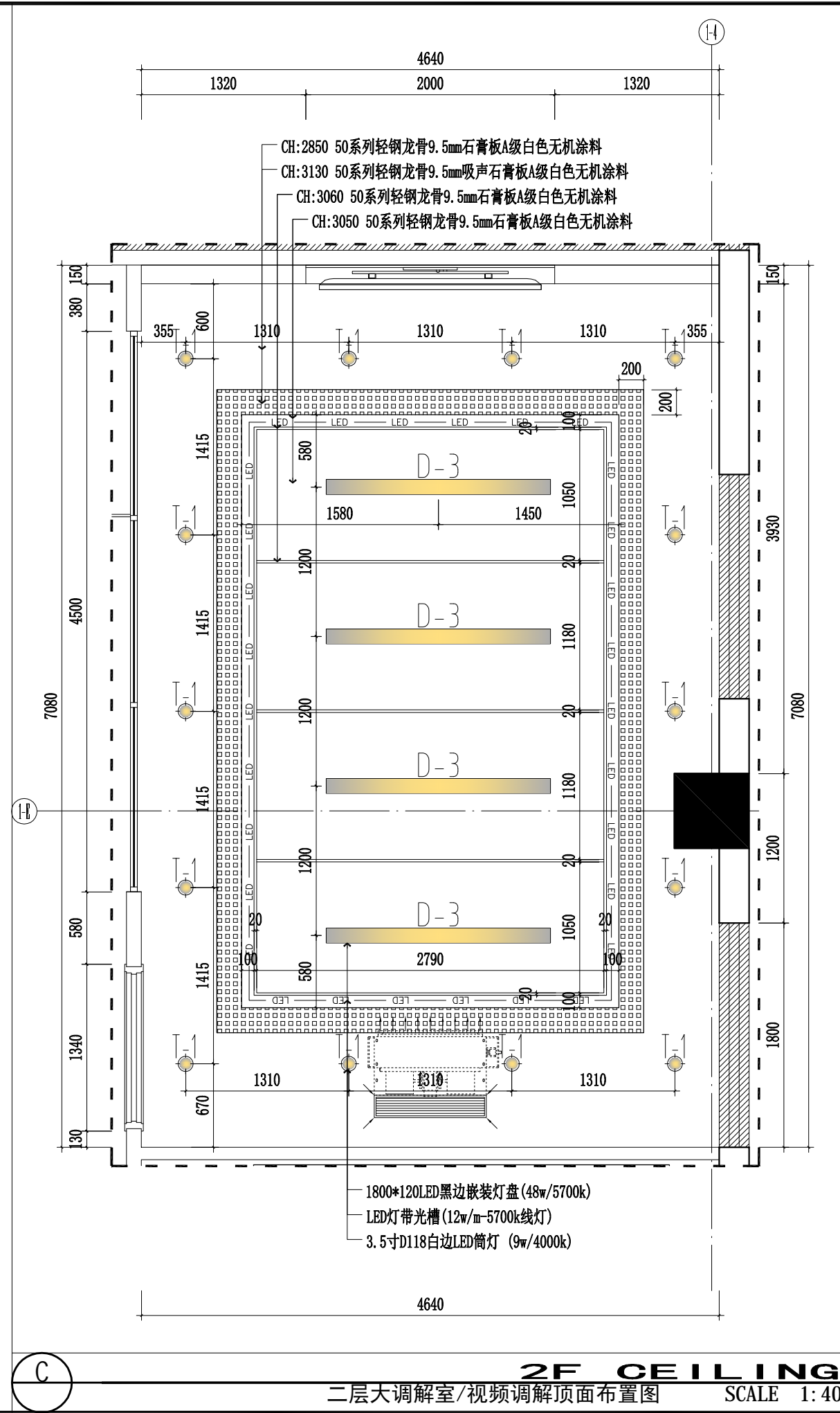
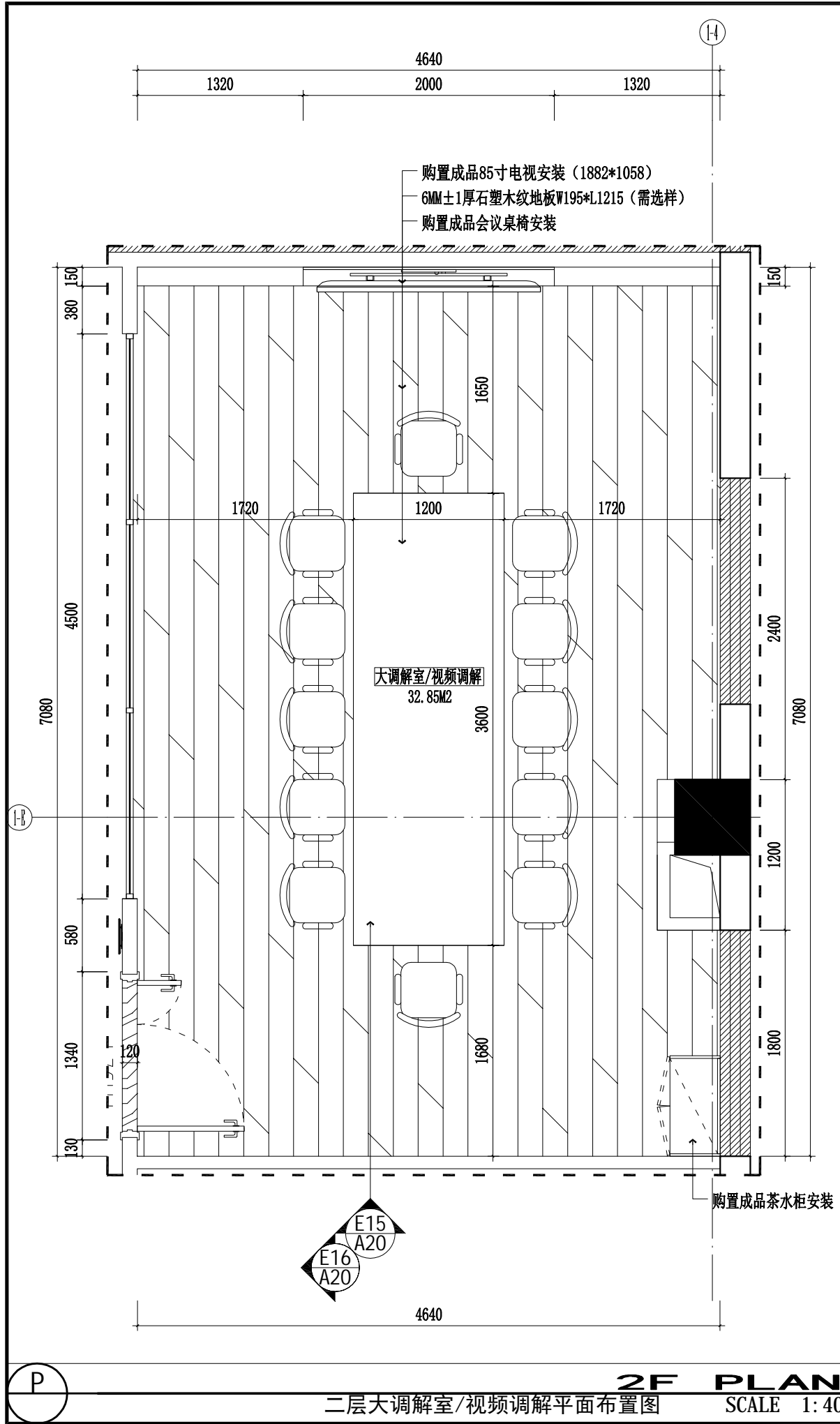
设计编号	2026-建-07	专业	装饰
设计阶段	施工图	图号	TC-02-A18
出图日期	2026.04	版本	01

设计编号 2026-建-07 专业 装饰

设计阶段 施工图 图号 TC-02-A18

出图日期 2026.04 版本 01

本图未加盖出图专用章无效。



镇江市规划勘测设计集团有限公司  
ZHENJIANG PLANNING SURVEY AND DESIGN GROUP CO., LTD

出图章:  
PERMISSION STAMP

注册章:  
LICENSE STAMP

项目负责人章:  
PROJECT LEADER STAMP

建设单位	镇江市行政管理局
项目名称	金融纠纷调处中心适应性修缮项目
子项名称	二层大调解室/视频调解平/顶面布置图
子项名称	

职责	姓名	签字
批准		
项目负责人		
审定		
审核		
校对		
专业负责人		
设计		
制图		

会签栏	方案		
	建筑	电气	
	结构	智能	
	给排水	暖通	

审图合格章:  
EXAMINATION STAMP

设计编号	2026-建-07	专业	装饰
设计阶段	施工图	图号	TC-02-A19
出图日期	2026.04	版本	01



镇江市规划勘测设计集团有限公司  
ZHENJIANG PLANNING SURVEY AND DESIGN GROUP CO., LTD

出图章:  
PERMISSION STAMP

注册章:  
LICENSE STAMP

项目负责人章:  
PROJECT LEADER STAMP

建设单位 镇江市行政管理局

项目名称 金融纠纷调处中心适应化修缮项目

子项名称

二层大调解室/视频调解E15/E16立面图

子项名称

职责	姓名	签字
批准		
项目负责人		
审定		
审核		
校对		
专业负责人		
设计		
制图		

会签栏

方案		
建筑	电气	
结构	智能	
给排水	暖通	

制图

设计

专业负责人

校对

审核

审定

项目负责人

批准

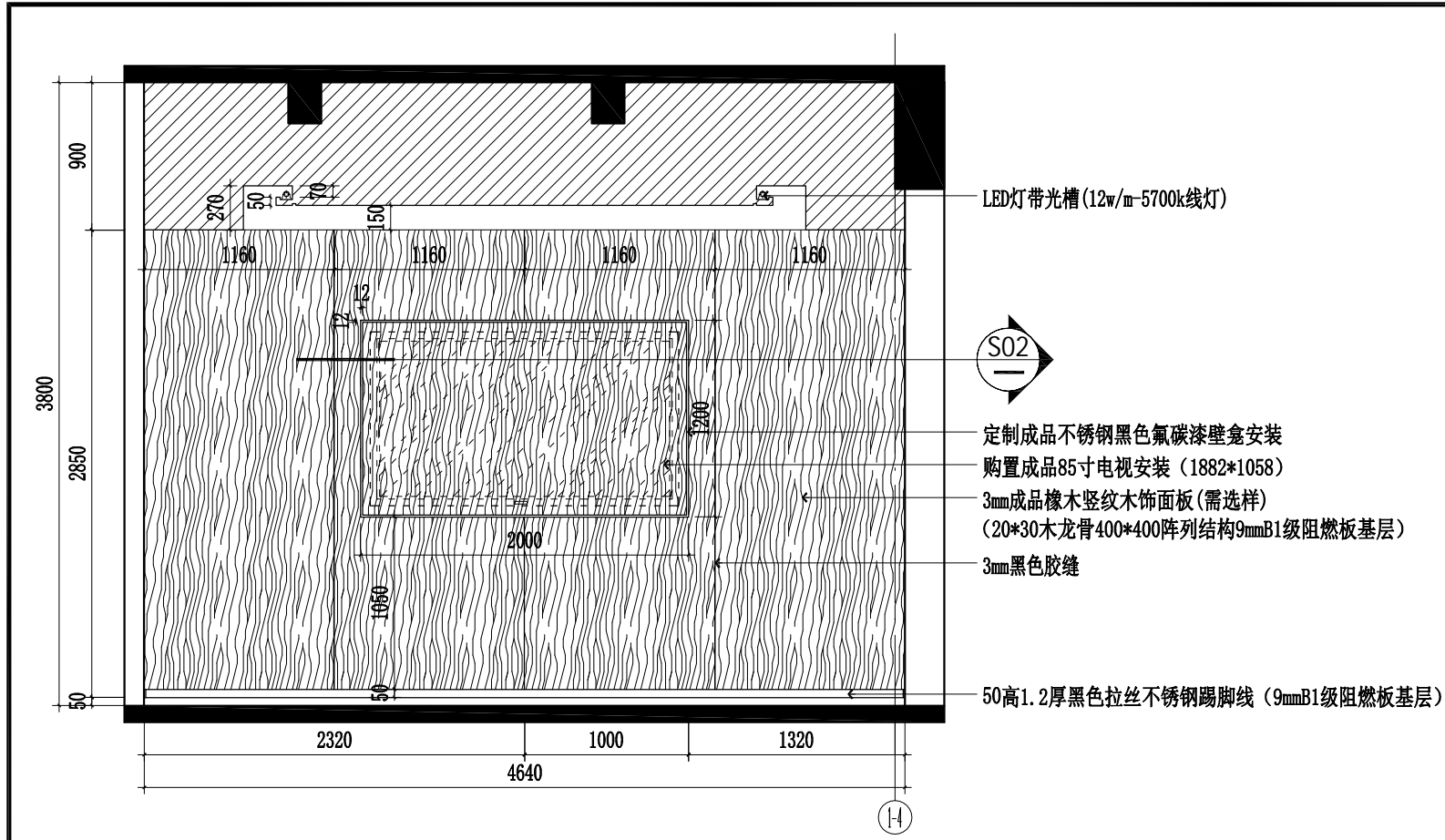
会签栏

审图合格章:  
EXAMINATION STAMP

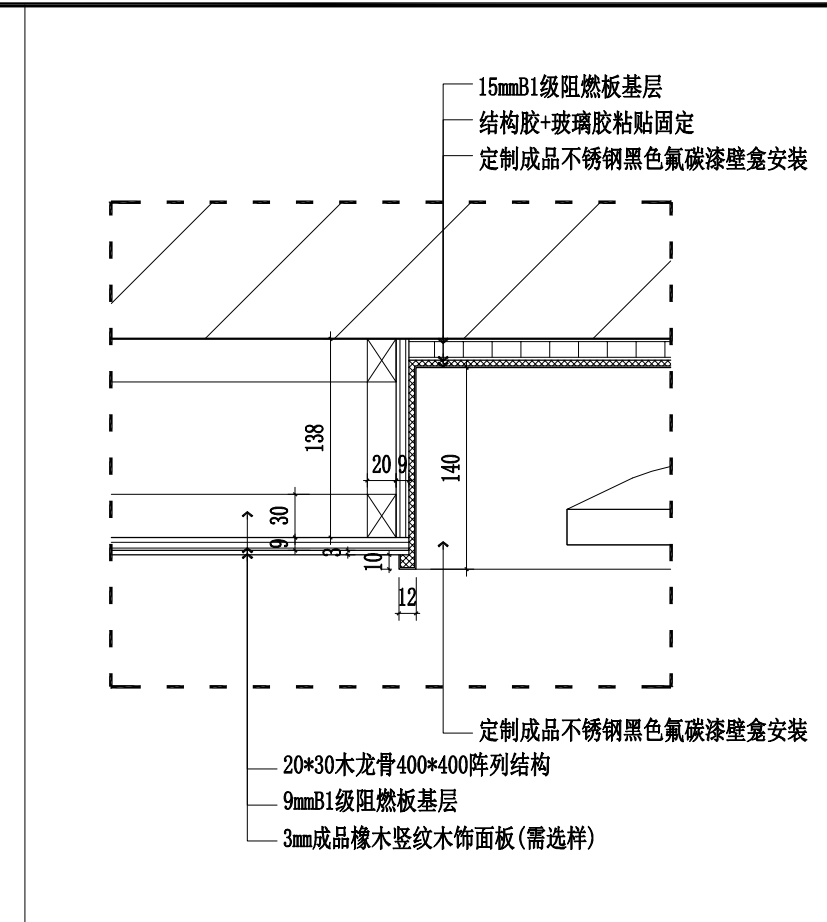
设计编号	2026-建-07	专业	装饰
设计阶段	施工图	图号	TC-02-A20
出图日期	2026.04	版本	01

设计阶段 施工图 图号 TC-02-A20

出图日期 2026.04 版本 01



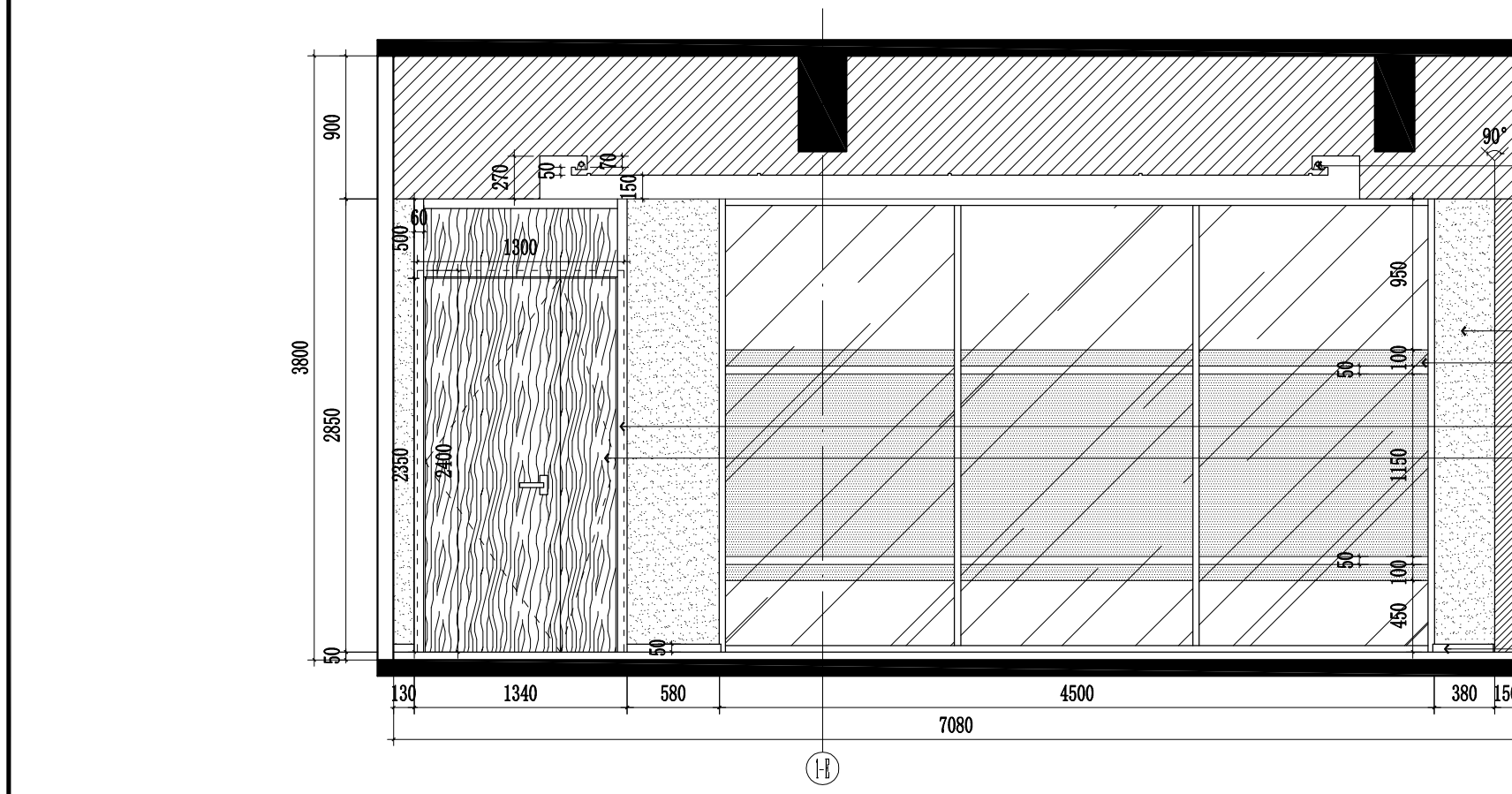
2F ELEVATION  
二层大调解室/视频调解E15立面图 SCALE 1:40



2F SECTION  
S02剖面图 SCALE 1:5

E15  
A19

S02



2F ELEVATION  
二层大调解室/视频调解E16立面图 SCALE 1:40

E16  
A19



镇江市规划勘测设计集团有限公司  
ZHENJIANG PLANNING SURVEY AND DESIGN GROUP CO., LTD

出图章:  
PERMISSION STAMP

注册章:  
LICENSE STAMP

项目负责人章:  
PROJECT LEADER STAMP

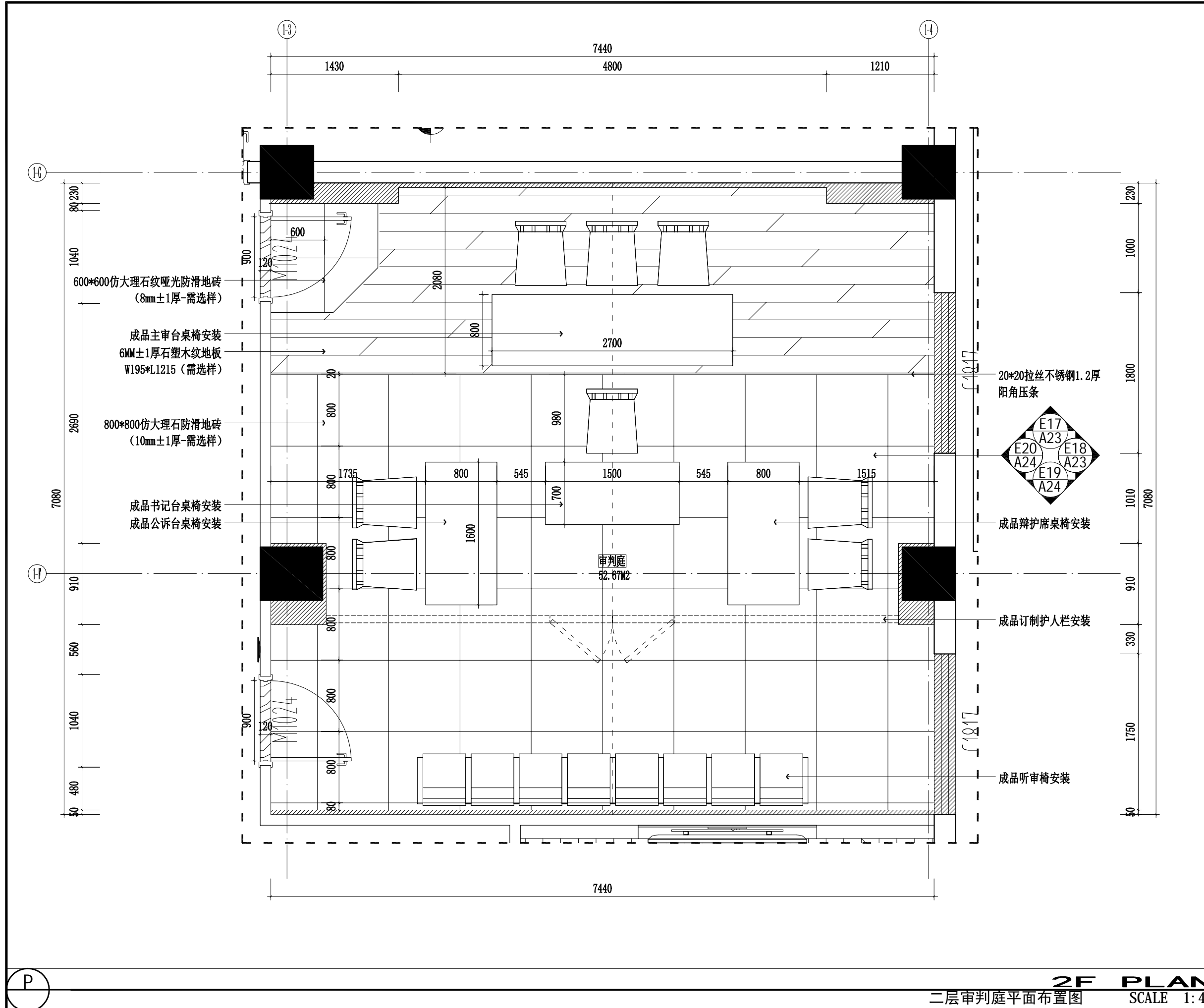
建设单位	镇江市行政管理局
项目名称	金融纠纷调处中心适应化修缮项目
子项名称	二层审判庭平面布置图

职责	姓名	签字
批准		
项目负责人		
审定		
审核		
校对		
专业负责人		
设计		
制图		

会签栏	方案		
	建筑	电气	
	结构	智能	
	给排水	暖通	

审图合格章:  
EXAMINATION STAMP

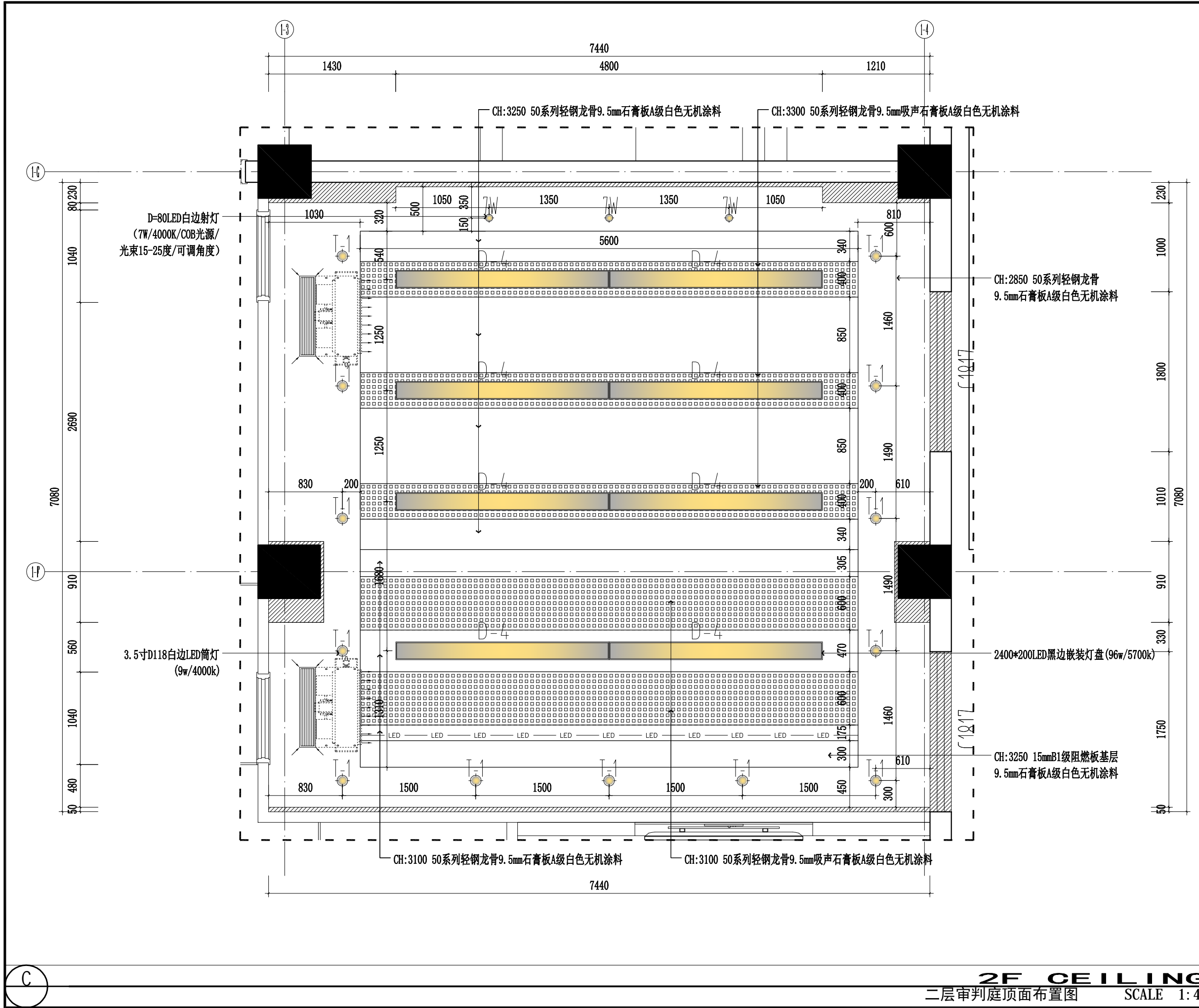
设计编号	2026-建-07	专业	装饰
设计阶段	施工图	图号	TC-02-A21
出图日期	2026.04	版本	01



由 Autodesk 教育版产品制作

由 Autodesk 教育版产品制作

2F PLAN  
二层审判庭平面布置图 SCALE 1:40



**镇江市规划勘测设计集团有限公司**  
ZHENJIANG PLANNING SURVEY AND DESIGN GROUP CO., LTD

出图章:  
PERMISSION STAMP

注册章:  
LICENSE STAMP

项目负责人章:  
PROJECT LEADER STAMP

建设单位	镇江市行政管理局
项目名称	金融纠纷调处中心适应化修缮项目
子项名称	二层审判庭顶面布置图
子项名称	

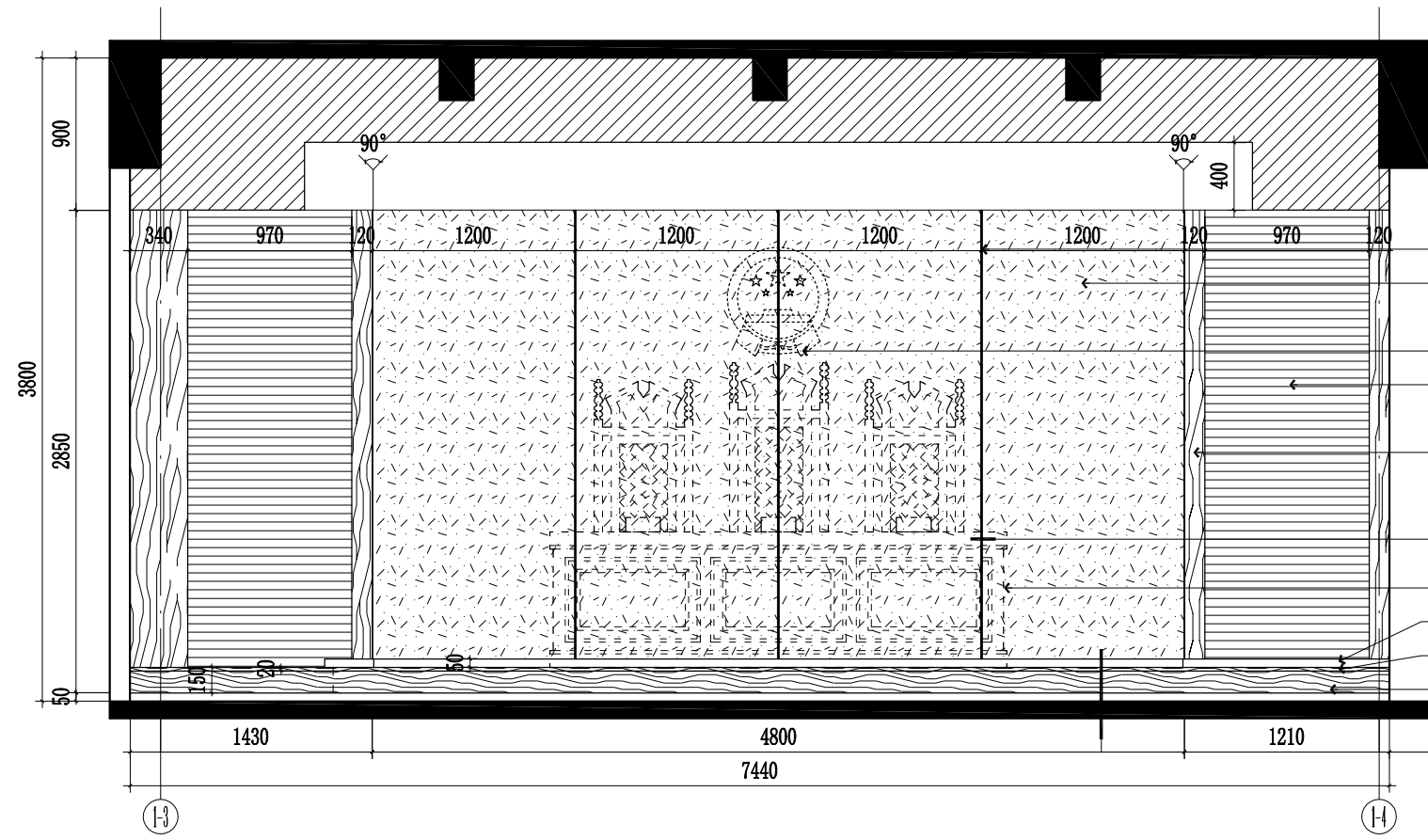
职责	姓名	签字
批准		
项目负责人		
审定		
审核		
校对		
专业负责人		
设计		
制图		

会签栏	方案		
	建筑	电气	
	结构	智能	
	给排水	暖通	

审图合格章:  
EXAMINATION STAMP

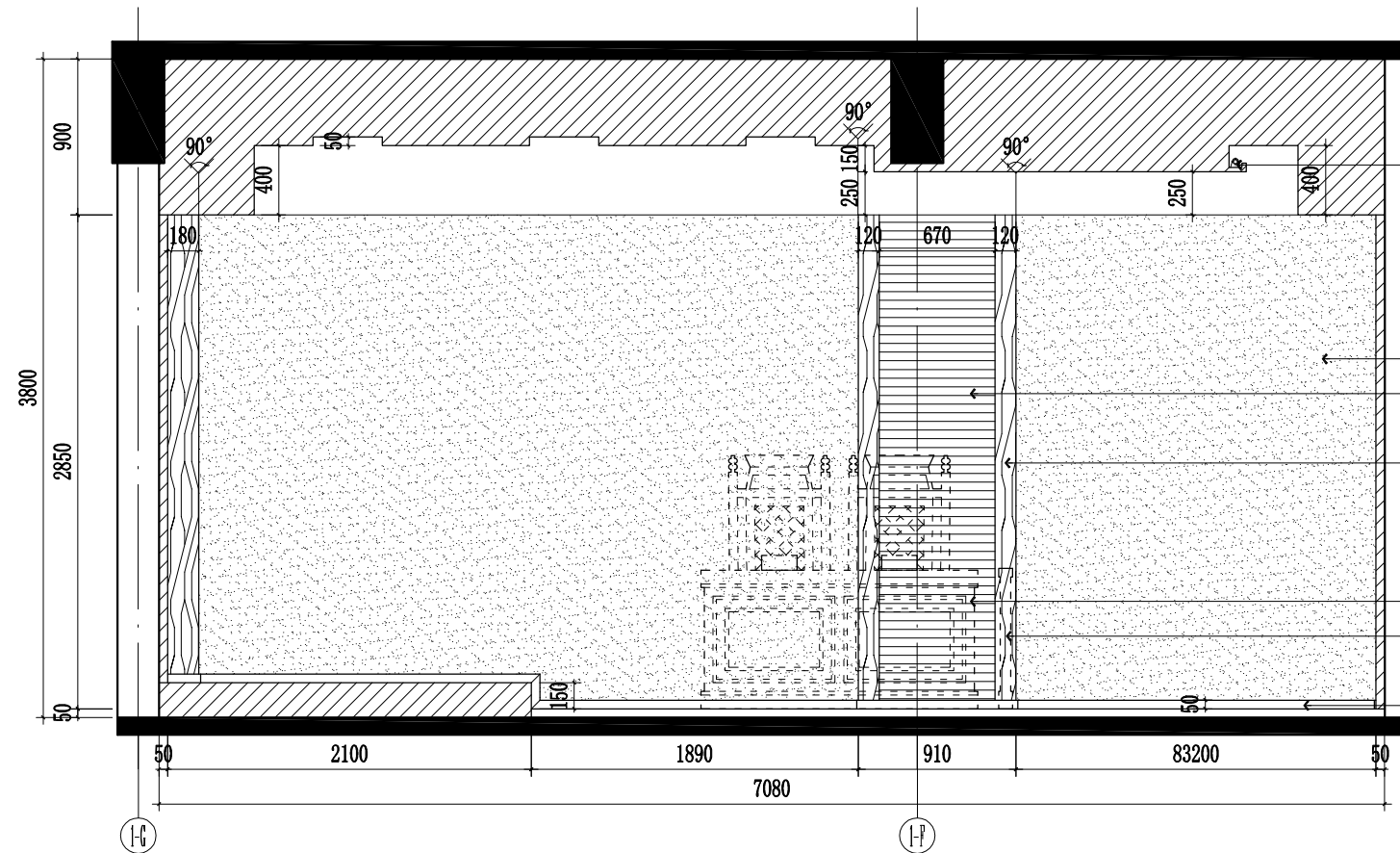
设计编号	2026-建-07	专业	装饰
设计阶段	施工图	图号	TC-02-A22
出图日期	2026.04	版本	01

**2F CEILING**  
二层审判庭顶面布置图 SCALE 1:40



- 5mmV型槽
- 米色墙布硬包9mmB1级阻燃板内衬  
(20\*30木龙骨400\*400阵列结构9mmB1级阻燃板基层)
- 成品购置金属国徽安装
- 12mm杉木芯橡木纹木质吸音板(需选样)  
(20\*30木龙骨400\*400阵列结构基层)
- 3mm成品橡木竖纹木饰面板(需选样)  
(20\*30木龙骨400\*400阵列结构9mmB1级阻燃板基层)
- S03  
A24-1
- 购置成品主审桌椅安装
- 50高1.2厚黑色拉丝不锈钢踢脚线(9mmB1级阻燃板基层)
- 20\*20拉丝不锈钢1.2厚阳角压条
- 6MM±1厚石塑木纹地板W195\*L1215(需选样)
- S04  
A24-1

2F ELEVATION  
二层审判庭E17立面图 SCALE 1:40



- LED灯带光槽(12w/m-5700k线灯)
- 白色乳胶漆墙面
- 12mm杉木芯橡木纹木质吸音板(需选样)  
(20\*30木龙骨400\*400阵列结构基层)
- 3mm成品橡木竖纹木饰面板(需选样)  
(20\*30木龙骨400\*400阵列结构9mmB1级阻燃板基层)
- 购置成品辩护席桌椅安装
- 购置成品订制护人栏安装
- 50高1.2厚黑色拉丝不锈钢踢脚线(9mmB1级阻燃板基层)

2F ELEVATION  
二层审判庭E18立面图 SCALE 1:40



镇江市规划勘测设计集团有限公司  
ZHENJIANG PLANNING SURVEY AND DESIGN GROUP CO., LTD

出图章:  
PERMISSION STAMP

注册章:  
LICENSE STAMP

项目负责人章:  
PROJECT LEADER STAMP

建设单位 镇江市行政管理局

项目名称 金融纠纷调处中心适应化修缮项目

子项名称

子项名称 二层审判庭E17/E18立面图

职责	姓名	签字
批准		
项目负责人		
审定		
审核		
校对		
专业负责人		
设计		
制图		

批准

项目负责人

审定

审核

校对

专业负责人

设计

制图

会签栏	方案	电气
	结构	智能
	给排水	暖通

会签栏

电气

智能

暖通

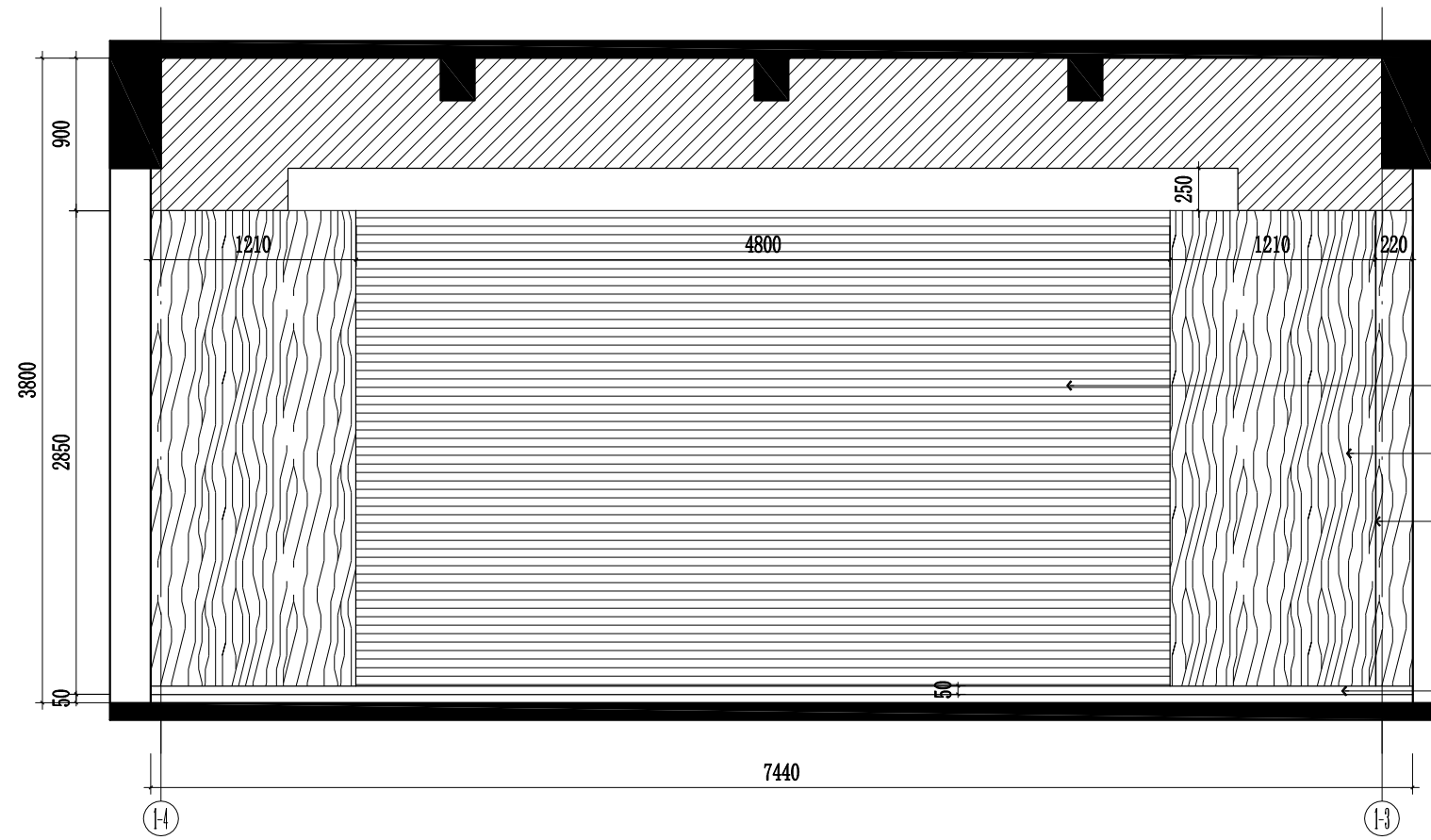
施工图章:  
EXAMINATION STAMP

设计编号	2026-建-07	专业	装饰
设计阶段	施工图	图号	TC-02-A23
出图日期	2026.04	版本	01

设计编号 2026-建-07 专业 装饰

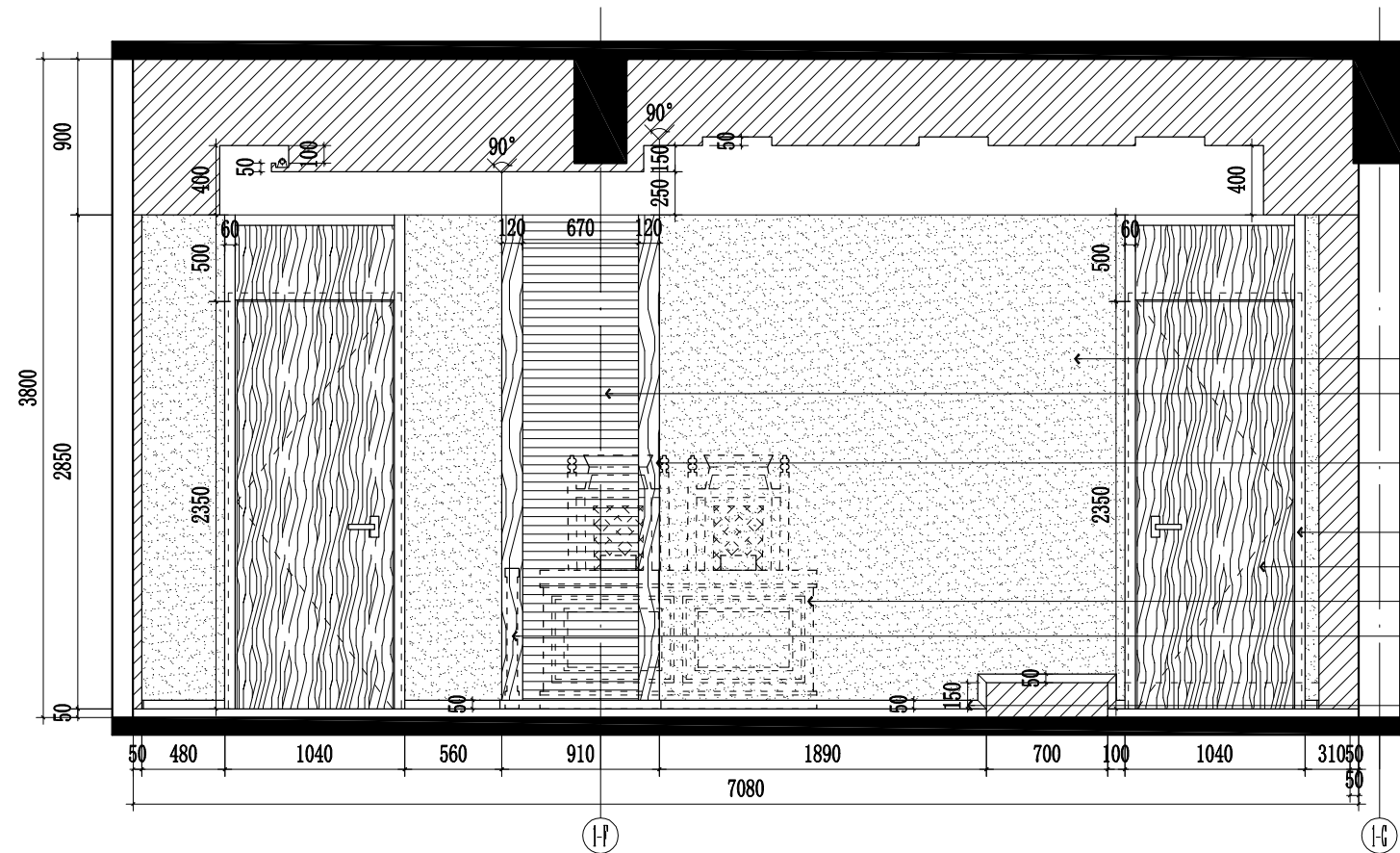
设计阶段 施工图 图号 TC-02-A23

出图日期 2026.04 版本 01



- 12mm杉木芯橡木纹木质吸音板(需选样)  
(20\*30木龙骨400\*400阵列结构基层)
- 3mm成品橡木竖纹木饰面板(需选样)  
(20\*30木龙骨400\*400阵列结构9mmB1级阻燃板基层)
- 3mm黑色胶缝
- 50高1.2厚黑色拉丝不锈钢踢脚线(9mmB1级阻燃板基层)

**2F ELEVATION**  
二层审判庭E19立面图 SCALE 1:40



- 白色乳胶漆墙面
- 12mm杉木芯橡木纹木质吸音板(需选样)  
(20\*30木龙骨400\*400阵列结构基层)
- 3mm成品橡木竖纹木饰面板(需选样)  
(20\*30木龙骨400\*400阵列结构9mmB1级阻燃板基层)
- 60\*15成品实木门套安装
- 定制成品实木门安装(橡木饰面-需选样)
- 成品公诉台桌椅安装
- 购置成品订制护人栏安装
- 50高1.2厚黑色拉丝不锈钢踢脚线(9mmB1级阻燃板基层)

**2F ELEVATION**  
二层审判庭E20立面图 SCALE 1:40



镇江市规划勘测设计集团有限公司  
ZHENJIANG PLANNING SURVEY AND DESIGN GROUP CO., LTD

出图章:  
PERMISSION STAMP

注册章:  
LICENSE STAMP

项目负责人章:  
PROJECT LEADER STAMP

建设单位	镇江市行政管理局
项目名称	金融纠纷调处中心适应化修缮项目
子项名称	二层审判庭E19/E20立面图
子项名称	

职责	姓名	签字
批准		
项目负责人		
审定		
审核		
校对		
专业负责人		
设计		
制图		

会签栏	方案		
	建筑	电气	
	结构	智能	
	给排水	暖通	

审图合格章:  
EXAMINATION STAMP

设计编号	2026-建-07	专业	装饰
设计阶段	施工图	图号	TC-02-A24
出图日期	2026.04	版本	01



镇江市规划勘测设计集团有限公司  
ZHENJIANG PLANNING SURVEY AND DESIGN GROUP CO., LTD

出图章:  
PERMISSION STAMP

注册章:  
LICENSE STAMP

项目负责人章:  
PROJECT LEADER STAMP

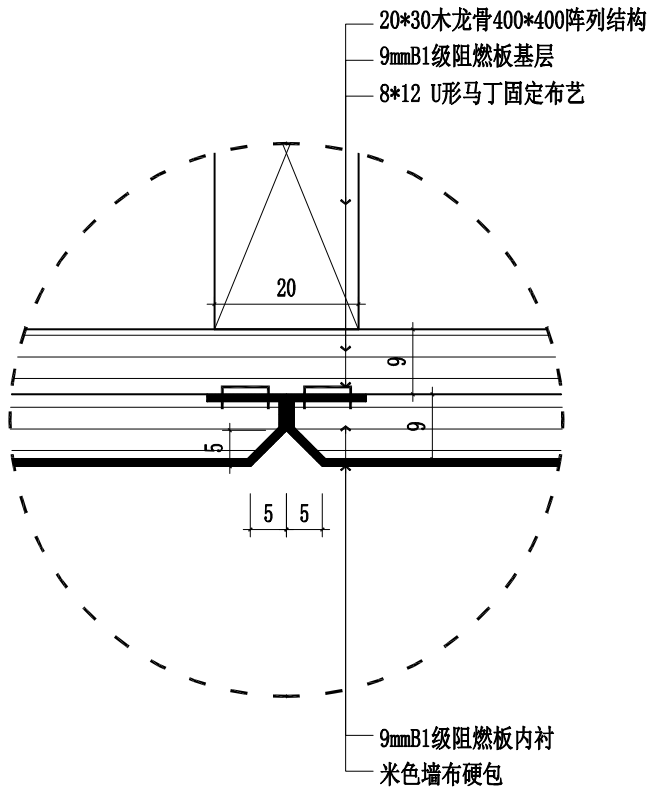
建设单位	镇江市行政管理局
项目名称	金融纠纷调处中心适应化修缮项目
子项名称	
子项名称	二层审判庭墙面S03/地台S04剖面图

职责	姓名	签字
批准		
项目负责人		
审定		
审核		
校对		
专业负责人		
设计		
制图		

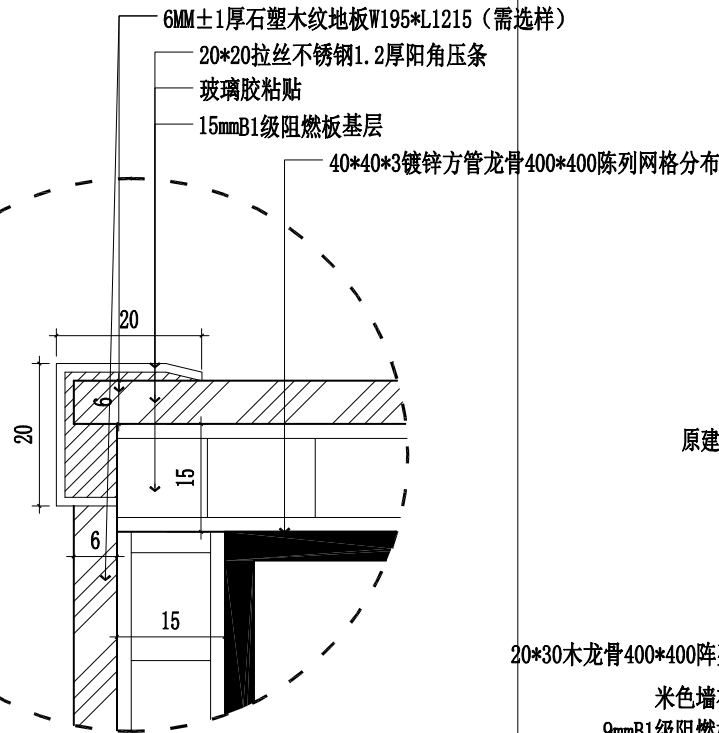
会签栏	方案		
	建筑	电气	
	结构	智能	
	给排水	暖通	

审图合格章:  
EXAMINATION STAMP

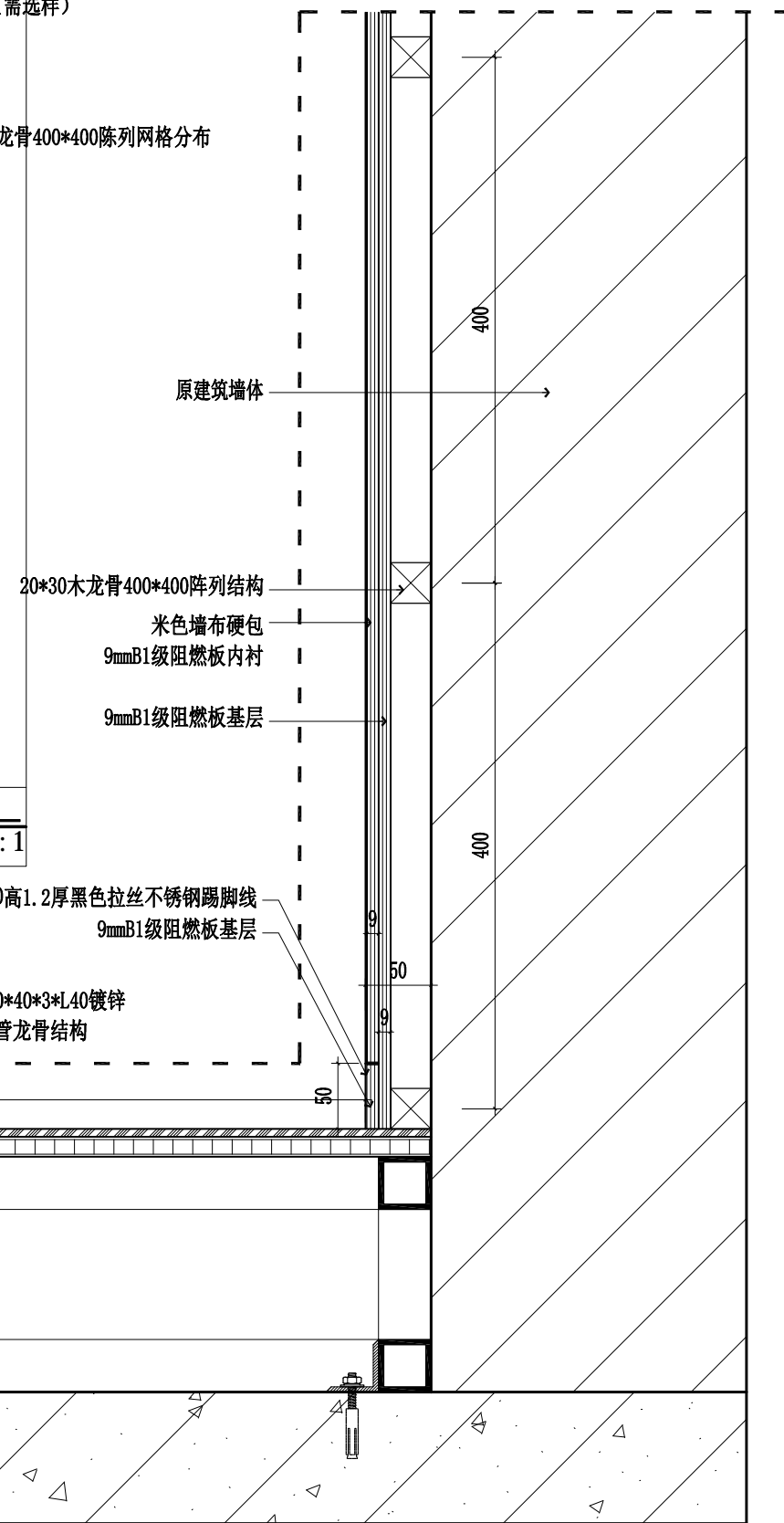
设计编号	2026-建-07	专业	装饰
设计阶段	施工图	图号	TC-02-A24-1
出图日期	2026.04	版本	01



S03  
A21  
2F SECTION  
审判庭墙面S03剖面图  
SCALE 1:1

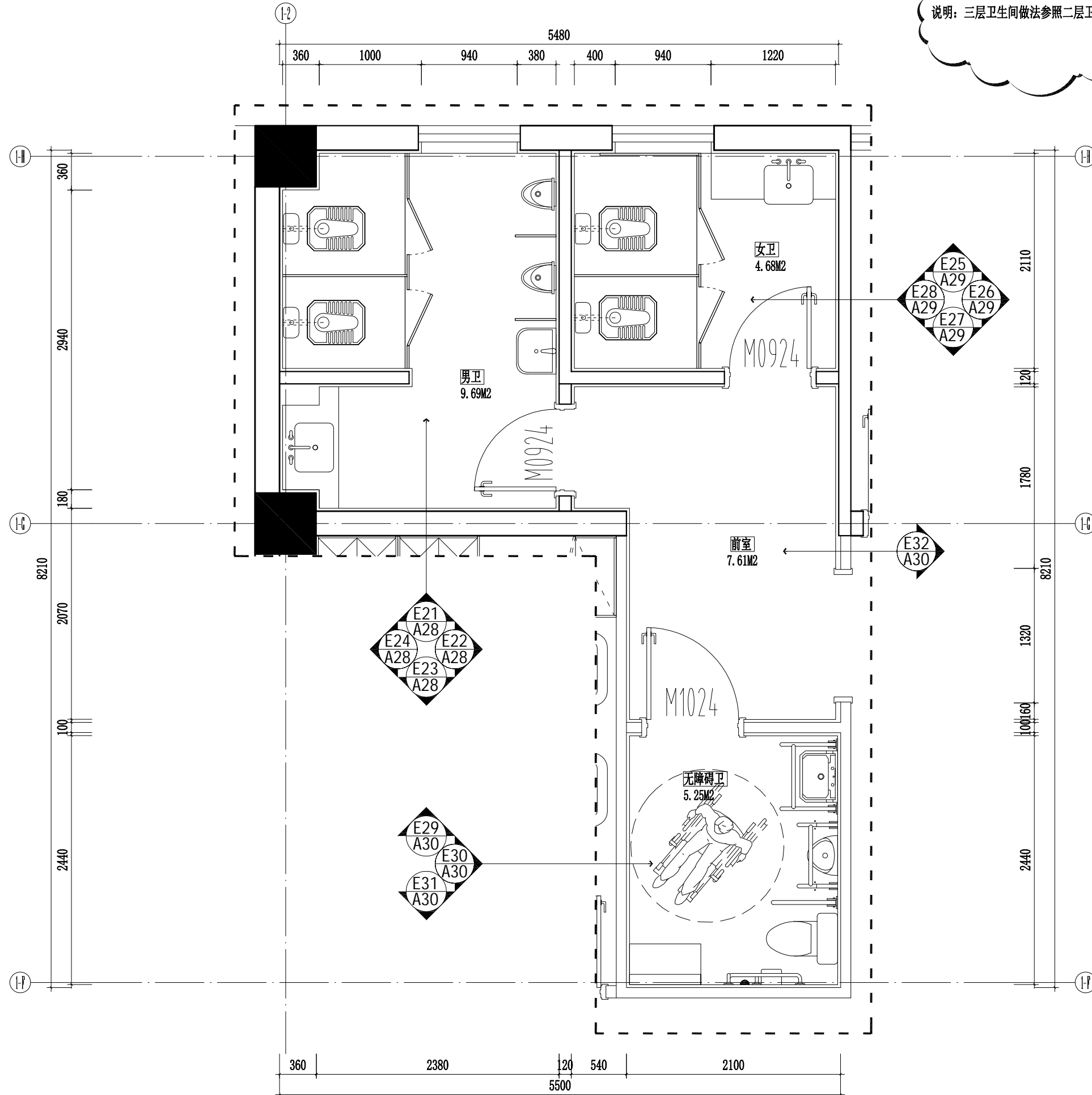


D1  
2F DETAIL  
D1大样图  
SCALE 1:1



S04  
A21  
2F SECTION  
二层审判庭地台S04剖面图  
SCALE 1:5

说明：三层卫生间做法参照二层卫生间做法



镇江市规划勘测设计集团有限公司  
ZHENJIANG PLANNING SURVEY AND DESIGN GROUP CO., LTD

出图章:  
PERMISSION STAMP

注册章:  
LICENSE STAMP

项目负责人章:  
PROJECT LEADER STAMP

建设单位	镇江市行政管理局
项目名称	金融纠纷调处中心适应化修缮项目
子项名称	
子项名称	二层卫生间平面布置图

职责	姓名	签字
批准		
项目负责人		
审定		
审核		
校对		
专业负责人		
设计		
制图		

会签栏	方案		
	建筑	电气	
	结构	智能	
	给排水	暖通	

审图合格章:  
EXAMINATION STAMP

设计编号	2026-建-07	专业	装饰
设计阶段	施工图	图号	TC-02-A25
出图日期	2026.04	版本	01

2F PLAN  
二层卫生间平面布置图 SCALE 1:40



镇江市规划勘测设计集团有限公司  
ZHENJIANG PLANNING SURVEY AND DESIGN GROUP CO., LTD

出图章:  
PERMISSION STAMP

注册章:  
LICENSE STAMP

项目负责人章:  
PROJECT LEADER STAMP

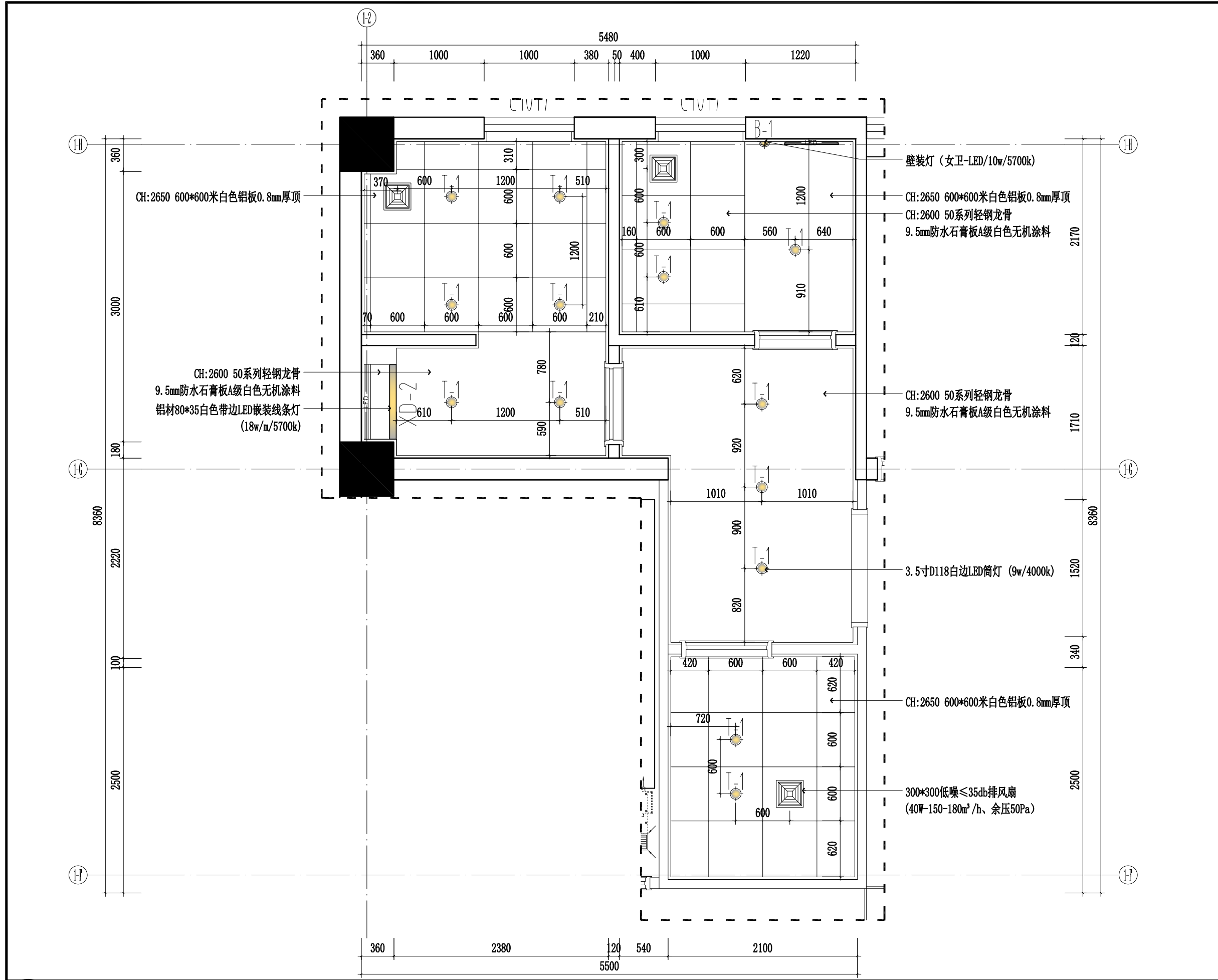
建设单位	镇江市行政管理局
项目名称	金融纠纷调处中心适应化修缮项目
子项名称	
子项名称	二层卫生间顶面布置图

职责	姓名	签字
批准		
项目负责人		
审定		
审核		
校对		
专业负责人		
设计		
制图		

会签栏	方案		
	建筑	电气	
	结构	智能	
	给排水	暖通	

审图合格章:  
EXAMINATION STAMP

设计编号	2026-建-07	专业	装饰
设计阶段	施工图	图号	TC-02-A26
出图日期	2026.04	版本	01



2F CEILING  
二层卫生间顶面布置图 SCALE 1:40



镇江市规划勘测设计集团有限公司  
ZHENJIANG PLANNING SURVEY AND DESIGN GROUP CO., LTD

出图章:  
PERMISSION STAMP

注册章:  
LICENSE STAMP

项目负责人章:  
PROJECT LEADER STAMP

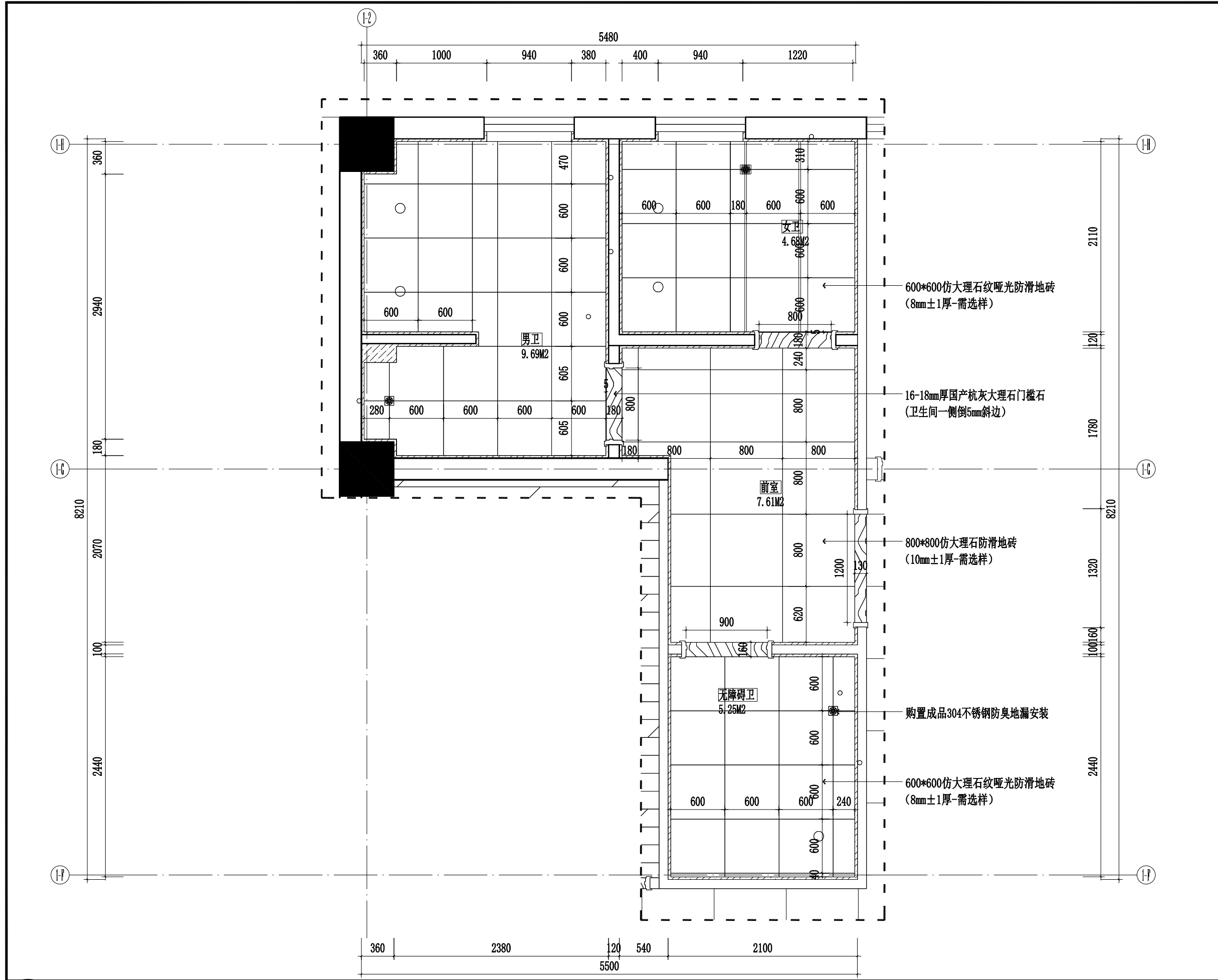
建设单位	镇江市行政管理局
项目名称	金融纠纷调处中心适应化修缮项目
子项名称	
子项名称	二层卫生间平面地材图

职责	姓名	签字
批准		
项目负责人		
审定		
审核		
校对		
专业负责人		
设计		
制图		

会签栏	方案		
	建筑	电气	
	结构	智能	
	给排水	暖通	

审图合格章:  
EXAMINATION STAMP

设计编号	2026-建-07	专业	装饰
设计阶段	施工图	图号	TC-02-A27
出图日期	2026.04	版本	01



2F PLAN  
二层卫生间平面地材图 SCALE 1:40



镇江市规划勘测设计集团有限公司  
ZHENJIANG PLANNING SURVEY AND DESIGN GROUP CO., LTD

出图章:  
PERMISSION STAMP

注册章:  
LICENSE STAMP

项目负责人章:  
PROJECT LEADER STAMP

建设单位 镇江市行政管理局

项目名称 金融纠纷调处中心适应化修缮项目

子项名称

二层男卫E21-E24立面图

子项名称

职责	姓名	签字
批准		
项目负责人		
审定		
审核		
校对		
专业负责人		
设计		
制图		

会签栏

方案	电气

建筑	智能

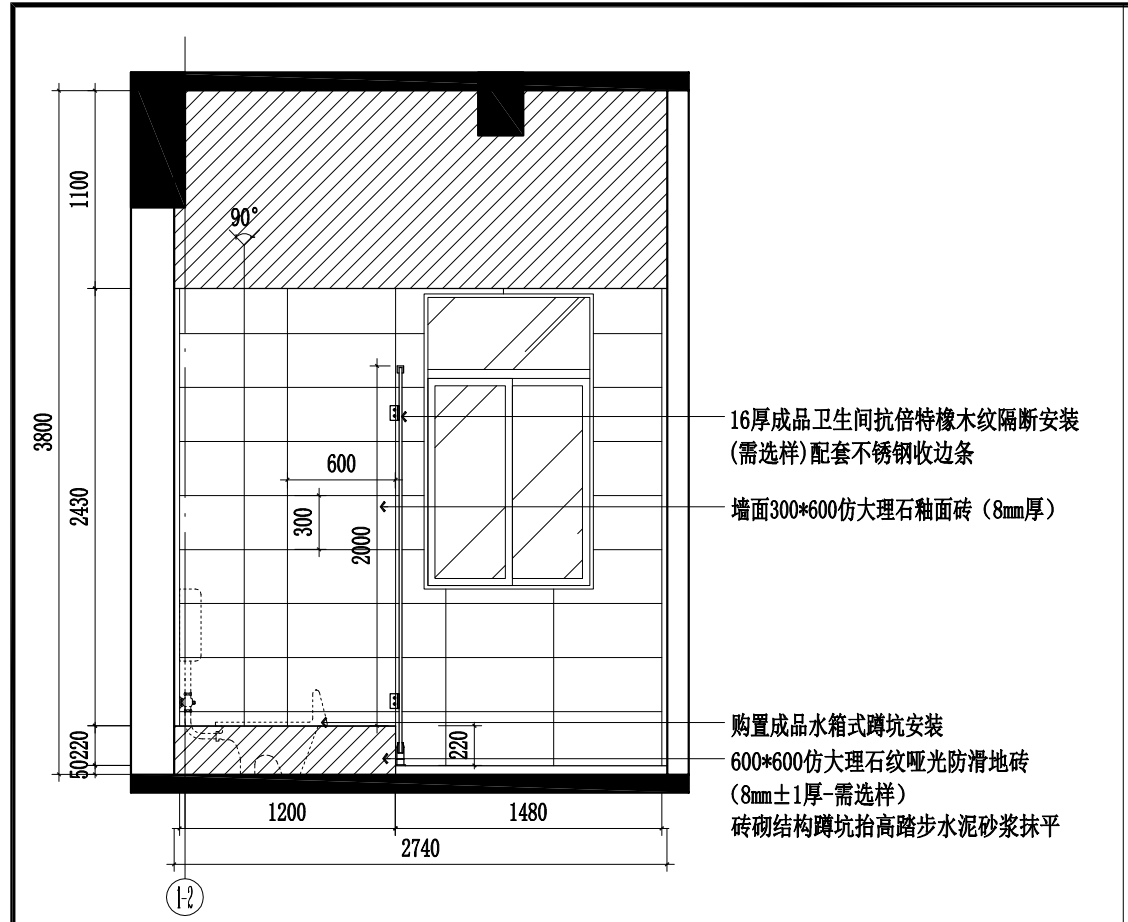
给排水	暖通

审图合格章:  
EXAMINATION STAMP

设计编号 2026-建-07 专业 装饰

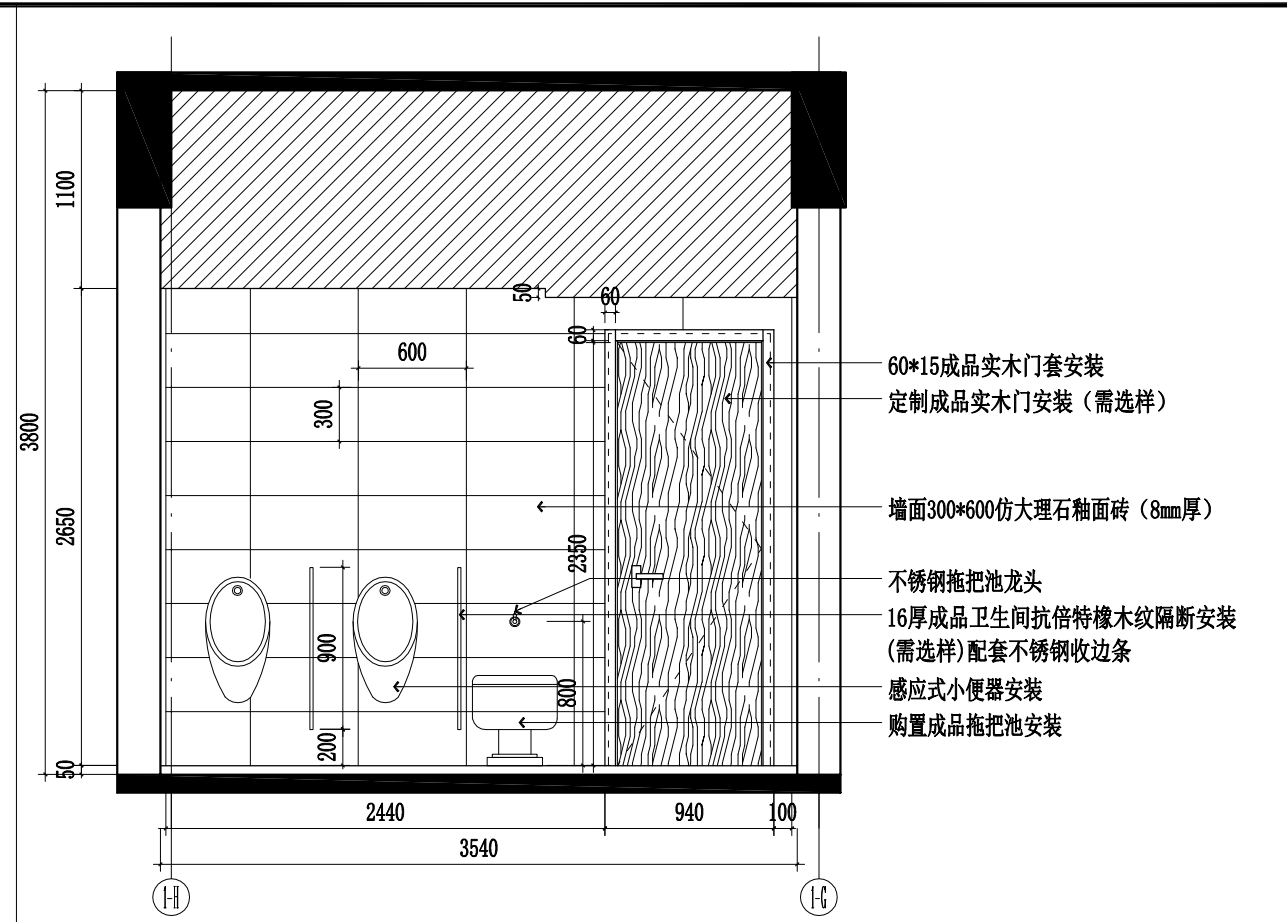
设计阶段 施工图 图号 TC-02-A28

出图日期 2026.04 版本 01



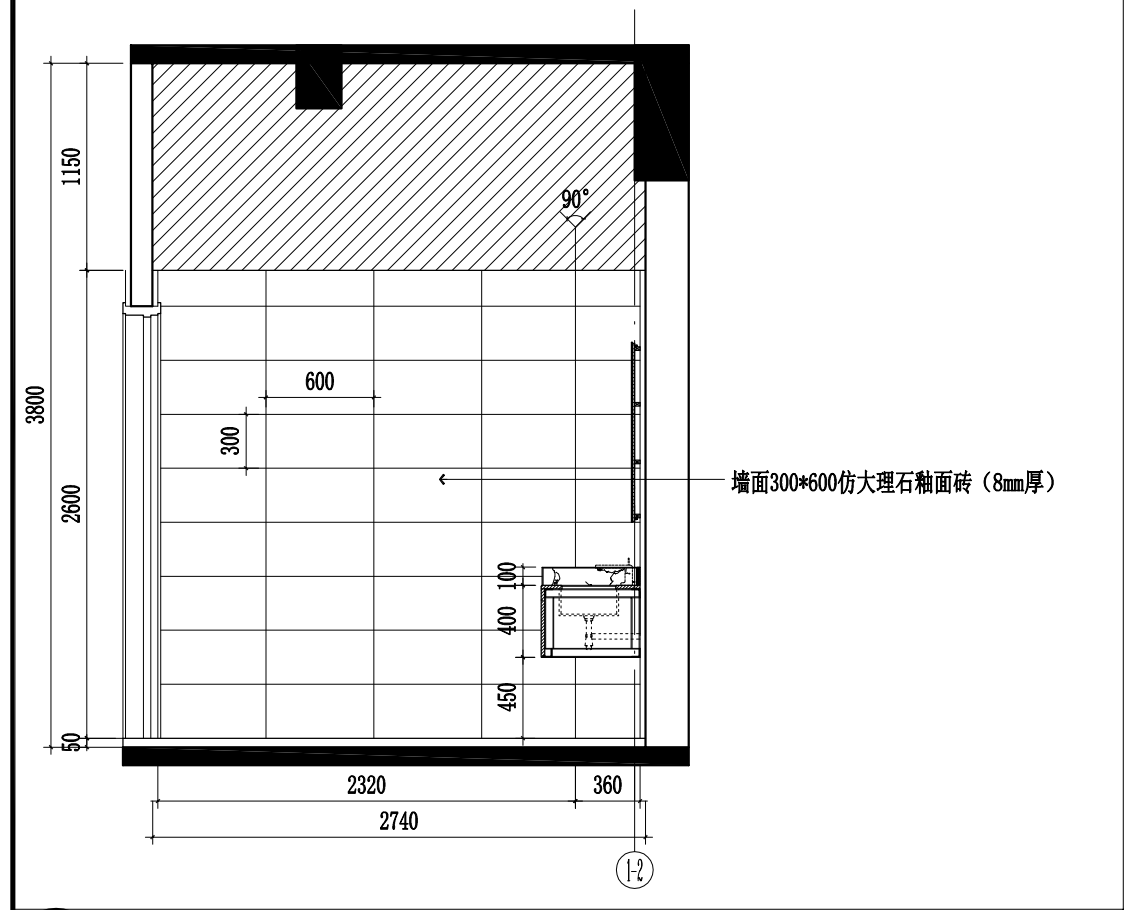
- 16厚成品卫生间抗倍特橡木纹隔断安装 (需选样) 配套不锈钢收边条
- 墙面300\*600仿大理石釉面砖 (8mm厚)
- 购置成品水箱式蹲坑安装
- 600\*600仿大理石纹哑光防滑地砖 (8mm±1厚-需选样)
- 砖砌结构蹲坑抬高踏步水泥砂浆抹平

E21 A25 2F ELEVATION 二层男卫E21立面图 SCALE 1:40



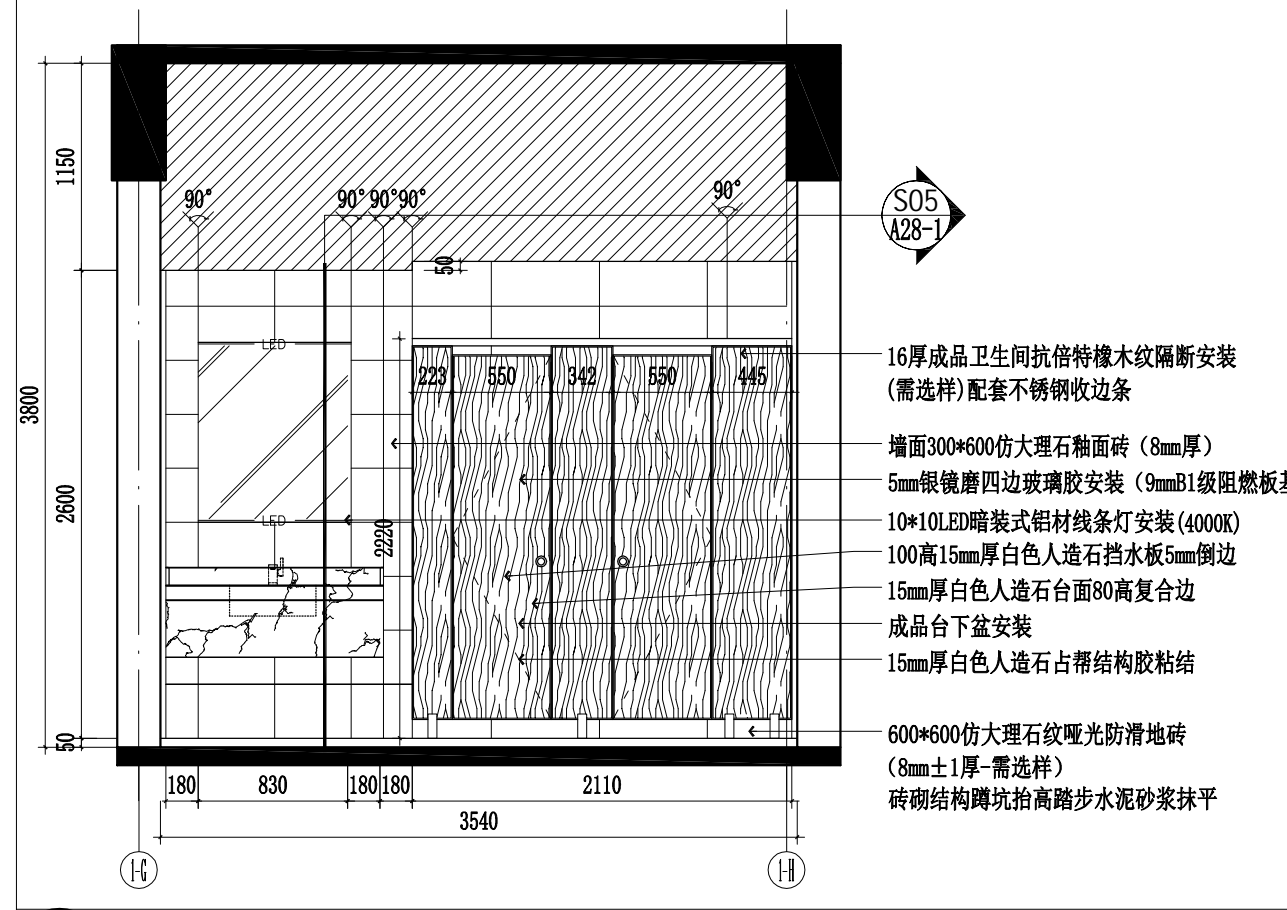
- 60\*15成品实木门套安装
- 定制成品实木门安装 (需选样)
- 墙面300\*600仿大理石釉面砖 (8mm厚)
- 不锈钢拖把池龙头
- 16厚成品卫生间抗倍特橡木纹隔断安装 (需选样) 配套不锈钢收边条
- 感应式小便器安装
- 购置成品拖把池安装

E22 A25 2F ELEVATION 二层男卫E22立面图 SCALE 1:40



- 墙面300\*600仿大理石釉面砖 (8mm厚)

E23 A25 2F ELEVATION 二层男卫E23立面图 SCALE 1:40



- 16厚成品卫生间抗倍特橡木纹隔断安装 (需选样) 配套不锈钢收边条
- 墙面300\*600仿大理石釉面砖 (8mm厚)
- 5mm银镜磨四边玻璃胶安装 (9mmB1级阻燃板基层)
- 10\*10LED暗装式铝材线条灯安装 (4000K)
- 100高15mm厚白色人造石挡水板5mm倒边
- 15mm厚白色人造石台面80高复合边
- 成品台下盆安装
- 15mm厚白色人造石占帮结构胶粘结
- 600\*600仿大理石纹哑光防滑地砖 (8mm±1厚-需选样)
- 砖砌结构蹲坑抬高踏步水泥砂浆抹平

E24 A25 2F ELEVATION 二层男卫E24立面图 SCALE 1:40

由 Autodesk 教育版产品制作

由 Autodesk 教育版产品制作



镇江市规划勘测设计集团有限公司  
ZHENJIANG PLANNING SURVEY AND DESIGN GROUP CO., LTD

出图章:  
PERMISSION STAMP

注册章:  
LICENSE STAMP

项目负责人章:  
PROJECT LEADER STAMP

建设单位	镇江市行政管理局
项目名称	金融纠纷调处中心适应化修缮项目
子项名称	
子项名称	二层男卫S05剖面图
子项名称	

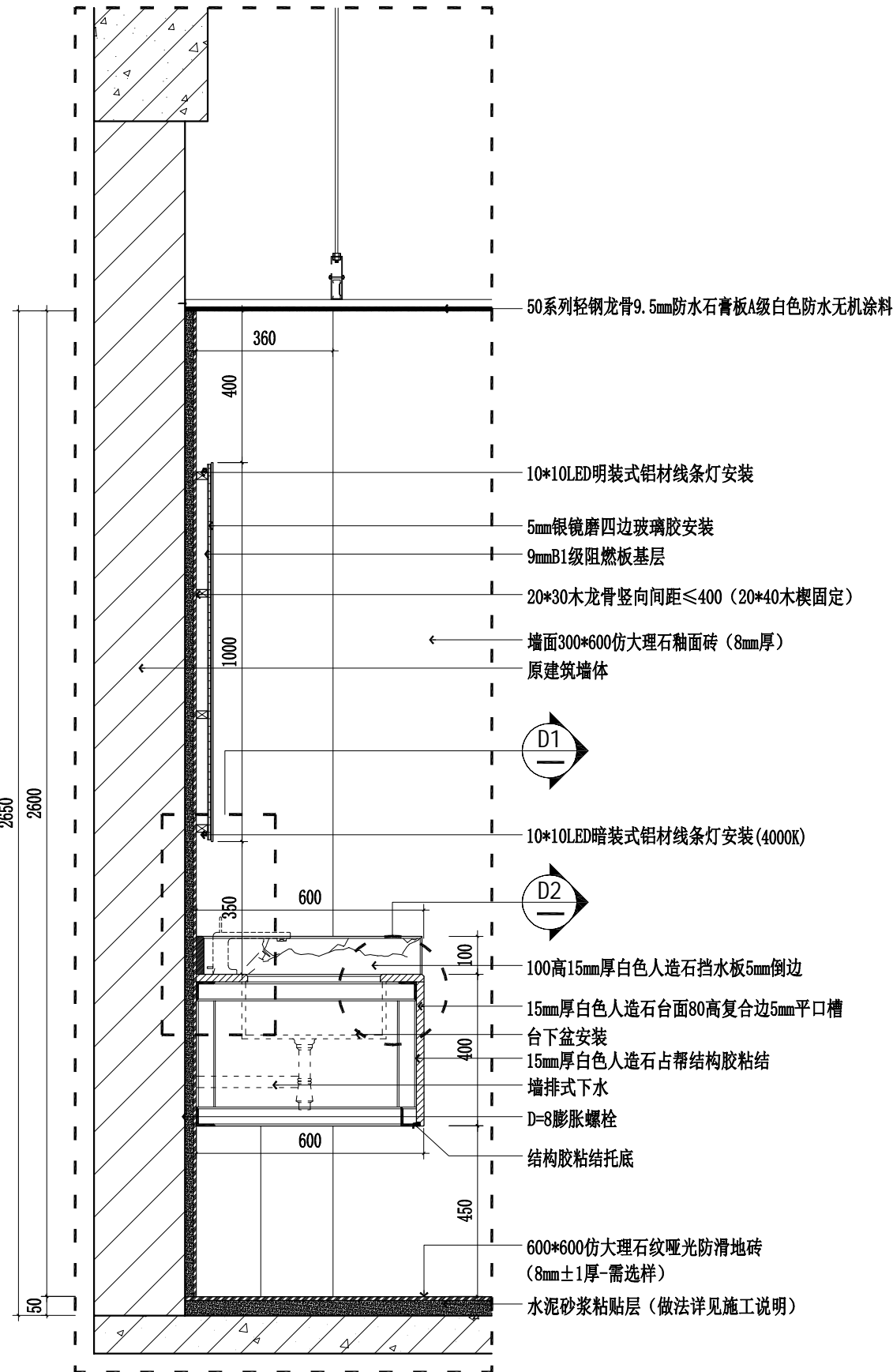
职责	姓名	签字
批准		
项目负责人		
审定		
审核		
校对		
专业负责人		
设计		
制图		

会签栏	方案	
	建筑	电气
	结构	智能
	给排水	暖通

审图合格章:  
EXAMINATION STAMP

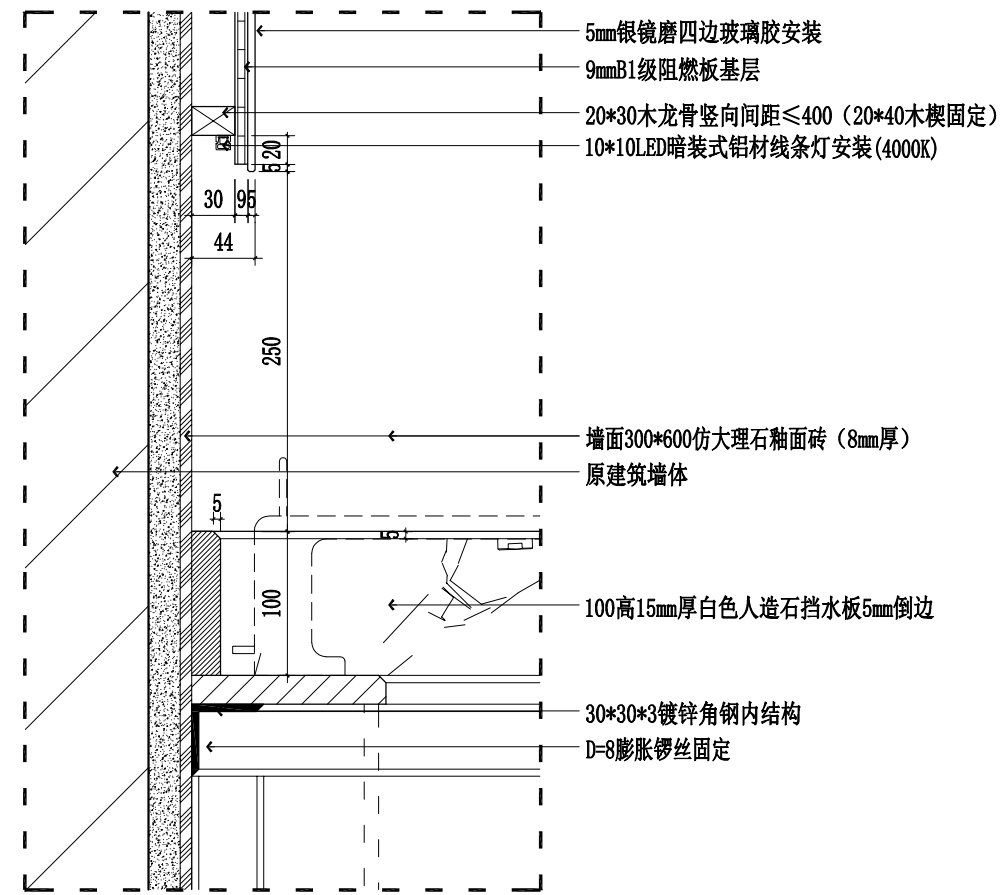
设计编号	2026-建-07	专业	装饰
设计阶段	施工图	图号	TC-02-A28-1
出图日期	2026.04	版本	01

本图未加盖出图专用章无效。



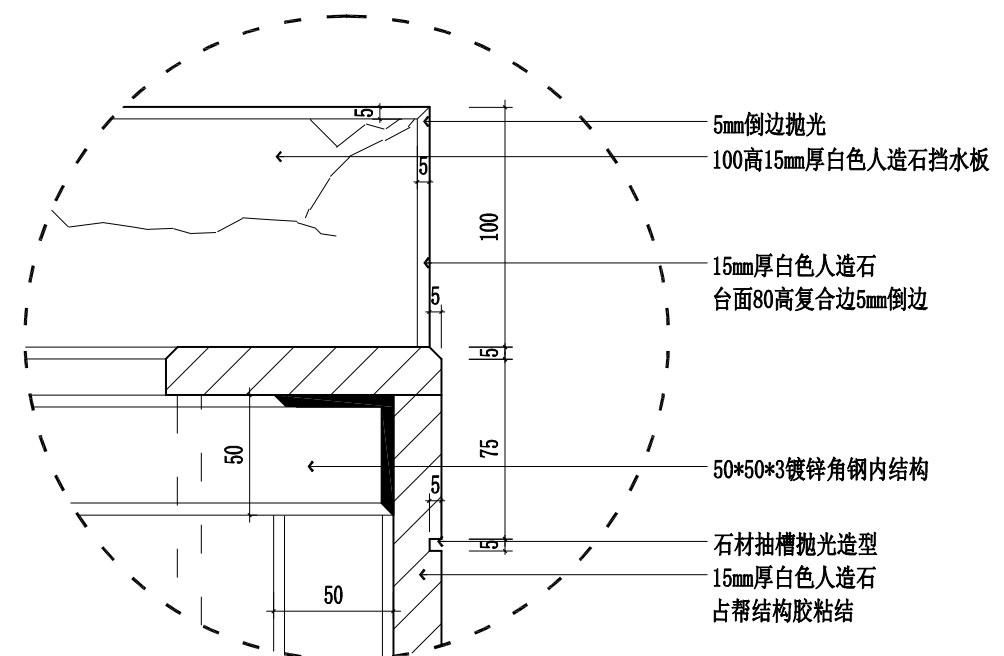
S05  
A28

2F SECTION  
二层男卫S05剖面图 SCALE 1:15



D1

DETAIL  
D1大样图 SCALE 1:5



D2

DETAIL  
D2大样图 SCALE 1:3



镇江市规划勘测设计集团有限公司  
ZHENJIANG PLANNING SURVEY AND DESIGN GROUP CO., LTD

出图章:  
PERMISSION STAMP

注册章:  
LICENSE STAMP

项目负责人章:  
PROJECT LEADER STAMP

建设单位 镇江市行政管理局

项目名称 金融纠纷调处中心适应化修缮项目

子项名称 二层女卫E25-E28立面图

子项名称

职责	姓名	签字
批准		
项目负责人		
审定		
审核		
校对		
专业负责人		
设计		
制图		

方案

批准

项目负责人

审定

审核

校对

专业负责人

设计

制图

会签栏

方案

建筑

结构

给排水

电气

智能

暖通

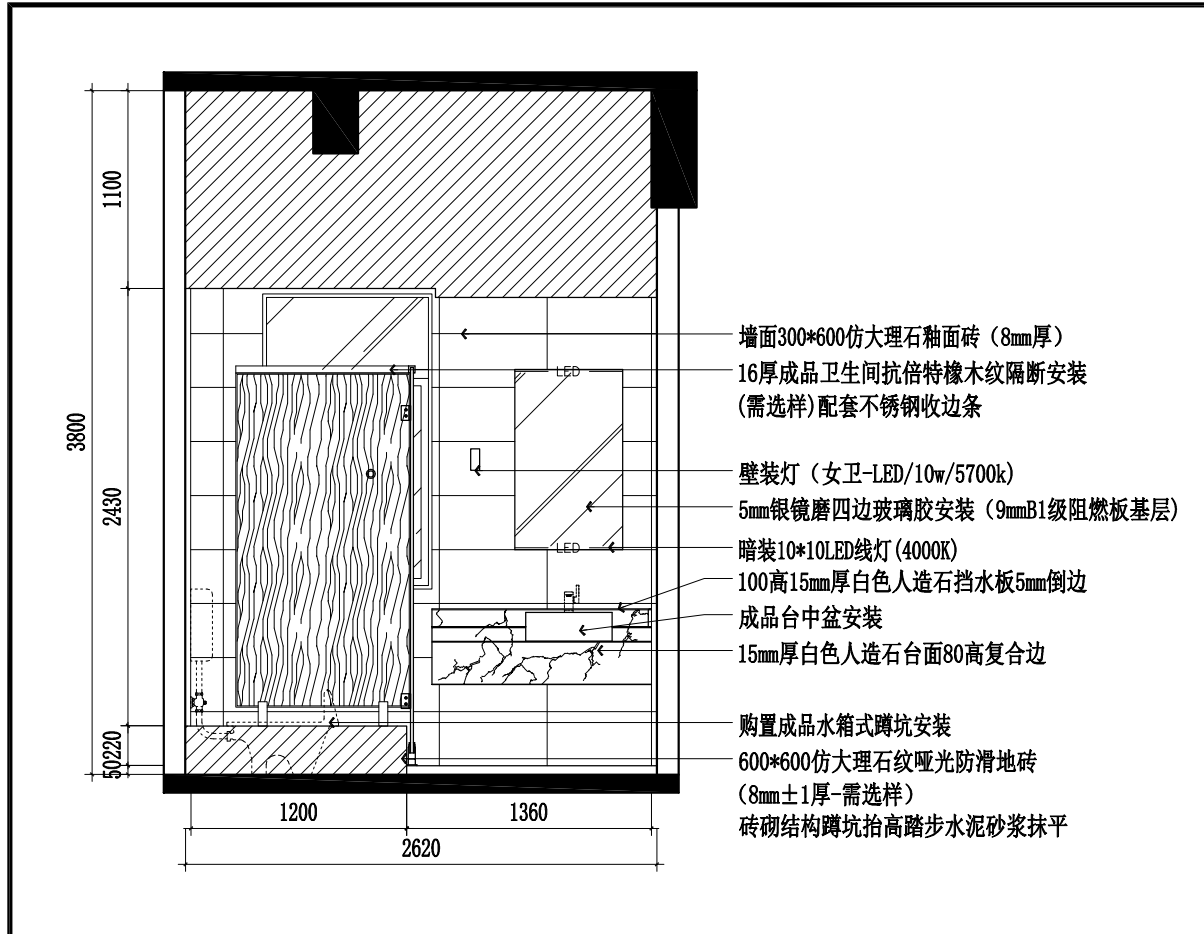
审图合格章:  
EXAMINATION STAMP

设计编号 2026-建-07 专业 装饰

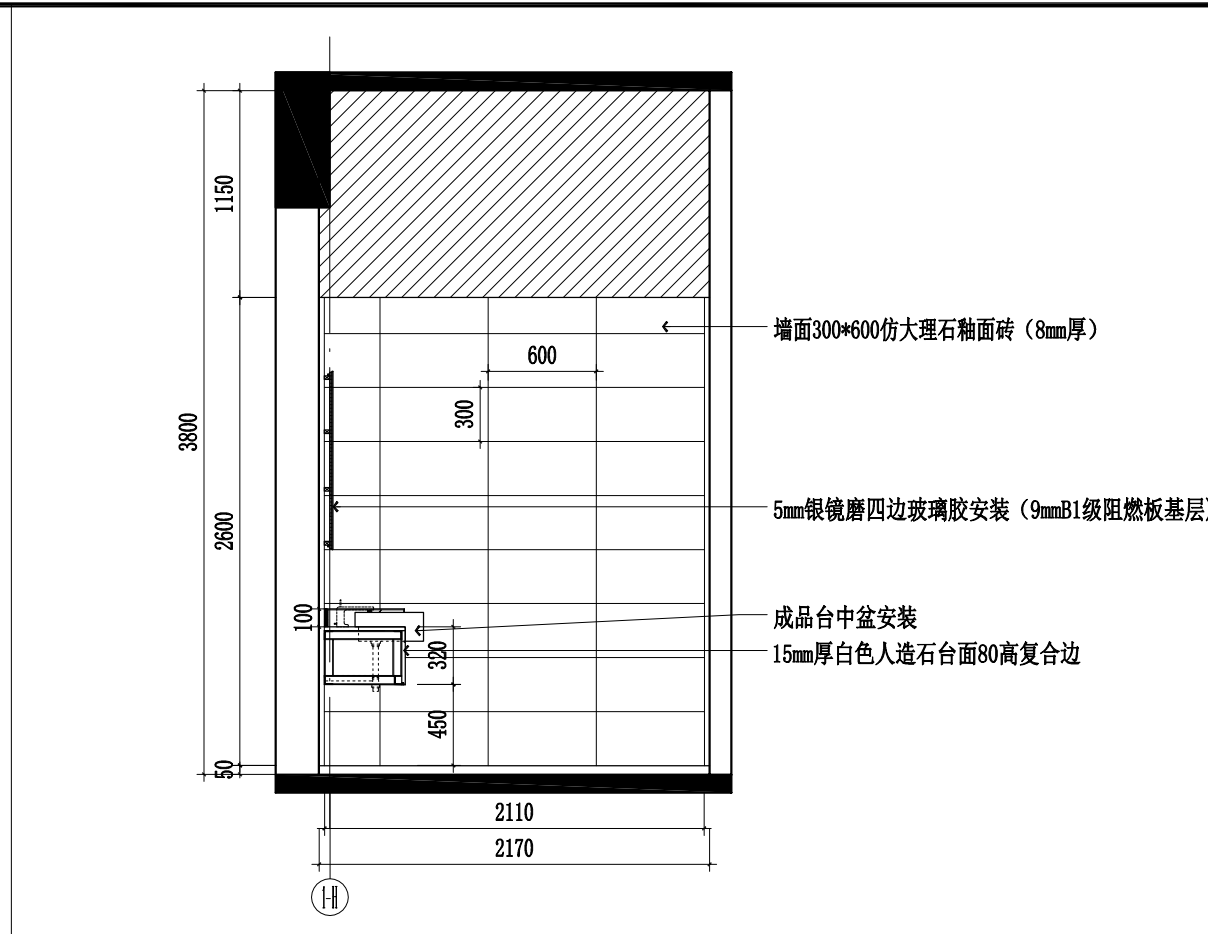
设计阶段 施工图 图号 TC-02-A29

出图日期 2026.04 版本 01

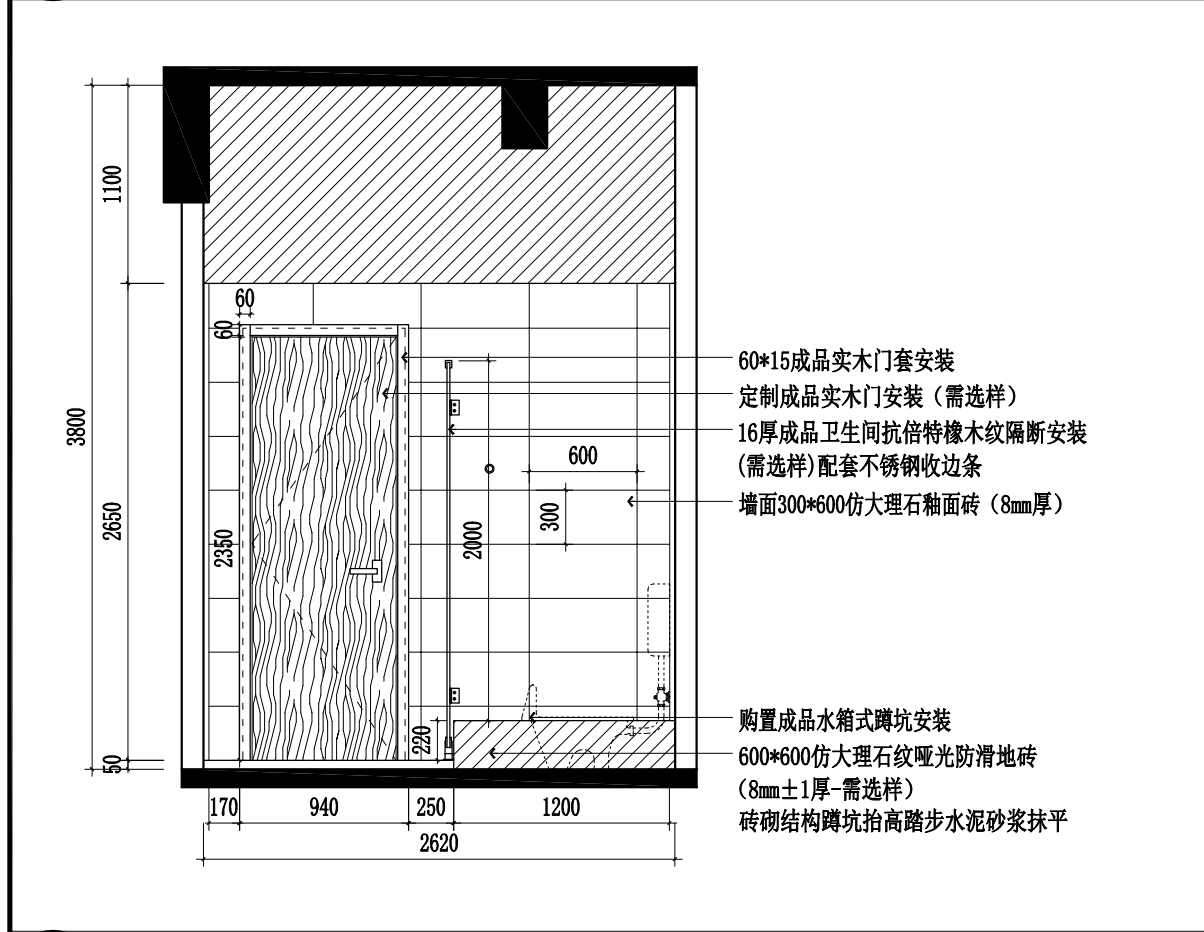
本图未加盖出图专用章无效。



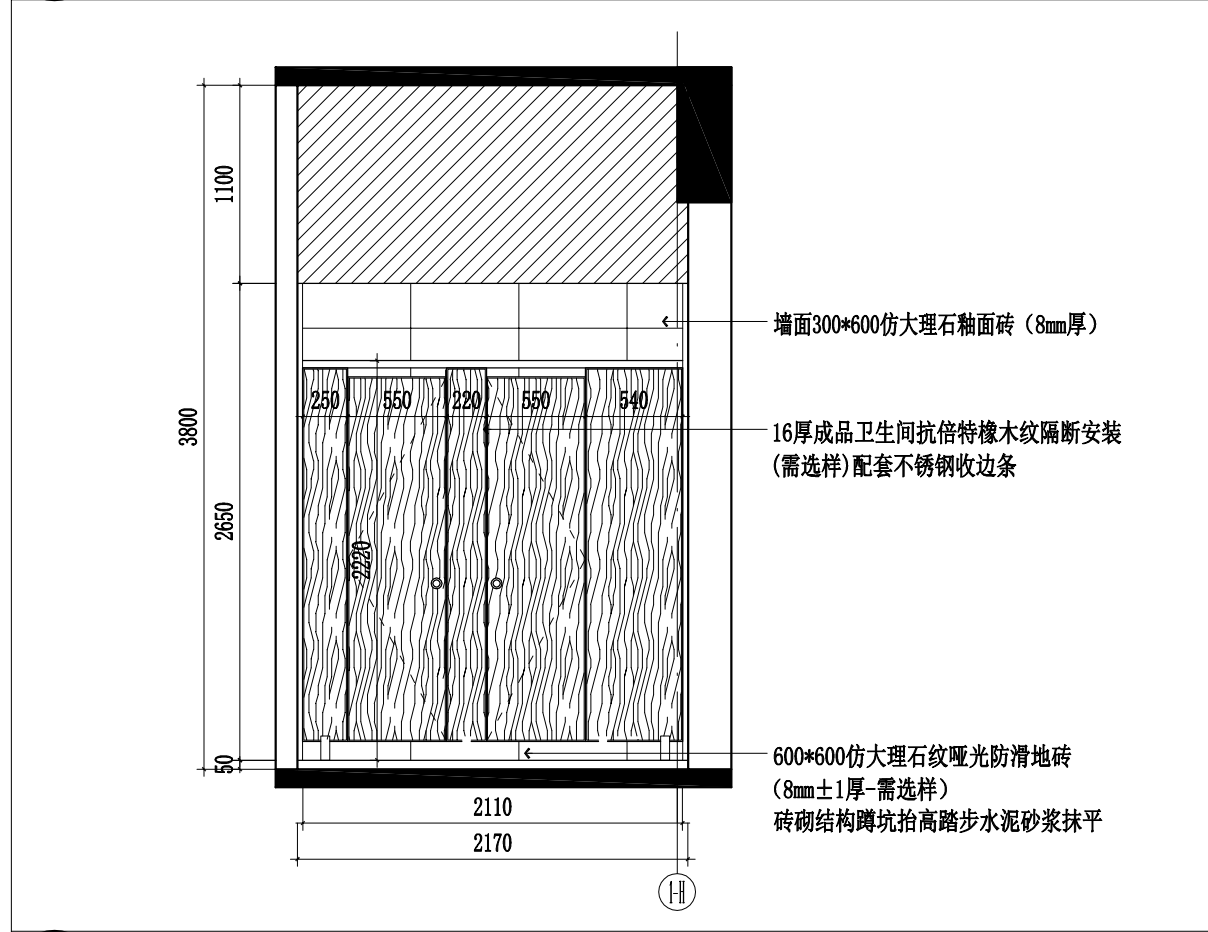
E25 A25 2F ELEVATION 二层女卫E25立面图 SCALE 1:40



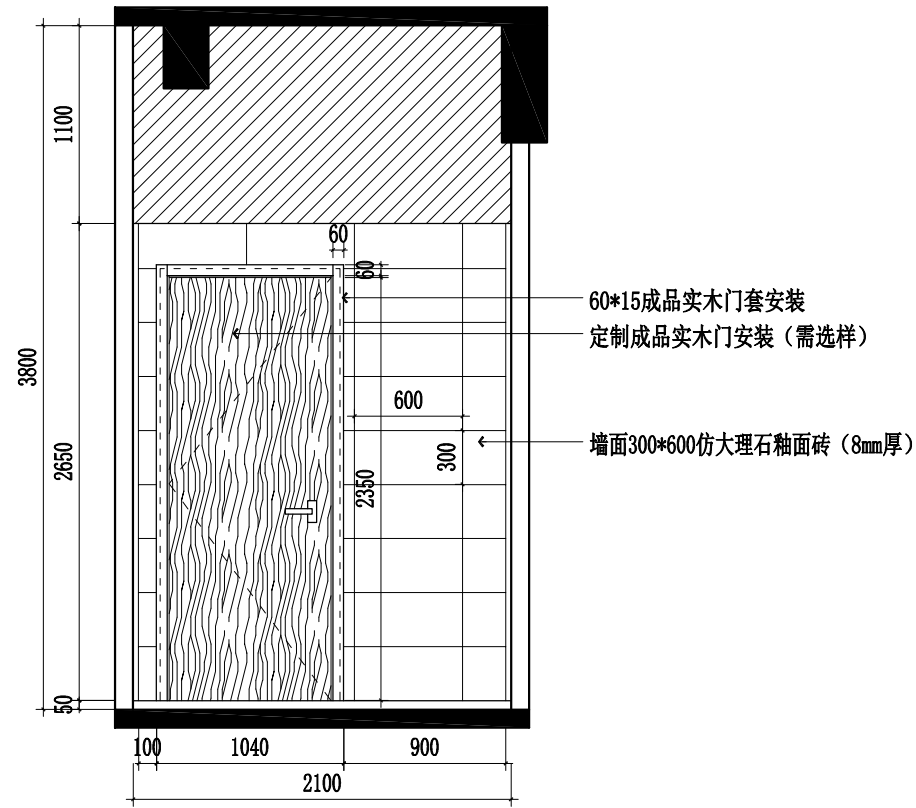
E26 A25 2F ELEVATION 二层女卫E26立面图 SCALE 1:40



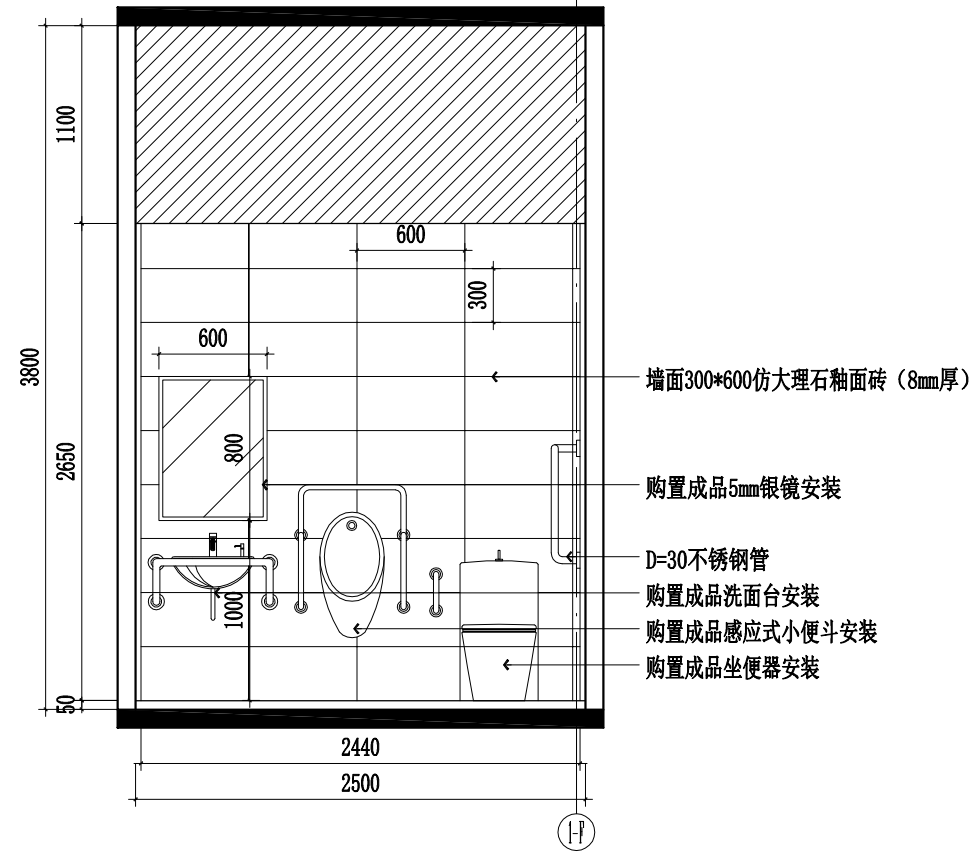
E27 A25 2F ELEVATION 二层女卫E27立面图 SCALE 1:40



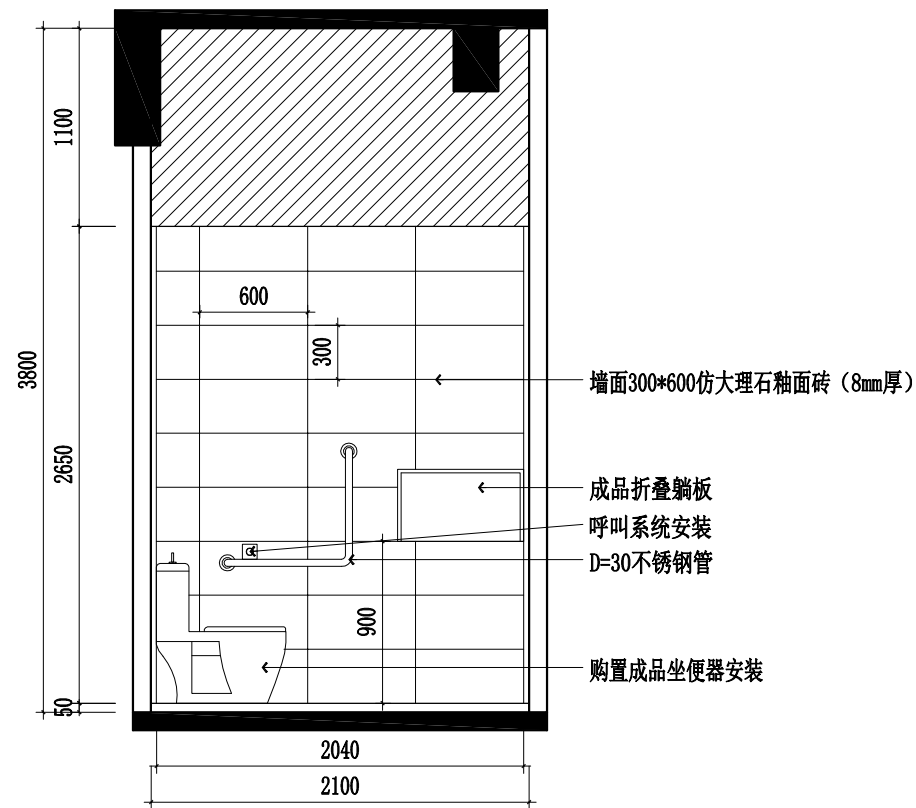
E28 A25 2F ELEVATION 二层女卫E28立面图 SCALE 1:40



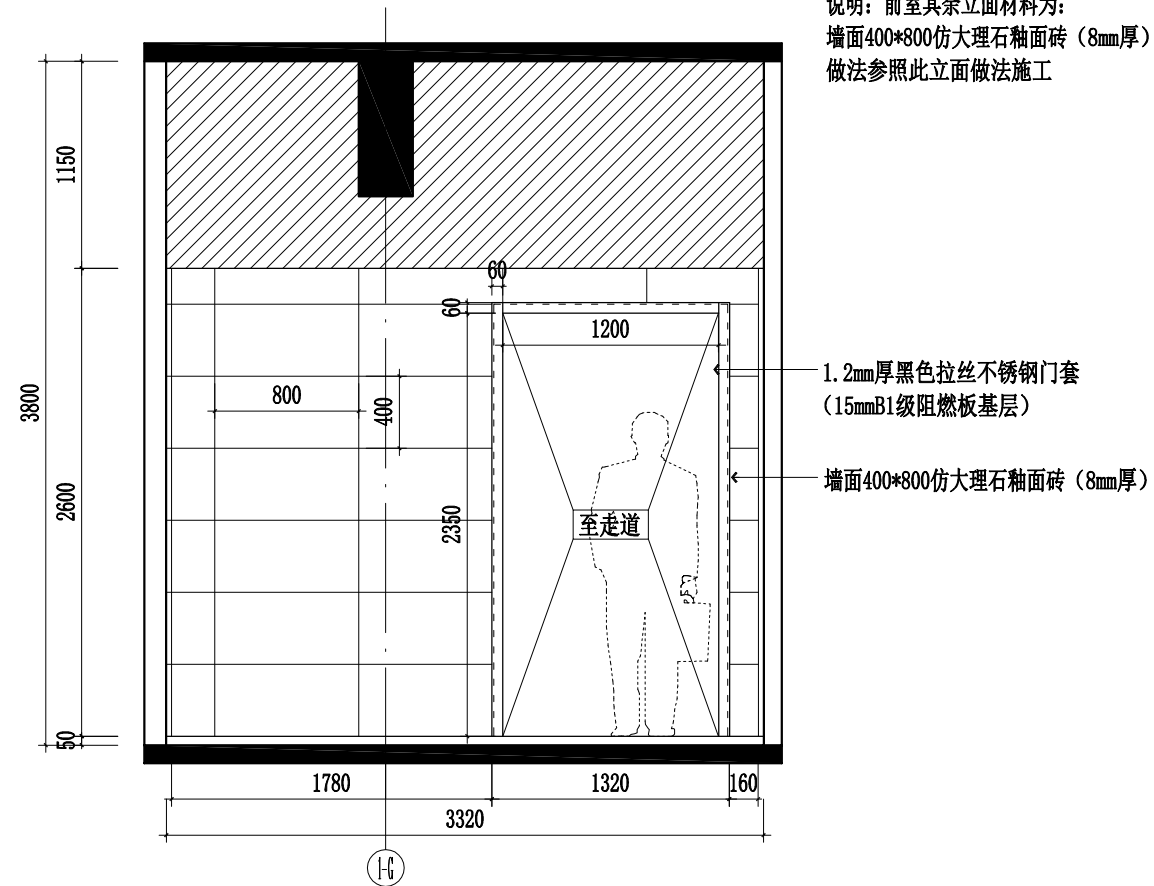
E29  
A25  
2F ELEVATION  
二层无障碍卫E29立面图 SCALE 1:40



E30  
A25  
2F ELEVATION  
二层无障碍卫E30立面图 SCALE 1:40



E31  
A25  
2F ELEVATION  
二层无障碍卫E31立面图 SCALE 1:40



E32  
A25  
2F ELEVATION  
二层无障碍卫E32立面图 SCALE 1:40



镇江市规划勘测设计集团有限公司  
ZHENJIANG PLANNING SURVEY AND DESIGN GROUP CO., LTD

出图章:  
PERMISSION STAMP

注册章:  
LICENSE STAMP

项目负责人章:  
PROJECT LEADER STAMP

建设单位 镇江市行政管理局

项目名称 金融纠纷调处中心适应化修缮项目

子项名称

二层无障碍卫E29-E32立面图

子项名称

职责	姓名	签字
批准		
项目负责人		
审定		
审核		
校对		
专业负责人		
设计		
制图		

批准

项目负责人

审定

审核

校对

专业负责人

设计

制图

会签栏	方案	
	建筑	电气
	结构	智能
给排水	暖通	

方案

建筑

结构

给排水

电气

智能

暖通

审图合格章:  
EXAMINATION STAMP

设计编号	2026-建-07	专业	装饰
设计阶段	施工图	图号	TC-02-A30
出图日期	2026.04	版本	01

设计编号

设计阶段

出图日期



镇江市规划勘测设计集团有限公司  
ZHENJIANG PLANNING SURVEY AND DESIGN GROUP CO., LTD

PERMISSION STAMP

LICENSE STAMP

项目负责人章:  
PROJECT LEADER STAMP

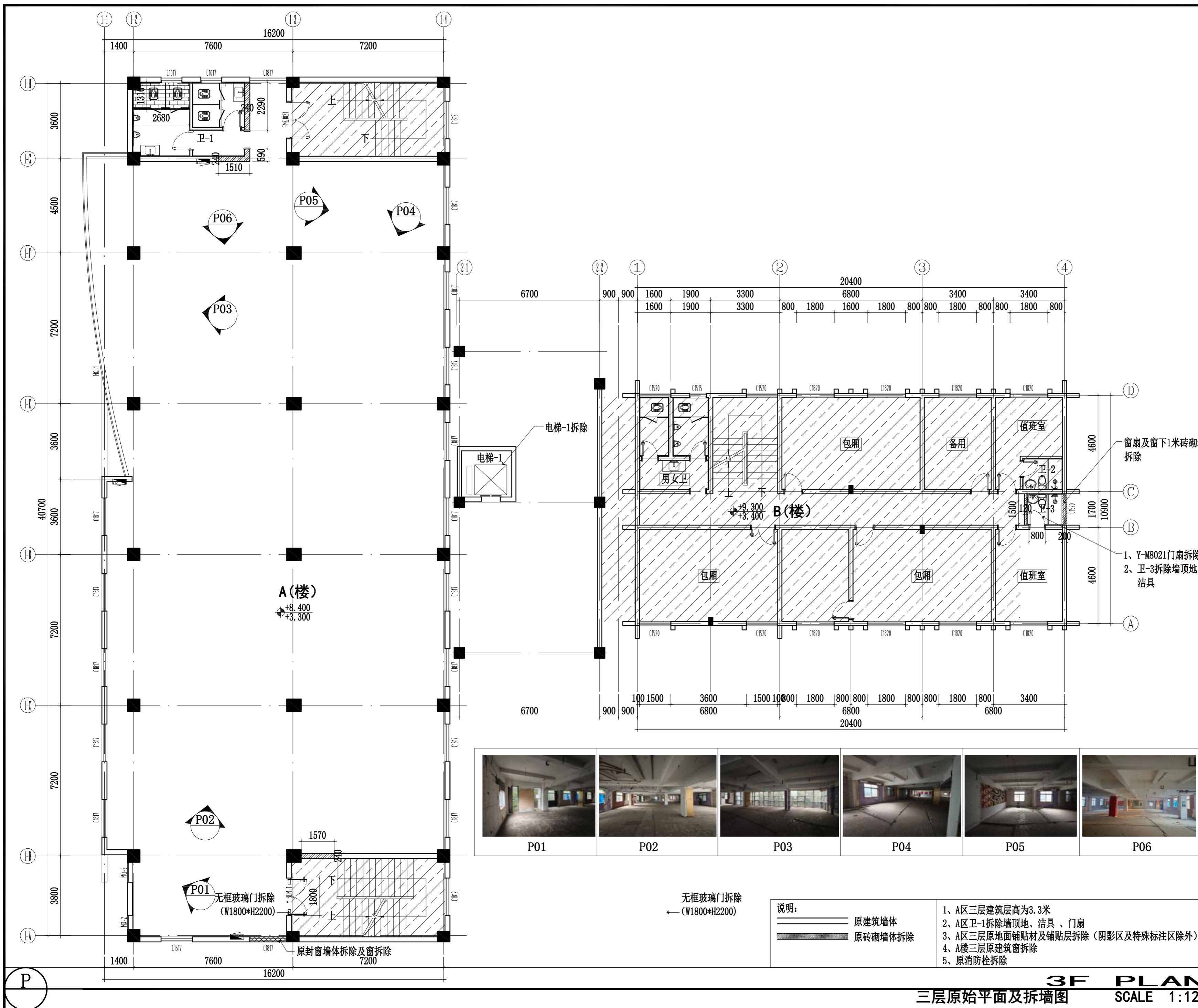
建设单位	镇江市行政管理局
项目名称	金融纠纷调处中心适应化修缮项目
子项名称	
图纸名称	三层原始平面及拆墙图

职责	姓名	签字
批准		
项目负责人		
审定		
审核		
校对		
专业负责人		
设计		
制图		

方案 会签栏	建筑	电气
	结构	智能
	给排水	暖通

审图合格章:  
EXAMINATION STAMP

设计编号	2026-建-07	专业	装饰
设计阶段	施工图	图号	TC-03-A01
出图日期	2026.04	版本	01



无框玻璃门拆除  
(W1800\*H2200)

无框玻璃门拆除  
(W1800\*H2200)

- 说明:
- 原建筑墙体
  - 原砖砌墙体拆除
- A区三层建筑层高为3.3米
  - A区卫-1拆除墙顶地、洁具、门扇
  - A区三层原地面铺贴材及铺贴层拆除 (阴影区及特殊标注区除外)
  - A楼三层原建筑窗拆除
  - 原消防栓拆除

3F PLAN  
三层原始平面及拆墙图  
SCALE 1:120



镇江市规划勘测设计集团有限公司  
ZHENJIANG PLANNING SURVEY AND DESIGN GROUP CO., LTD

PERMISSION STAMP

LICENSE STAMP

项目负责人章:  
PROJECT LEADER STAMP

建设单位	镇江市行政管理局
项目名称	金融纠纷调处中心适应化修缮项目
子项名称	三层隔墙平面图
图纸名称	

职责	姓名	签字
批准		
项目负责人		
审定		
审核		
校对		
专业负责人		
设计		
制图		

方案	建筑	电气
会签栏	结构	智能
	给排水	暖通

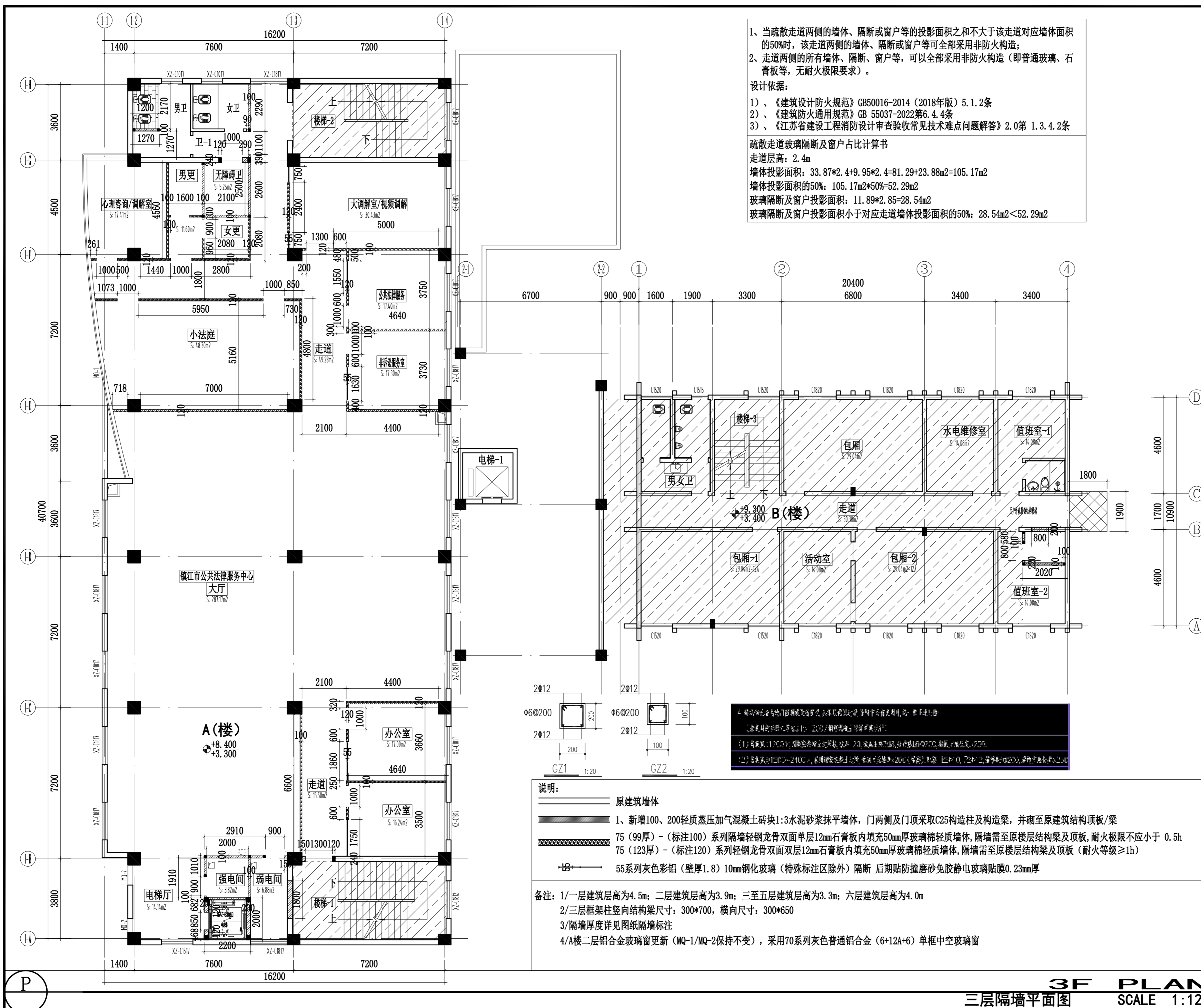
审图合格章:  
EXAMINATION STAMP

设计编号	2026-建-07	专业	装饰
设计阶段	施工图	图号	TC-03-A02
出图日期	2026.04	版本	01

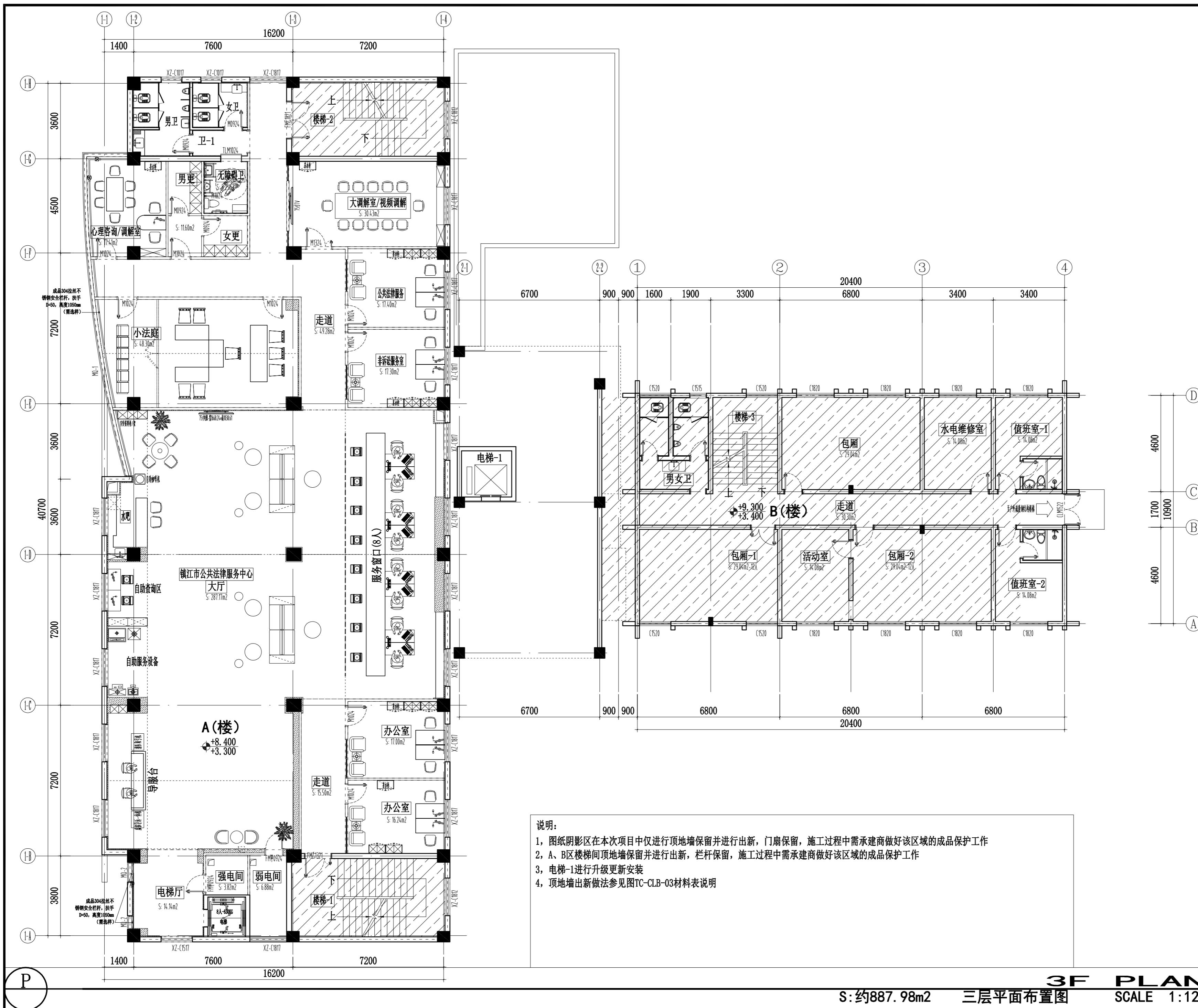
1、当疏散走道两侧的墙体、隔断或窗户等的投影面积之和不大干该走道对应墙体面积的50%时，该走道两侧的墙体、隔断或窗户等可全部采用非防火构造；  
2、走道两侧的所有墙体、隔断、窗户等，可以全部采用非防火构造（即普通玻璃、石膏板等，无耐火极限要求）。


设计依据：  
1）、《建筑设计防火规范》GB50016-2014（2018年版）5.1.2条  
2）、《建筑防火通用规范》GB 55037-2022第6.4.4条  
3）、《江苏省建设工程消防设计审查验收常见问题解答》2.0第 1.3.4.2条

疏散走道玻璃隔断及窗户占比计算书  
走道层高：2.4m  
墙体投影面积：33.87\*2.4+9.95\*2.4=81.29+23.88m<sup>2</sup>=105.17m<sup>2</sup>  
墙体投影面积的50%：105.17m<sup>2</sup>\*50%=52.29m<sup>2</sup>  
玻璃隔断及窗户投影面积：11.89\*2.85=28.54m<sup>2</sup>  
玻璃隔断及窗户投影面积小于对应走道墙体投影面积的50%：28.54m<sup>2</sup><52.29m<sup>2</sup>



3F PLAN  
三层隔墙平面图  
SCALE 1:120



 <b>镇江市规划勘测设计集团有限公司</b> ZHENJIANG PLANNING SURVEY AND DESIGN GROUP CO., LTD			
PERMISSION STAMP			
LICENSE STAMP			
项目负责人章: PROJECT LEADER STAMP			
建设单位	镇江市行政管理局		
项目名称	金融纠纷调处中心适应化修缮项目		
子项名称	三层平面布置图		
图纸名称	三层平面布置图		
职责	姓名	签字	
批准			
项目负责人			
审定			
审核			
校对			
专业负责人			
设计			
制图			
方案			
会签栏	建筑	电气	
	结构	智能	
	给排水	暖通	
审图合格章: EXAMINATION STAMP			
设计编号	2026-建-07	专业	装饰
设计阶段	施工图	图号	TC-03-A03
出图日期	2026.04	版本	01

由 Autodesk 教育版产品制作

由 Autodesk 教育版产品制作

P

**3F PLAN**

S:约887.98m2 三层平面布置图 SCALE 1:120



镇江市规划勘测设计集团有限公司  
ZHENJIANG PLANNING SURVEY AND DESIGN GROUP CO., LTD

PERMISSION STAMP

LICENSE STAMP

项目负责人章:  
PROJECT LEADER STAMP


建设单位	镇江市行政管理局
项目名称	金融纠纷调处中心适应化修缮项目
子项名称	三层平面地材图
图纸名称	

职责	姓名	签字
批准		
项目负责人		
审定		
审核		
校对		
专业负责人		
设计		
制图		

方案	建筑	电气
会签		
结构		智能
给排水		暖通

审图合格章:  
EXAMINATION STAMP

设计编号	2026-建-07	专业	装饰
设计阶段	施工图	图号	TC-03-A04
出图日期	2026.04	版本	01



图示	图例说明	图示	图例说明
DZ 01	800*800仿大理石防滑地砖 (10mm±1厚-需选样)	DB 01	6MM±1厚石塑木纹地板W195*L1215 (需选样)
DZ 02	600*600仿大理石纹哑光防滑地砖 (8mm±1厚-需选样)	JS 01	25*25*1.2厚不锈钢阳角收口线
DZ 03	300*300仿大理石纹哑光防滑地砖 (8mm±1厚-需选样)	JD 01	600*600*35全钢防静电地板
SJ 01	2mm厚塑胶卷材地面 (需选样)	DT 01	500*500*8簇绒高低圈毛提花块毯
ST 01	16-18mm厚国产杭灰大理石门槛石 (卫生间内一侧倒5mm斜边)		

- 说明:
- 所有门槛石统一为16-18mm厚国产杭灰大理石 (卫生间及阳台一侧倒5mm斜边)
  - 所有窗台统一采用18MM 厚白色人造大理石窗台面
  - 涉及地材品牌、式样、规格根据图纸标注提供小样经业主、设计师、监理进行确认并封样后方可采购
  - 阴影区原地面地材保留

3F PLAN  
三层平面地材图  
SCALE 1:120



镇江市规划勘测设计集团有限公司  
ZHENJIANG PLANNING SURVEY AND DESIGN GROUP CO., LTD

PERMISSION STAMP

LICENSE STAMP

项目负责人章:  
PROJECT LEADER STAMP

建设单位 镇江市行政管理局

项目名称 金融纠纷调处中心适应化修缮项目

子项名称 三层顶面布置图

图纸名称

职责 姓名 签字

批准 项目负责人

审定 审核

校对 专业负责人

设计 制图

方案

建筑 电气

结构 智能

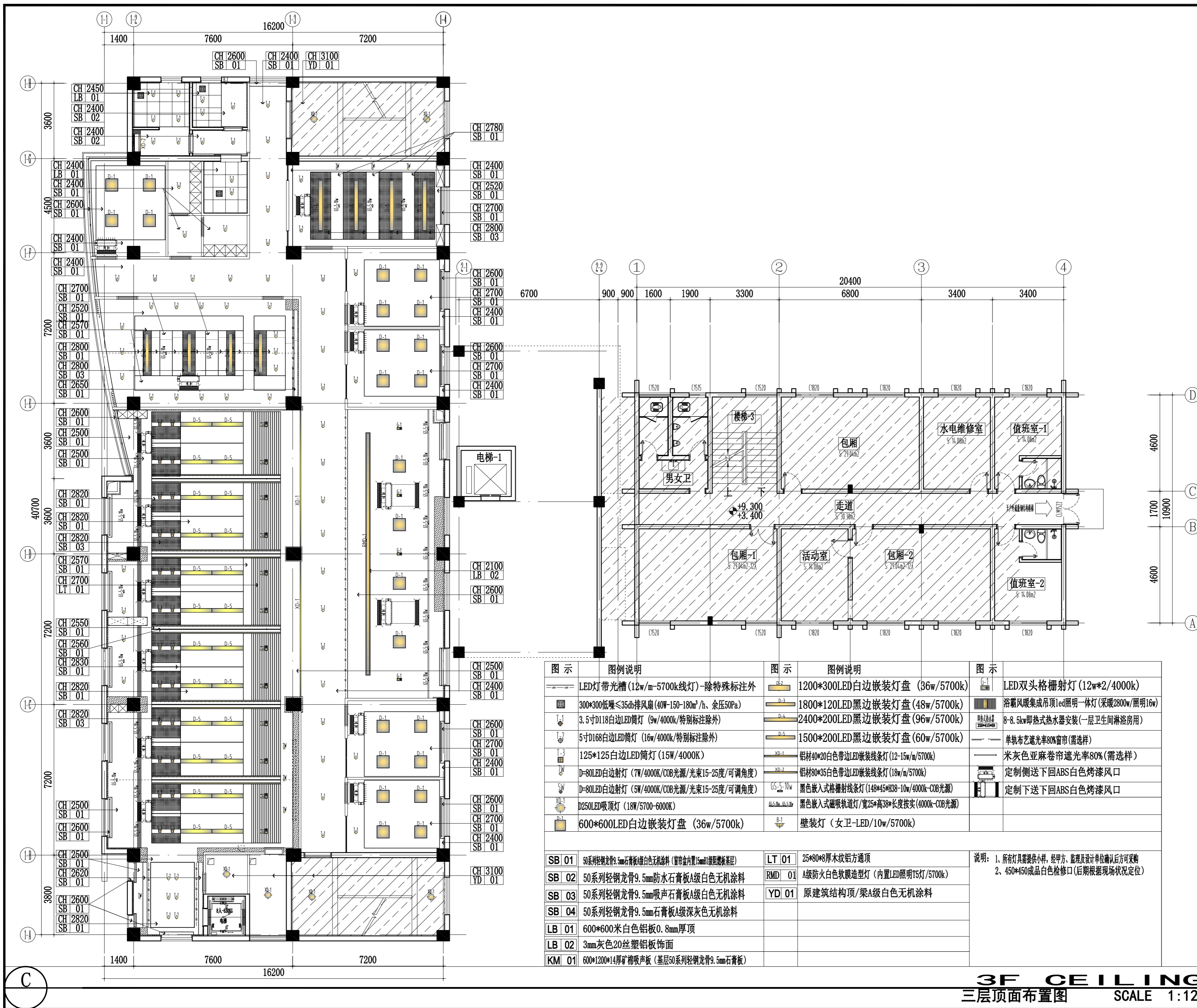
给排水 暖通

审图合格章:  
EXAMINATION STAMP

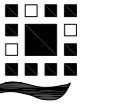
设计编号 2026-建-07 专业 装饰

设计阶段 施工图 图号 TC-03-A05

出图日期 2026.04 版本 01



3F CEILING  
三层顶面布置图 SCALE 1:120



镇江市规划勘测设计集团有限公司  
ZHENJIANG PLANNING SURVEY AND DESIGN GROUP CO., LTD

PERMISSION STAMP

LICENSE STAMP

项目负责人章:  
PROJECT LEADER STAMP

建设单位 镇江市行政管理局

项目名称 金融纠纷调处中心适应化修缮项目

子项名称 三层平面地材图

图纸名称

职责 姓名 签字

批准 项目负责人

审定 审核

校对 专业负责人

设计 制图

方案

会签栏 建筑 电气

结构 智能

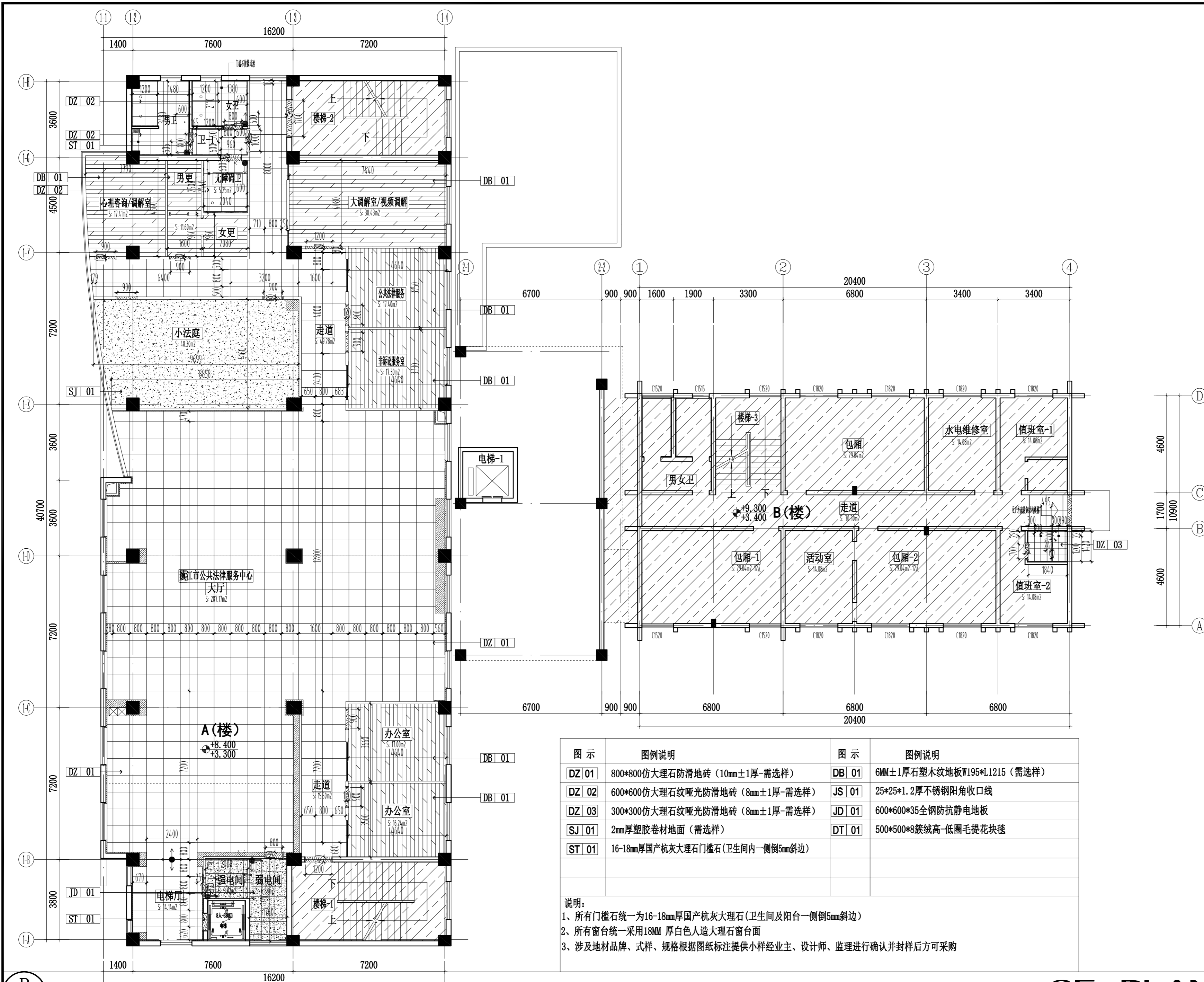
给排水 暖通

审图合格章:  
EXAMINATION STAMP

设计编号 2026-建-07 专业 装饰

设计阶段 施工图 图号 TC-03-A04

出图日期 2026.04 版本 01



图示	图例说明	图示	图例说明
DZ 01	800*800仿大理石防滑地砖(10mm±1厚-需选样)	DB 01	6MM±1厚石塑木纹地板W195*L1215(需选样)
DZ 02	600*600仿大理石纹哑光防滑地砖(8mm±1厚-需选样)	JS 01	25*25*1.2厚不锈钢角收口线
DZ 03	300*300仿大理石纹哑光防滑地砖(8mm±1厚-需选样)	JD 01	600*600*35全钢防静电地板
SJ 01	2mm厚塑胶卷材地面(需选样)	DT 01	500*500*8簇绒高低圈毛提花块毯
ST 01	16-18mm厚国产杭灰大理石门槛石(卫生间内一侧倒5mm斜边)		

说明:  
 1、所有门槛石统一为16-18mm厚国产杭灰大理石(卫生间及阳台一侧倒5mm斜边)  
 2、所有窗台统一采用18MM厚白色人造大理石窗台面  
 3、涉及地材品牌、式样、规格根据图纸标注提供小样经业主、设计师、监理进行确认并封样后方可采购

3F PLAN  
三层平面地材图  
SCALE 1:120