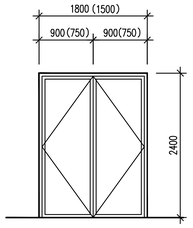

1 M1立面 1:50
1800x2400

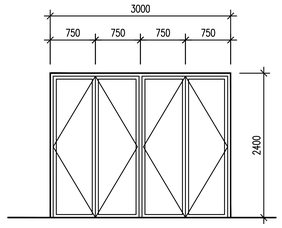

2 M2立面 1:50
3000x2400

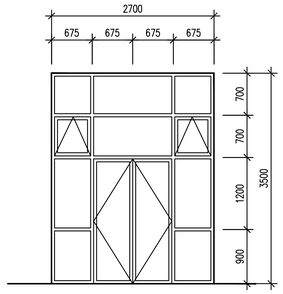

3 M3立面 1:50
2700x3500

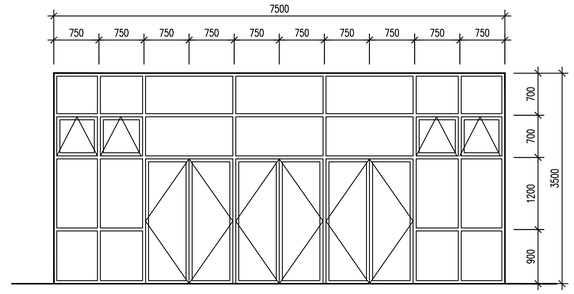

4 M4立面 1:50
7500x3500

Ⓔ-Ⓜ轴之间交③轴上、Ⓡ-Ⓜ轴之间交③轴上、
Ⓐ-Ⓜ轴之间交⑥轴上及Ⓝ-Ⓦ轴之间交⑥轴上C1此处为防雨百叶扇

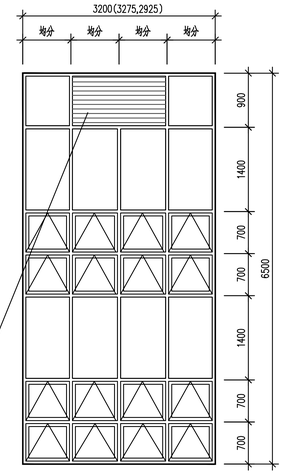

6 C1(C1a,C21)立面 1:50
3200(3275,2925)x6500
注:括号内尺寸分别为C1a,C21

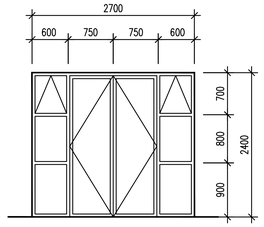

5 M6立面 1:50
2700x2400

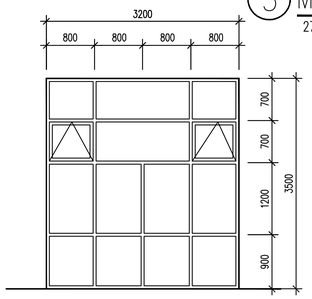

7 C2立面 1:50
3200x3500

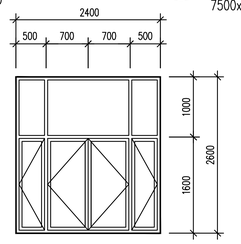

8 C3立面 1:50
2400x2600

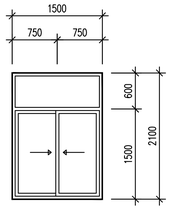

9 C4立面 1:50
1500x2100

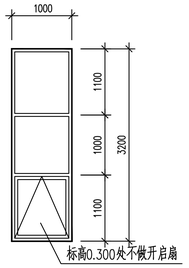

标高0.300处不做开启扇

11 C6立面 1:50
1000x3200

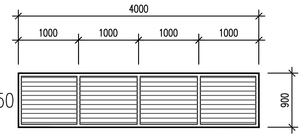

10 C5立面 1:50
4000x900

Ⓗ-Ⓜ之间交⑧轴上C8不做开启扇

Ⓜ-Ⓙ之间交⑧轴上、Ⓝ-Ⓟ轴之间交⑧轴上C8此处为防雨百叶扇

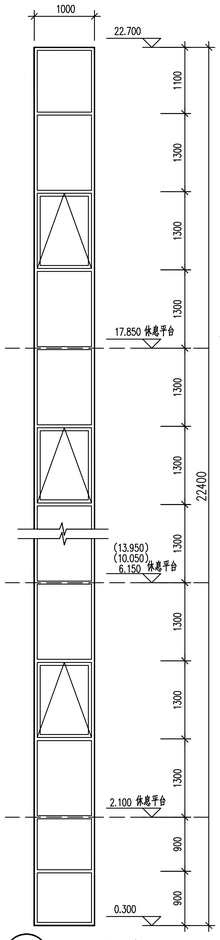

20 C15立面 1:50
1000x22400

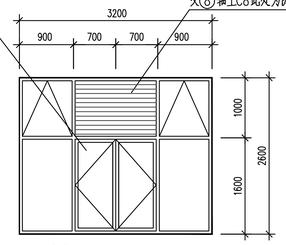

13 C8立面 1:50
3200x2600

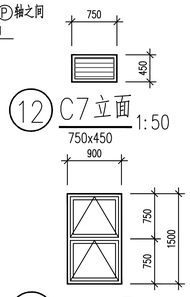

12 C7立面 1:50
750x450

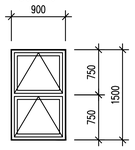

14 C9立面 1:50
900x1500

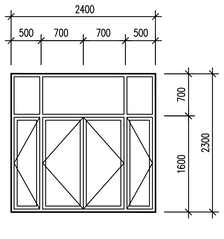

15 C10立面 1:50
2400x2300

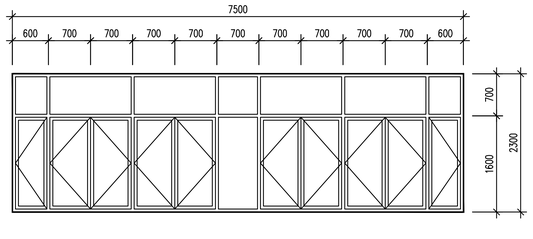

16 C11立面 1:50
7500x2300

H-Ⓜ之间交⑧轴上C8不做开启扇

Ⓜ-Ⓙ之间交⑧轴上、Ⓝ-Ⓟ轴之间交⑧轴上C12此处为防雨百叶扇

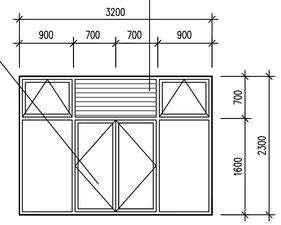

17 C12立面 1:50
3200(2925)x2300

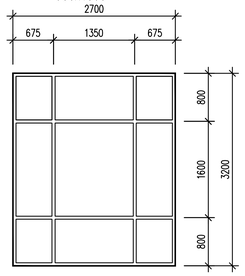

18 C13立面 1:50
2700x3200

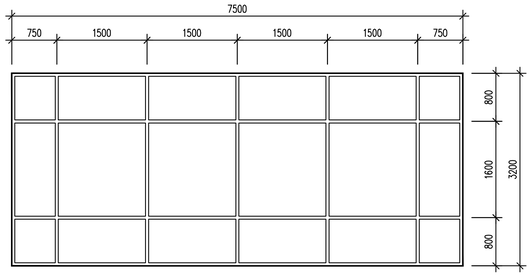

19 C14立面 1:50
7500x3200

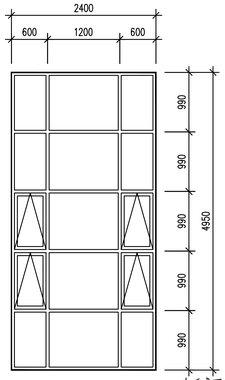

24 C19立面 1:50
2400x4650

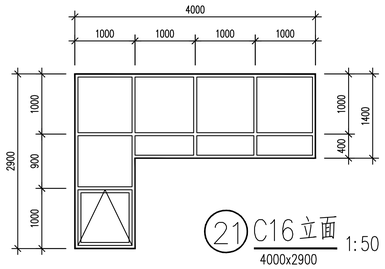

21 C16立面 1:50
4000x2900

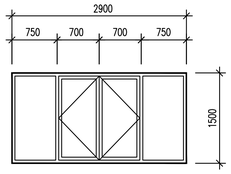

22 C17立面 1:50
2900x1500

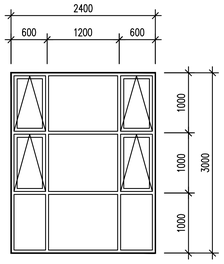

23 C18立面 1:50
2400x3000

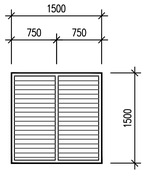

25 C20立面 1:50
1500x1500

自垂式百叶扇

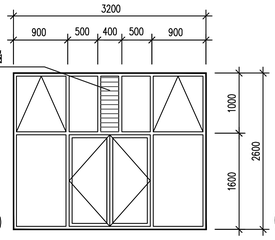

26 C22立面 1:50
3200x2600

自垂式百叶扇

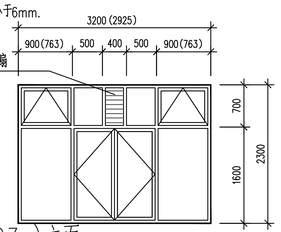

27 C23(C23a)立面 1:50
3200x2300 注:括号内尺寸为C23a

门窗表

类型	编号	洞口尺寸(mm) 宽	洞口尺寸(mm) 高	门、窗距楼地面	采用标准图集或详图号	备注
门	FM1	1800	2100	0	详专业生产厂家图集,消防部门认可产品	钢制乙级防火门
	FM2	800	2100	100	详专业生产厂家图集,消防部门认可产品	钢制丙级防火门 管井门
	FM3	1500	2400	100	详专业生产厂家图集,消防部门认可产品	钢制丙级防火门 管井门
	FM4	2100	2100	0	详专业生产厂家图集,消防部门认可产品	钢制甲级防火门
	FM5	800	2100	100	详专业生产厂家图集,消防部门认可产品	钢制乙级防火门 管井门
	M1	1800	2400	0	详专业生产厂家图集,立面分格详建施1	铝合金平开门
	M2	3000	2400	0	详专业生产厂家图集,立面分格详建施2	铝合金平开门
	M3	2700	3500	0	详专业生产厂家图集,立面分格详建施3	铝合金平开门
	M4	7500	3500	0	详专业生产厂家图集,立面分格详建施4	铝合金平开门
	M5	3300	4200	0	参02J601-2-35-04-3339	轻质钢制推拉式厂房门
	M6	2700	2400	0	详专业生产厂家图集,立面分格详建施5	铝合金平开门
	M7	1000	2100	0	03J926-37-2	无障碍门,应满足无障碍设计要求
	M8	1000	2100	0	04J601-1-12-PJM10-1021	卫生间门
	M9	1000	2100	0	04J601-1-9-PJM04-1021	夹板门
	M10	1500	2400	0	04J601-1-9-PJM04-1524	夹板门
窗	FC1	3200	2600	900	详专业生产厂家图集,消防部门认可产品	乙级防火固定窗
	FC2	3200	2300	900	详专业生产厂家图集,消防部门认可产品	乙级防火固定窗
	FC3	2400	2300	900	详专业生产厂家图集,消防部门认可产品	乙级防火固定窗
	FC4	3275	6500	900	详专业生产厂家图集,消防部门认可产品	乙级防火固定窗
	C1(C1a)	3200(3275)	6500	900	详专业生产厂家图集,立面分格详建施6	铝合金平开窗
	C2	3200	3500	0	详专业生产厂家图集,立面分格详建施7	铝合金平开窗
	C3	2400	2600	900	详专业生产厂家图集,立面分格详建施8	铝合金平开窗
	C4	1500	2100	900	详专业生产厂家图集,立面分格详建施9	铝合金推拉窗
	C5	4000	900	窗顶平梁底	详专业生产厂家图集,立面分格详建施10	防雨百叶窗
	C6	1000	3200	0/300	详专业生产厂家图集,立面分格详建施11	铝合金平开窗
	C7	750	450	详建施10	详专业生产厂家图集,立面分格详建施12	防雨百叶窗
	C8	3200	2600	900	详专业生产厂家图集,立面分格详建施13	铝合金平开窗
	C9	900	1500	900/1150	详专业生产厂家图集,立面分格详建施14	铝合金平开窗
	C10	2400	2300	900	详专业生产厂家图集,立面分格详建施15	铝合金推拉窗
	C11	7500	2300	900	详专业生产厂家图集,立面分格详建施16	铝合金平开窗
	C12	3200	2300	900	详专业生产厂家图集,立面分格详建施17	铝合金推拉窗
	C13	2700	3200	0	详专业生产厂家图集,立面分格详建施18	铝合金固定窗
	C14	7500	3200	0	详专业生产厂家图集,立面分格详建施19	铝合金固定窗
	C15	1000	22400	300	详专业生产厂家图集,立面分格详建施20	铝合金平开窗
	C16	4000	2900	0	详专业生产厂家图集,立面分格详建施21	铝合金平开窗
	C17	2900	1500	900	详专业生产厂家图集,立面分格详建施22	铝合金推拉窗
	C18	2400	3000	350/200	详专业生产厂家图集,立面分格详建施23	铝合金平开窗
	C19	2400	4950	200	详专业生产厂家图集,立面分格详建施24	铝合金平开窗
	C20	1500	1500	900	详专业生产厂家图集,立面分格详建施25	防雨百叶窗
	C21	2925	6500	900	详专业生产厂家图集,立面分格详建施5	铝合金平开窗
	C22	3200	2600	900	详专业生产厂家图集,立面分格详建施26	铝合金平开窗
	C23(C23a)	3200(2925)	2300	900	详专业生产厂家图集,立面分格详建施27	铝合金平开窗

注:

1.门窗开启线表示方法:实线表示外开,虚线表示内开,实线加虚线表示双向开启,箭头表示推拉门窗,无线表示固定门窗.
2.门窗生产厂家应由甲方乙方共同认可,厂家负责提供安装详图,并配套提供五金配件.预埋件位置视产品而定,但每边不得少于二个.
3.防火门应在门的疏散方向安装闭门器,双开门装顺序器,管井检修门应安装暗藏式插销以防误开.
4.卫生间等处的门应作防扇处理.
5.外门窗窗框为断热铝合金框,门窗安装应满足其强度、热工、声学及安全性等技术要求.
6.门窗表和门窗幕墙详图尺寸均为洞口尺寸,门窗洞边缝隙根据洞口装修面厚度而定.
7.本工程玻璃为中空玻璃,空气间层厚度为9mm,玻璃厚度根据强度要求由厂家确定,但不小于6mm.

武汉市建筑设计院				工程名称	连云港职业技术学院新校园建设	设计证书号	170105-SJ
设计	马磊			项目	科技南楼	业号	06141
绘图	吴则徐					子项号	06-南
校对	辛冰			图名	门窗表 门窗分格示意	图别	建施
审核	傅胜远					图号	03
审定						顺序号	

A1 1:50