宿迁市公安局古城派出所
业务用房适用性改造设计项目
--装饰装修

（电气施工图）

设计编号：26-SU-N-004

江苏现代建筑设计有限公司
JIANGSU MODERN ARCHITECTURAL DESIGN CO.,LTD.
建筑行业（建筑工程）甲级 A132A06232
FIRST-CLASS DESIGN CERTIFICATE NO. A132A06232
建筑行业（人防工程）乙级 A232006385
SECOND-CLASS CIVILDEFENSE DESIGN CERTIFICATE NO. A232006385

二〇二六年七月

江苏现代建筑设计有限公司
JIANGSU MODERN ARCHITECTURAL DESIGN CO.,LTD.
建筑行业（建筑工程）甲级 A132A06232
FIRST-CLASS DESIGN CERTIFICATE NO. A132A06232
建筑行业（人防工程）乙级 A232006385
SECOND-CLASS CIVILDEFENSE DESIGN CERTIFICATE NO. A232006385

建设单位 CLIENT	宿迁市公安局
项目名称 PROJECT NAME	宿迁市公安局古城派出所业务用房适用性改造设计项目
子项名称 SUB PROJECT	装饰装修
阶段 STATUS	施工图
图号 DRAWING NO.	电修-00
日期 DATE	2026.07
页数 PAGES NO.	共 1 页 第 1 页

电气专业图纸目录

设计号 PROJECT NO.	26-SU-N-004	版本 REVISION	01

序号 NO.	图号 REVISION	图纸名称 DRAWING NO.	图幅 PAPER SHEET	修改日期 MODIFY DATE	备注 NOTES
01	电修-00	图纸目录	A3	2026.07	根据审图意见修改
02	电施-01	装饰电气设计说明	A1		
03	电修-02	建筑电气与智能化通用专篇、电气抗震设计说明及大样	A1	2026.07	根据审图意见修改
04	电施-03	系统图一	A1		
05	电修-04	系统图二	A1	2026.07	根据审图意见修改
06	电施-05	一层照明平面图	A1		
07	电施-06	三层照明平面图	A1		
08	电施-07	四层照明平面图	A1		
09	电施-08	五层照明平面图	A1		
10	电施-09	六层照明平面图	A1		
11	电施-10	一层配电、插座平面图	A1		
12	电施-11	三层配电、插座平面图	A1		
13	电施-12	四层配电、插座平面图	A1		
14	电施-13	五层配电、插座平面图	A1		
15	电施-14	六层配电、插座平面图	A1		
16	电施-15	一层空调配电平面图	A1		
17	电施-16	三层空调配电平面图	A1		
18	电施-17	四层空调配电平面图	A1		
19	电施-18	五层空调配电平面图	A1		
20	电施-19	六层空调配电平面图	A1		

单位出图专用章 CHARTERED ISSUE

江苏省工程勘察设计出图专用章
江苏现代建筑设计有限公司
资质等级范围：建筑行业（建筑工程）甲级
资质证书编号：A132A06232 有效期至：2029年09月20日

注册执业专用章 CHARTERED ARCHITECT ENGINEER

中华人民共和国注册电气工程师（供配电）
姓 名：张 强
注册号：3200638-DG003
有效期：至2028年5月

本图须加盖本公司出图签章，否则一律无效

校对 CHECKED BY	吉玲	吉玲	设计 DESIGNED BY	徐卓	徐卓

宿迁市建设施工图审查中心
江苏建筑工程施工图审查章
审查专用章 32122361
有效期长
江苏省住房和城乡建设厅监制

COPYRIGHT (C) 2025, SCDADRI CO., LTD

装饰电气设计说明

一、工程概况

1、本工程为宿迁市公安局古城派出所业务用房适用性改造设计项目内装非消防电气设计.

2、本工程所在建筑原概况：整体建筑性质为多层办公建筑；建筑层数：地上六层，高度23.95m。

总建筑面积7830平方米.

3、本工程设计范围：一层、三～六层装修改造区域非消防电气设计；装修改造面积约2373.74平方米。

二、设计依据

1、相关批文：详见装饰总说明

2、本工程采用的主要规范及标准：

<<建筑设计防火规范>>GB50016-2014(2018年版)；<<建筑内部装修设计防火规范>>GB50222-2017；

<<供配电系统设计规范>>GB50052-2009；<<建筑机电工程抗震设计规范>>GB50981-2014；

<<低压配电设计规范>>GB50054-2011；<<通用用电设备配电设计规范>>GB50055-2011；

<<绿色建筑评价标准>>GB/T50378-2019(2024年版)；<<建筑电气设计统一技术措施2021>>；

<<建筑与市政工程抗震通用规范>>GB55002-2021；<<建筑节能与可再生能源利用通用规范>>GB55015-2021；

<<建筑环境通用规范>>GB55016-2021；<<建筑与市政工程无障碍通用规范>>GB55019-2021；

<<建筑电气与智能化通用规范>>GB55024-2022； <<民用建筑电气设计标准>>GB51348-2019

<<消防设施通用规范>>GB55036-2022；<<建筑防火通用规范>>GB55037-2022；

<<建筑照明设计标准>>GB/T50034-2024；<<无障碍设计规范>>GB50763-2012；

<<建筑电气设计统一技术措施2021>>；<<建筑照明设计标准>>GB/T50034-2024

江苏省<<绿色建筑设计标准>>DB32/3962-2020；

其他国家、省、市现行的相关政策法规和设计规范。

3、甲方及相关专业所提资料：

建筑设计院(江苏省城市规划设计研究院)一次电气施工图；装修专业所提供的平面图和顶面图；

装饰专业、智能化专业所提供的用电设备的位置，容量和控制方式；

装饰暖通专业提资、装饰给排水专业提资。

三、设计范围

1、装饰范围内的插座、照明、空调、厨房等配电平面图；

2、装饰范围内配电箱系统图；

3、楼梯间、设备间、强弱电间及阁影区域电气线路利用建筑设计院一次电气设计未做变更；

4、功能区域分项电能计量，不在本次装饰改造设计范围；

四、电源

1、负荷等级：本建筑物为多层办公建筑；

根据原土建设计院一次设计图纸，非消防负荷为三级负荷，本次不做改动。

2、三级负荷由单电源供电。

3、本次设计主干线配电箱均为利旧，不改变原配电箱总进线线径，对箱体出线重新设计，原箱体出线已经使用的需保留，无负载的回路断路器可拆除。

五、照明设计

1、灯具及光源由装饰专业专业确定，选型详见装饰专业灯光设计文件(方案效果图)、灯具(均采用LED筒灯、LED射灯、LED灯带、LED平板灯、LED灯箱、LED条形灯等节能型LED光源、灯具)；

LED灯、LED灯具的输入功率与额定值之差应符合下列规定：

1)额定功率小于或等于5W时，其偏差不应大于0.5W；2)额定功率大于5W时，其偏差不应大于额定值的10%；

LED灯具功率因数不应低于0.9，LED灯的功率因数不应低于下表(LED灯的功率因数表)内规定；

正常工作条件下，LED灯在距离1m处噪声的A计权等效声级不应大于24dB；

LED灯的谐波应符合现行国家标准《电磁兼容 限值第1部分:谐波电流发射限值(设备每相输入电流≤16A)》GB17625.1的有关规定；

LED灯的启动冲击电流峰值不应大于40A，持续时间应小于1ms；LED灯具应符合下表(LED灯具的启动冲击电流限值表)规定；

LED灯、LED灯具的初始光通量不应低于额定光通量的90%，且不应高于额定光通量的120%；

LED灯的初始光效、LED灯具的初始效能应符合下表(非定向LED灯的初始光效值表、定向LED灯的初始光效值表、LED筒灯的灯具初始效能值表、LED平板灯的灯具初始效能值表)规定；

照明频闪的限值执行<<LED室内照明应用技术要求>>GB/T31831-2015的规定，人员长期工作或停留场所的一般照明的LED光源和LED灯具，应符合下表(光输出波形的波动深度表)的规定：

LED灯的功率因数表：

额定功率(W)		功率因数限制
<5		0.5
>5	家居用	0.7
	非家居用	0.9

LED灯具的启动冲击电流限值表：

功率范围P(W)	启动冲击电流峰值(A)	持续时间(ms)
P<75	≤40	<1
75≤P<200	≤65	

非定向LED灯的初始光效值(lm/W)表：

额定相关色温	2700K/3000K	3500K/4000K/5000K
初始光效值	85	95

注:LED灯一般要色容差Duv不低于90时，初始光效值可降低10lm/W

定向LED灯的初始光效值(lm/W)表：

规格	额定相关色温	
	2700K/3000K	3500K/4000K/5000K
PAR16/PAR20	80	85
PAR30/PAR37	85	90

注:LED灯一般要色容差Duv不低于90时，初始光效值可降低10lm/W

LED筒灯的灯具初始效能值(lm/W)表：

额定相关色温		2700K/3000K	3500K/4000K/5000K
灯具出光口形式	格栅	保护罩	格栅	保护罩
灯具功率	≤5W	75	80	80	85
	>5W	85	90	90	95

注:灯具一般要色容差Duv不低于90时，灯具初始光效值可降低10lm/W

LED平板灯的灯具初始效能值(lm/W)表：

额定相关色温	2700K/3000K	3500K/4000K/5000K
灯具初始效能值	95	105

注:灯具一般要色容差Duv不低于90时，灯具初始光效值可降低10lm/W

光输出波形的波动深度表

波动频率f	波动深度FPF限值(%)
f≤9Hz	FPF≤0.288
9Hz<f≤3125Hz	FPF≤fx0.08/2.5
f>3125Hz	无限制

LED灯具的初始光通量不低于额定光通量的90%,且不应高于额定光通量的120%;其工作3000h的光通量维持率不应小于96%,

6000h的光通量维持率不应小于92%。

灯具、LED驱动电源、LED恒压直流电源等应符合国家现行安全标准的相关规定；

灯具的安全性能应符合现行国家标准《灯具 第1部分:一般要求与试验》GB7000.1的有关规定；

人员长时间工作或停留的场所应选用无危险类(RG0)或1类危险(RG1)灯具或满足灯具标记的视看距离要求的2类危险(RG2)的灯具；

各场所选用光源和灯具的闪变指数(PLMst)不应大于1;人员长期工作的房间或场所采用的照明光源和灯具的频闪效应可视度(SVM)不应大于1.3；

长时间视觉作业的场所，统一眩光值UGR不应高于19；连续长时间视觉作业的场所，其照度均匀度不应低于0.6；

长时间工作或停留的房间或场所，照明光源的颜色特性应符合下列规定：

1)、同类产品的色容差不应大于5SDCM；2)、一般显色指数(Ra)不应低于80；3)、特殊显色指数(R9)不应小于0；

LED驱动电源、LED恒压直流电源的选择应符合<<建筑照明设计标准>>3.3.18、3.3.19条规定；

选用的照明光源、灯具、镇流器或驱动电源的能效水平不应低于规范<<室内照明用LED产品能效限定值及能效等级>>GB30255-2019

<<普通照明用LED平板灯能效限定值及能效等级>>GB38450-2019中节能评价值或能效等级2级的要求；

人员长期停留场所的照明选择<<灯和灯系统的光生物安全性>>GB/T20145-2006规定的安全组别为无危险类(RG0)的产品，灯对于标准在极限条件下也不造成任何光生物危害，具体要求如下：

在30000s(约8h)曝幅中不造成光化学紫外危害(Es)，在1000s(约16min)内不造成近紫外危害(Euva)，

在10000s(约2.8h)内不造成视网膜蓝光危害(LB)，在10s内不造成对视网膜热危害(LR)，

在1000s内不造成对眼睛的红外辐射危害(EIR)；

2、在各区内所选用的电气设备必须至少具有以下保护等级：

在0区内为IP67；在1区内为IP65；在2区内为IP54(在公共浴池内为IP65)；在3区内为IP51(在公共浴池内为IP55)；

3、节能设计：

1)所有空间照度要求及各部位功率密度值应严格按照<<建筑节能与可再生能源利用通用规范>>GB55015-2021、<<建筑照明设计标准>>(GB/T50034-2024)要求执行；

2)灯具主要采用LED型节能型光源灯具，具体选型可参见装饰专业方案效果图设计文件；

3)主要场所的照明控制方式：

a、共用场所照明根据使用条件和天然采光状况采取分区、分组的节能控制措施，采用开关面板集中安装、集中控制。

b、功能房间照明采用翘板开关分区、分功能就地控制，有天然采光的场所照明可根据采光状况和建筑使用条件按照度调节；

4)交流接触器的能效水平应高于能效限定值或能效等级3级的要求；

主要场所照明节能指标及措施：

"／"表示该区域为相关规范并没可确要求。照明功率密度值不大于现行值，照度设计值允许偏差为+20%。

主要房间或场所	照明功率密度(W/m²)		对应照度值(lx)		光源类型	光源功率(W)	光通量(lm)	色温(K)	统一眩光值UGR	照度均匀度U_0	一般显色指数Ra	镇流器型式	灯具效率	照明控制方式
	标准值	设计值	现行值	设计值										
大会议室	6.5	5.4	300	306	LED	混合光源	1051m/w	4500	19	0.6	80	／	≥75%	普通翘板开关控制
走廊（普通）	1.5	1.2	50	52	LED	18W	1890	4500	19	0.6	80	／	≥75%	普通翘板开关控制
办公室	6.5	4.7	300	306	LED	28W	2940	4500	19	0.6	80	／	≥75%	普通翘板开关控制
档案室	——	2.6	200	206	LED	28W	2940	4500	——	0.4	80	／	≥75%	普通翘板开关控制
卫生间（普通）	2.0	1.4	75	78	LED吸顶灯	24W	2520	4500	25	0.4	60	／	≥75%	普通翘板开关控制
餐 厅	／	3.4	200	206	LED	28W	2940	4500	22	0.6	80	／	≥75%	普通翘板开关控制

六、线路敷设

1、照明线路采用ZR-BV-450/750V型导线穿JDG管(壁厚不应小于1.5mm)于吊顶内敷设，暗敷设时其保护层厚度不应小于15mm；

2、插座线路采用ZR-BV-450/750V型导线穿JDG管(壁厚不应小于1.5mm)吊顶内敷设、墙内暗敷，暗敷设时其保护层厚度不应小于15mm，保护接地导体(PE)在电源插座之间不应串联连接，相线与中性导体(N)不得利用电源插座本体的接线端子转接供电；

3、空调内机线路采用ZR-BV-450/750V型导线穿JDG管(壁厚不应小于1.5mm)于吊顶内敷设，暗敷设时其保护层厚度不应小于15mm；空调内机至有线遥控器预埋JDG20管，管内穿线根据空调厂家设备确定；暗敷设时，且保护层厚度满足要求时，可采用PVC线管。

4、公区照明、插座或空调内机线路先经金属桥架敷设再进入灯具、插座或设备时，该线路先采用电缆沿金属桥架敷设，出桥架穿JDG管(壁厚不应小于1.5mm)于吊顶内敷设或沿地、墙暗敷至第一个灯具、插座或设备后改为采用导线穿JDG管(壁厚不应小于1.5mm)于吊顶内敷设或沿地、墙暗敷至后续灯具、插座或设备；

5、明敷于室内潮湿场所或暗敷于建筑物底层及地面层以下外墙内的线缆采用SC管(壁厚不应小于2.0mm)布线，并应采取防潮防腐措施；

6、非消防线路在有可燃物的吊顶/闷顶、沿可燃性墙体明敷时，需穿金属导管/槽盒，并采取防火保护措施(涂刷防火涂料)。

7、照明、插座、空调内机配电平面图中未标注线芯的导线均为三芯；截面面积6mm2及以下铜芯导线间的连接应采用导线连接器或缠绕捆绑连接；平面图中所有回路均按回路单独穿管，不同支路不应共管敷设，各回路N线、PE线均从配电箱内引出；

8、不同电压等级的电力线缆不应共用同一导管或电缆桥架布线；电力线缆和智能化线缆不应共用同一导管或电缆桥架布线；导管和电缆槽盒内配电电线的总截面面积不应超过导管或电缆槽盒内截面面积的40%；同一交流回路的电线应敷设于同一金属电缆槽盒或金属导管内；

9、电线或电缆在金属桥架内敷设时不得有接头、分支接头，由金属桥架引出的线路采用金属管或金属软管保护，电线或电缆在引出部分不得遭受损伤；电缆桥架和导管穿越建筑物变形缝处时应设置补偿装置；

10、所有穿越楼板、防火分区隔墙的线路，应采用不燃烧材料将其周围的缝隙填塞密实(等同建筑构件耐火等级要求的材料、等效工程条件下标准试验的耐火极限的结构)；电气线路穿过防火墙、防火隔墙、竖井井壁、建筑变形缝处和楼板处的孔隙应采取防火封堵措施；防火封堵组件的耐火性能不应低于防火分隔部位的耐火性能要求；

11、管线穿过有隔声要求的墙或楼板时，应采取密封隔声措施；

12、电气线路不应穿越或敷设在燃烧性能为B1或B2级的保温材料中；确需穿越或敷设时，应采取穿金属管并在金属管周围采用不燃隔热材料进行防火隔离等防火保护措施；设置开关、插座等电器配件的部位周围应采取不燃隔热材料进行防火隔离等防火保护措施；

13、线管超过下列长度时，其中间应装设接(拉)线盒或加大管径一级：

a、线管全长超过30m且无弯时；b、线管全长超过20m，有一个弯时；c、线管全长超过15m，有二个弯时；d、线管全长超过8m，有三个弯时

导线穿管可参考下表(多于8根需分管敷设)：

导线型号	3根单芯		4根单芯		5根单芯		6根单芯		7根单芯		8根单芯	
	JDG	SC	JDG	SC	JDG	SC	JDG	SC	JDG	SC	JDG	SC
WDZBYJ-450/750V-2.5²	20		20		25		25		25		32	
WDZBYJ-450/750V-4²	25		25		25		32		32			

14、燃烧性能不低于B2级、产烟毒性为t2级、燃烧滴落物/微粒等级为d2级的电线和电缆；

明敷设用的电缆桥架、接线盒、分线盒应采用阻燃性能分级为B1级的难燃制品；

七、器具安装

1、照明灯具及电气设备、线路的高温部位，当靠近非A级装修材料或构件时，应采取隔热、散热等防火保护措施，与窗帘、帷幕、幕布、软包等装修材料的距离不应小于0.5m；灯饰应采用不低于B1级的材料；建筑内部的配电箱、控制面板、接线盒、开关、插座等不应直接安装在低于B1级的装修材料上；用于顶棚和墙面装修的木质类板材，当内部含有电器、电线等物体时应采用不低于B1级的材料；安装在人员密集场所的灯具玻璃罩，应有防止其向下溅落的措施；橱柜内的配电箱应用隔板分隔在单独区域或在配电箱外加装防护板；橱柜内设置的照明灯具应带有防护罩；潮湿场所的灯具防护等级不低于IP54；对人员可触及的光环境设施，当表面温度高于70℃时，应采取隔离保护措施；暗装的电源插座面板或开关面板应紧贴墙面或装饰面，导线不得裸露在装饰层内；

当正常照明灯具安装高度在2.5m及以下且灯具采用交流低压供电时，应设置剩余电流动作保护电器作为附加防护；

2、卤钨灯和槽灯、嵌入式灯，其引入线应采用瓷管、矿棉等不燃材料作隔热保护；直接安装在可燃材料表面的灯具应采用标有▽标志的灯具；

3、卤钨灯、高压钠灯、金属卤化物灯、荧光高压汞灯(包括电感镇流器)等，不应直接安装在可燃物体上或采取其他防火措施；

4、轻钢龙骨吊顶内敷设的电线管路及重量大于等于3Kg的灯具应有单独吊杆，管线吊杆的间距应为1.0～1.5m之间，在弯角处吊杆间距应减小；

5、本工程重力超过1.8kN的设备、吊杆计算长度大于0.3m的吊杆悬挂管道、内径不小于60mm的电气配管、重力不小于150N/m的电缆桥架、电缆梯架、电缆线盒都应设置抗震支吊架，并与混凝土采取可靠的锚固形式；抗震支吊架的设置原则为：刚性电力线管侧向支撑最大间距为12m，非刚性电力线管侧向支撑最大间距为6m，刚性电力线管纵向支撑最大间距为24m，非刚性电力线管纵向支撑最大间距12m(为保证抗震系统的整体安全性，对长度低于0.3m的吊杆也建议进行适当的补强)；具体深化设计由专业公司完成，最终间距根据现场实际情况在深化设计阶段确定；

八、接地及安全

1、建筑设计院一次电气设计配电接地型式(TN-S)，凡正常情况下不带电的电气设备的金属外壳均应与PE线作可靠连接，严禁PE线和中性线连接；

本次设计不改变原建筑配电接地型式。

2、电缆桥架本体之间的连接应牢固可靠，金属电缆桥架与保护导体的连接应符合下列规定：1)电缆桥架全长不大于30m时，不应少于2处与保护导体可靠连接；全长大于30m时，每隔20m～30m应增加一个连接点，起始端和终点端均应可靠接地；2)非镀锌电缆桥架本体之间连接板的两端应跨接保护联结导体，保护联结导体的截面面积应符合设计要求；3)镀锌电缆桥架本体之间不跨接保护联结导体时，连接板每端不应少于2个有防松螺帽或防松垫圈的连接固定螺栓；

3、各层强弱电间/井、电梯井道、等处辅助等电位联结端子箱利用建筑设计院一次电气设计不变，具体做法参考国家建筑标准设计15D502<<等电位联结安装>>。各层强电间/井内分总配电箱PE汇流排与建筑设计院一次电气设计的辅助等电位联结端子箱联结；

有部分局部等电位按新的位置调整或增加，就近接原土建柱内主筋。

4、所有插座均选用安全型，插座回路设30mA剩余电流动作保护电器，漏电动作时间<0.1s；

5、当配电箱(柜)内设有中性导体(N)和保护接地导体(PE)母排或端子板时，N母排或N端子板必须与金属电器安装板做绝缘隔离，PE母排或PE端子板必须与金属电器安装板做电气连接；PE线必须通过PE母排或PE端子板连接；不同回路的N线或PE线不应连接在母排同一孔上或端子上；

6、电气设备安装应牢固可靠，且锁紧零件齐全；落地安装的电气设备应安装在基础上或支座上；

7、用电设备安装在室外或潮湿场所时，其接线口或接线盒应采取防水防潮措施；

8、自动旋转门、电动门的所有金属构件及附属电气设备的外露可导电部分均应做等电位联结；

9、加热电缆辐射供暖设备、公共厨房用电设备、电辅助加热的太阳能热水器、升降停车设备、人员可触及的室外金属电动门等用电设备的电击防护应设置附加防护，并应符合下列规定：1)应采用额定剩余电流动作值不大于30mA 的剩余电流动作保护电器；2)应设置辅助等电位联结

九、安装高度

1、配电箱/柜安装方式详见电气图例及系统图。箱体高度0.6m以下底边距地1.5m；0.6m～0.8m高底边距地1.2m；0.8m～1.0m高底边距地1.0m；1.0m～1.2m高底边距地0.8m；1.2m以上为落地式安装(10#槽钢抬高0.2m)；落地式配电箱的底底座周围未采取能防止小动物进入箱内封闭措施。

2、除图中标注外，开关距地1.3m；

3、除图中标注外，电视机、LED显示屏接线盒或插座的安装高度结合智能化专业点位确定，其余插座距地0.3m，地插座具体安装位置需现场复核；

十、其它

1、电气施工安全和质量控制

1)施工中必须根据已审图合格的电气设计图纸和有关技术文件，按照国家现行的《电气工程施工及验收规范》，地方有关工程建设的法规、文件，经审批的施工组织设计进行。

2)应选用符合规范并具有合格证明的电气设备、管线及辅助材料。在施工前应严格检查各种电气设备、管线及辅助材料的完整性。

3)应定期对现场供电线路、设备等进行全面检查，对安全用具缺失、线路老化，安装不良等安全隐患必须及时整改。

特殊场所应根据有关要求使用相应安全电压等级供电。

4)配电箱、线盒内压线应布线整齐、压接牢固，多股线镀锡。接地线的连接，接地端子的预留应符合规范要求。

5)设备外壳接地应完整、正确。

6)对于比较复杂牵扯面广的系统，需相关安装单位联合调试，以充分实现设计功能。

7)承包方应为施工作业人员提供符合国家标准或行业标的安全生产条件。施工作业人员进入施工现场必须遵守安全生产纪律和安全操作规程，戴好安全帽、系好安全带，做到"三不伤害"。

8)安装现场必须保证充足的照明，现场临时用电应符合《建筑与市政工程施工现场临时用电安全技术标准》JGJ/T46-2024的有关规定。

9)起重吊装设备应按规定进行检测和验收，合格后方可使用。应对安装支吊架的安全性和可靠性进行检查并确认之后方可进行风管、风机、水管、水泵和发电机等设施设备吊装作业，并注意清除吊装区内的障碍物包括电缆线。吊装管道和体积较大的设备时，应加设缆风绳以控制吊装物体转动和姿态，保证平稳就位，并防止吊物和吊装设备被撞受损。

10)动火作业应办理动火作业证，并落实各项防火措施。从事电焊和气割作业的人员应持有效证件上岗。

11)建筑电气和智能化系统使用时，应当制定运行维护方案(由智能化专业二次设计)，应监严格执行。

2、本工程设计图纸中出现的建筑设备型号是根据中华人民共和国《建筑法》第五十六条及中华人民共和国住房和城乡建设部《建筑工程设计文件编制深度规定》 相关规定标注，只包含技术参数，仅供建设单位参考，不应理解为指定。

设计单位
Design Institute

靖江市建设施工图审查中心
房屋建筑工程施工图审查专用章
审查专用章号：3212200341
有效期：
江苏省住房和城乡建设厅监制

江苏现代建筑设计有限公司
JIANGSU MODERN ARCHITECTURE DESIGN CO., LTD.
建筑行业(人防工程)甲级 A232006232
THIRD-CLASS DESIGN CERTIFICATE OF ARCHITECTURE
建筑行业(人防工程)乙级 A232006385
SECOND-CLASS CIVIL DEFENSE DESIGN CERTIFICATE OF ARCHITECTURE

附注：
NOTES:
1. 本图未加盖本单位出图专用章无效.
2. 本图的版权归江苏现代建筑设计有限公司所有.
3. 正式施工前，施工图必须通过建设行政主管部门及人防主管部门审核批准的有资质的施工图审查单位进行的施工图审查，在审查合格后还需进行各方责任主体单位参加的图纸会审，如发现问题需经设计变更后才能作为正式施工的依据。

江苏现代建筑设计有限公司 防火自审专用章

版本 REVISION	日期 DATE	版本说明 DESCRIPTION
01	2026.06	施工图

建设单位
CLIENT
宿迁市公安局

合作设计单位
JOINTLY DESIGNED WITH

单位出图专用章
CHARTERED ISSUE
江苏省工程勘察设计出图专用章
江苏现代建筑设计有限公司
资质等级范围:建筑行业(建筑工程)甲级
资质证书编号:A132A06232 有效期至：2029年09月20日

注册执业专用章
CHARTERED ARCHITECT/ENGINEER
中华人民共和国注册电气工程师(供配电)
姓 名：张 强
注册号：3200638-DG003
有效期：至2028年5月

本图须加盖本公司出图签章，否则一律无效

审 定 AUTHORIZED BY	曹磊	曹磊
项目经理 PROJECT MANAGER	曹磊	曹磊
项目负责人 CHIEF ARCHITECT	闫士静	闫士静
专业负责人 DISCIPLINE RESPONSIBLE	张 强	张强
审 核 APPROVED BY	张 强	张强
校 对 CHECKED BY	吉 玲	吉玲
设 计 DESIGNED BY	徐 卓	徐卓
制 图 DRAWN BY	徐 卓	徐卓

项目名称
PROJECT NAME
宿迁市公安局古城派出所
业务用房适用性改造设计项目

子项名称
SUB-PROJECT
装饰装修

图纸名称
Sub-Project
装饰电气设计说明

设计号 PROJECT NO.	26-SU-N-004	专 业 DISCIPLINE	电气
比 例 SCALE	1:100	阶 段 STATUS	施工图
日 期 DATE	2026.06	图 号 DRAWING NO.	电施-01

COPYRIGHT © 2025, SCHMIDT CO., LTD

会签 CONFIRMED BY | 建筑 ARCHITECTURE | 结构 STRUCTURE | 通信 IT & AV | 暖通 HVAC | 给排水 PLUMBING | 电气 ELECTRICITY

建筑电气与智能化通用专篇

一、基本规定

1、建筑物电气设备用房和智能化设备用房应符合下列规定：

1）不应设在卫生间、浴室等经常积水场所的直接下一层，当与其贴邻时，应采取防水措施；

2）地面或门槛应高出本层楼地面，其标高差值不小于0.10m，设在地下层时不应小于0.15m；

3）无关的管道和线路不得穿越；

4）变电所、柴油发电机房、智能化系统机房不应有变形缝穿越；

2、母线槽、电缆桥架和导管穿越建筑物变形缝处时，应设置补偿装置。

3、建筑电气工程和智能化系统工程中采用的电气设备和电线电缆，应为符合相应产品标准的合格产品。

二、电源及用房设计

1、与电网并网的光伏发电系统应具有相应的并网保护及隔离功能。

2、光伏发电系统在并网处应设置并网控制装置，并应设置专用标识和提示性文字符号。

3、人员可触及的可导电的光伏组件部位应采取电击安全防护措施并设警示标识。

4、变电所相邻电气装置带电部分的额定电压不同时，应按较高的额定电压确定其安全净距；电气装置间距及通道宽度应满足安全净距的要求。

5、民用建筑内设置的变电所不应设置裸露带电导体或装置；

6、专用蓄电池室应采用防爆型灯具，室内不得装设普通型开关和电源插座。

三、供配电设计

1、当民用建筑的消防负荷和非消防负荷共用柴油发电机组时，应符合下列规定：

1）消防负荷应设置专用的回路；

2）应具备火灾时切除非消防负荷的功能；

3）应具备储油量低位报警或显示的功能。

2、当特低电压配电回路与低压配电回路敷设在同一金属槽盒内时，应采用带接地的金属隔离措施。

四、照明系统

1、室外照明配电终端回路应设置剩余电流动作保护电器作为附加防护。

2、允许人员进入的水池，安装在水下的灯具应选用防触电等级为III类的灯具，供电电源应符合规范规定。

3、室外灯具防护等级不应低于IP54，埋地灯具防护等级不应低于IP67，水下灯具的防护等级不应低于IP68。

4、当正常照明灯具安装高度在2.5m及以下，且灯具采用交流低压供电时，应设置剩余电流动作保护电器作为附加防护。

5、人员密集场所的公共大厅和主要走道的一般照明应采取略应控制或集中或区域集中控制。当集中或区域集中采用自动控制时，应具备手动控制功能。

6、安装在人员密集场所的吊装灯具玻璃罩，应采取防止玻璃破碎向下溅落的措施。

五、低压电击防护

1、当电气设备采用保护电器自动切断电源作为低压电击故障防护措施时，对于线对地标称电压为交流220V的TN系统和TT系统，额定电流不超过63A的电源插座回路及额定电流不超过32A固定连接的电气设备的终端回路，切断电源的最长时间应符合下列规定：

1）TN系统切断电源的最长时间应为0.4s。

2）TT系统切断电源的最长时间应为0.2s；当TT系统采用过电流保护电器切断电源，且采取保护等电位联结措施时，其切断电源的最长时间应为0.4s。

2、当电气设备采用双重绝缘或加强绝缘作为低压电击故障防护措施时，其绝缘外护物里的可导电部分严禁接地，且应有双重绝缘/加强绝缘的标识。

3、当电气分隔采用一台隔离变压器为一台用电设备供电时，应符合下列规定：

1）隔离变压器不应动能接地；

2）用电设备外露可导电部分严禁接地；

3）被分隔回路不应与地或其他回路保护导体及外露可导电部分连接。

4、当采用剩余电流动作保护电器作为电击防护附加防护措施时，应符合下列规定：

1）额定剩余电流动作值不应大于30mA。

2）额定电流不超过32A的下列回路应装设剩余电流动作保护电器：

a）供一般人员使用的电源插座回路；b）室内移动电气设备；c）人员可触及的室外电气设备。

3）剩余电流动作保护电器不应作为唯一的保护措施。

4）采用剩余电流动作保护电器时应装设保护接地导体（PE）。

5、装有固定浴盆或淋浴场所的电击防护措施应符合下列规定：

1）0区内电气设备应采用额定电压不超过交流12V或直流30V的安全特低电压（SELV）供电，供电电源装置应安装在0区和1区之外；

2）0区和1区内安装的电气设备应采用固定的永久性连接方式；

3）0区内不应装设开关设备、控制设备、电源插座和接线盒；

4）在装有浴盆和/或淋浴器的房间内部，应设置辅助等电位联结作为附加防护。

6、游泳池、戏水池及供人员游泳、戏水或其他类似活动场所的电击防护措施应符合下列规定：

1）0区和1区内电气设备应采用额定电压不超过交流12V或直流30V的安全特低电压（SELV）供电，供电电源装置应安装在0 区和1 区之外；

2）0区和1区内电气设备应安装游泳池专用的固定式电气设备；

3）0区内不应安装开关设备、控制设备、电源插座和接线盒；

4）0区、1区和2区内，应设置辅助等电位联结作为附加防护。

7、允许人员进入的喷泉水池和积水处，应按游泳池的0区和1区的规定和要求执行。不允许人员进入的喷泉场所，其电击

1）0区和1区的电击防护措施应采取下列一种或多种保护措施：

a）采用安全特低电压(SELV) 防护，且供电电源装置安装在0区和1区之外；

b）采用剩余电流动作保护电器作为附加防护；

c）采用符合本规范前文第3条的电气分隔措施，且供电电源装置安装在0区和1区之外。

2）0区和1区内的电气设备应采取防止人员可触及的措施。

3）0区内不应安装开关设备、控制设备、电源插座和接线盒；

4）0区、1区和2区内，应设置辅助等电位联结作为附加防护。

8、装有桑拿浴加热器场所的电击防护措施应符合下列规定：

1）区域1内应只能安装桑拿浴加热器及其附件；

2）不应设置电源插座；

3）除桑拿浴加热器外，场所内配电回路均应采用额定剩余电流动作值不大于30mA的剩余电流动作保护电器作为附加防护。

9、加热电缆辐射供暖设备、公共厨房用电设备、电辅助加热的太阳能热水器、升降停车设备、人员可触及的室外金属电动门等用电设备的电击防护应设置附加防护，并应符合下列规定：

1）应采用额定剩余电流动作值不大于30mA的剩余电流动作保护电器；

2）应设置辅助等电位联结。

六、电源及用房设计

电力线缆、控制线缆和智能化线缆敷设应符合下列规定：　不同电压等级的电力线缆不应共用同一导管或电缆桥架布线；

电力线缆和智能化线缆不应共用同一导管或电缆桥架布线；　在有可燃物闷顶和吊顶内敷设电力线缆时，应采用不燃材料的导管或电缆槽盒保护。　导管和电缆槽盒内配电电线的总截面面积不应超过导管或电缆槽盒内截面面积的40%；

电缆槽盒内控制线缆的总截面面积不应超过电缆槽盒内截面面积的50%。　民用建筑红线内的室外供配电线路不应采用架空线敷设方式。　在隧道、管廊、竖井、夹层等封闭式电缆通道中，不得布置热力管道和输送可燃气体或可燃液体管道

1、电力线缆、控制线缆和智能化线缆敷设应符合下列规定：

1）不同电压等级的电力线缆不应共用同一导管或电缆桥架布线；

2）电力线缆和智能化线缆不应共用同一导管或电缆桥架布线；

3）在有可燃物闷顶和吊顶内敷设电力线缆时，应采用不燃材料的导管或电缆槽盒保护。

2、室内干燥场所的线缆采用导管布线时，应符合下列规定：

1）采用金属导管布线时，其壁厚不应小于1.5mm；

2）采用塑料导管暗敷布线时，应选用不低于中型的导管。

3、室内潮湿场所的线缆明敷时，应符合下列规定：

1）应采用防潮防腐材料制造的导管或电缆桥架；

2）当采取金属导管或电缆桥架时，应采取防潮防腐措施，且金属导管壁厚不应小于2.0mm；

3）当采用可弯曲金属导管时，应选用防水重型的导管。

4、建筑物底层及地面层以下外墙内的线缆采用导管暗敷布线时，应符合下列规定：

1）采用金属导管布线时，其壁厚不应小于2.0mm；

2）采用可弯曲金属导管布线时，应选用防水重型的导管；

3）采用塑料导管布线时，应选用重型的导管。

5、线缆采用导管暗敷布线时，应符合下列规定：

1）不应穿过设备基础；

2）当穿过建筑物外墙时，应采取止水措施。

6、民用建筑内电力线缆、控制线缆和智能化线缆的明敷的导管、电缆桥架，应选择燃烧性能不低于B1级的难燃材料制品或不燃材料制品。

7、除民用建筑和变电所外，其他建筑内低压裸露带电导体距地面的高度应符合下列规定：

1）无遮护的裸露带电导体至地面的距离不应小于3.5m；

2）采用防护等级不低于IP2X的网孔遮护时，裸露带电导体至地面的距离不应小于2.5m；

3）网状遮护与裸露带电导体的间距，不应小于100mm。

8、当采用电缆排管布线时，在线路转角、分支处以及变更敷设方式处，应设电缆人（手）孔井。

电缆人（手）孔井不应设置在建筑物散水内。

9、接地装置应符合下列规定：

1 当利用混凝土中的单根钢筋或圆钢作为接地装置时，钢筋或圆钢的直径不应小于10mm；

2 总接地端子连接接地极或接地网的接地导体，不应少于2根且分别连接在接地极或接地网的不同点上；

3 不得利用输送可燃液体、可燃气体或爆炸性气体的金属管道作为电气设备的保护接地导体(PE) 和接地极；

4 接地装置采用不同材料时，应考虑电化学腐蚀的影响；

5 铝导体不应作为埋设于土壤中的接地极、接地导体和连接导体。

电气抗震设计说明及大样

地震时应保证正常人流疏散所需的应急照明及相关设备的供电。

地震时需要坚持工作场所的照明设备应就近设置应急电源装置。

地震时应保证火灾自动报警及联动控制系统正常工作，应急广播系统宜设置地震广播模式。

地震时应保证通信设备电源的供给、通信设备正常工作。

设备与基础之间、设备与减震装置之间的地脚螺栓应能承受水平地震力和垂直地震力。

1、根据<<建筑机电工程抗震设计规范>>GB50981-2014第1.0.4条规定：抗震设防烈度为6度及6度以上地区的建筑机电工程设施必进行抗震设计。

根据《建筑抗震设计标准》GB/T50011-2010（2024年版）第3.7.1条规定：非结构构件，包括建筑非结构构件和建筑附属机电设备自身及其与主体的连接，应进行抗震设计。

根据<<建筑与市政工程抗震通用规范>>GB55002-2021第5.1.12条规定：建筑的非结构构件及附属机电设备，其自身及与结构主体的连接，应进行抗震设防。

2、配电(柜)及通信设备的安装设计符合下列规定：

1)安装螺栓或焊接强度应满足抗震要求;柜面上仪表应与柜体组装牢固；

2)箱(柜)内的元器件应考虑与支撑结构间的相互作用，元器件接线处应做防震处理(软连接)；

3)靠墙安装时,机柜底部安装应牢固;当底部安装螺栓或焊接强度不够时,应将顶部与墙壁进行连接；

4)壁式安装的配电箱与墙壁之间应采用后扩底锚栓连接；

5)当非靠墙落地安装时,根部应采用后扩底锚栓或焊接的固定方式。当8度或9度时,可将几个柜的重心位置以上连成整体；

3、安装在吊顶上的灯具，应考虑地震时吊装与楼板的相对位移。

4、根据《建筑机电工程抗震设计规范》第3.1.6条文说明规定电气系统抗震设计范围如下：

4.1、内径不小于60mm的电气配管；

4.2、重力不小于150N/m的电缆梯架、电缆槽盒、母线槽；

5、抗震支吊架最大设计间距须符合《建筑机电工程抗震设计规范》GB50981-2014第8.2.3条规定要求，抗震支吊架应根据规范要求进行验算，并调整抗震支吊架间距，直至各个节点均满足抗震荷载要求。

6、管道、电缆、通风管和设备的洞口设置，应减少对主要承重结构构件的削弱;洞口边缘应有补强措施。管道和设备与建筑结构的连接，应具有足够的变形能力，以满足相对位移的需要。

7、建筑附属机电设备的基座或支架，以及相关连接件和锚固件应具有足够的刚度和强度，应能将设备承受的地震作用全部传递到建筑结构上。

8、建筑结构中，用以固定建筑附属机电设备预埋件、锚固件的部位，应采取加强措施，以承受附属机电设备传给主体结构的地震作用。

9、建筑附属机电设备不应设置在可能致使其功能障碍等二次灾害的部位；设防地震下需要连续工作的附属设备，应设置在建筑结构地震反应较小的部位。

10、设在水平操作面上的消防、安防设备应采取防止滑动措施。

11、在电缆桥架、电缆槽盒内敷设的缆线在引进、引出和转弯处，应在长度上留有余量。

12、电气管路不宜穿越抗震缝，当必须穿越时应符合下列规定：

12.1、采用金属导管、刚性塑料导管敷设时宜靠近建筑物下部穿越，且在抗震缝两侧应各设置一个柔性管接头；

12.2、电缆梯架、电缆槽盒、母线槽在抗震缝两侧应设置伸缩节；

12.3、抗震缝的两端应设置抗震支撑点并与结构可靠连接。

13、电气管路敷设时应符合下列规定：

13.1、当线路采用金属导管、刚性塑料导管、电缆梯架或电缆槽盒敷设时，应使用刚性托架或支架固定，不宜使用吊架。当必须使用吊架时，应安装横向防晃吊架；

13.2、当金属导管、刚性塑料导管、电缆梯架或电缆槽盒穿越防火分区时，其缝隙应采用柔性防火封堵材料封堵，并应在贯穿部位附近设置抗震支撑；

13.3、金属导管、刚性塑料导管的直线段部分每隔30m应设置伸缩节。

14、配电装置至用电设备间连线应符合下列规定：

14.1、当采用穿金属导管、刚性塑料导管敷设时，进口处应转为挠性线管过渡；

14.2、当采用电缆梯架或电缆槽盒敷设时，进口处应转为挠性线管过渡。

15、抗震设防的电气配管及电缆梯架电缆托盘和电缆槽盒等的水平管线侧向及纵向抗震支吊架间距要求：

15.1、新建工程刚性材质电线套管、电缆梯架、电缆托盘和电缆槽盒，其侧向抗震支吊架最大间距为12米，其纵向抗震支吊架最大间距为24米；

15.2、新建工程非金属材质电线套管、电缆梯架、电缆托盘和电缆槽盒，其侧向抗震支吊架最大间距为6米，其纵向抗震支吊架最大间距为12米。

16、本工程电气桥架根据规范要求设置抗震支吊架，具体由有资质的专业公司深化后实施。

17、建筑附属机电设备不应设置在可能致使其功能障碍等二次灾害的部位；设防地震下需要连续工作的附属设备，应设置在建筑结构地震反应较小的部位。

18、管道、电缆、通风管和设备的洞口设置，应减少对主要承重结构构件的削弱；洞口边缘应有补强措施。管道和设备与建筑结构的连接，应具有足够的变形能力，以满足相对位移的需要。

19、建筑附属机电设备的基座或支架，以及相关连接件和锚固件应具有足够的刚度和强度，应能将设备承受的地震作用全部传递到建筑结构上。建筑结构中，用以固定建筑附属机电设备预埋件、锚固件的部位，应采取加强措施，以承受附属机电设备传给主体结构的地震作用。

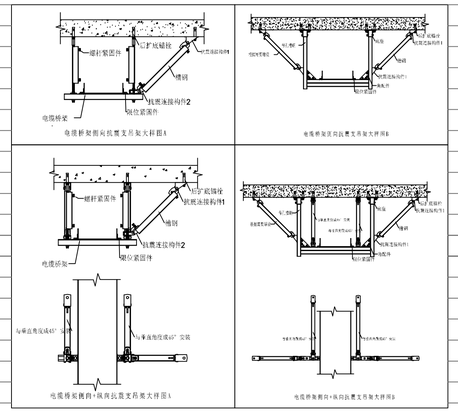

设计单位
Design Institute

靖江市建设施工图审查中心
房屋建筑工程施工图审查专用章
审查专用证号：32120320
有效期：
江苏省住房和城乡建设厅监制

江苏现代建筑设计有限公司
JIANGSU MODERN ARCHITECTURE DESIGN CO., LTD.
TEL:025-84490232
FIRST-CLASS DESIGN CERTIFICATE NO. A232006385
建筑行业（人防工程）乙级 A232006385
SECOND-CLASS CIVIL DEFENSE DESIGN CERTIFICATE NO. A232006385

附注：
NOTES:

1. 本图未加盖本单位出图专用章无效.
2. 本图的版权归江苏现代建筑设计有限公司所有.
3. 正式施工前，施工图必须通过建设行政主管部门及人防主管部门审核批准的有资质的施工图审查单位进行的施工图审查，在审查合格后还需进行各方责任主体单位参加的图纸会审，如发现问题需经设计变更后才能作为正式施工的依据。

江苏现代建筑设计有限公司 防火自审专用章

版本 REVISION	日期 DATE	版本说明 DESCRIPTION
01	2026.07	施工图

建设单位
CLIENT

宿迁市公安局

合作设计单位
JOINTLY DESIGNED WITH

单位出图专用章
COMPANY SEAL

江苏省工程勘察设计出图专用章
江苏现代建筑设计有限公司
资质等级范围：建筑行业（建筑工程）甲级
资质证书编号：A132A06232 有效期至：2029年09月20日

注册执业专用章
CHARTERED ARCHITECT/ENGINEER

中华人民共和国注册电气工程师（供配电）
姓　名：张　强
注册号：3200638-DG003
有效期：至2028年5月

本图须加盖本公司出图签章，否则一律无效

审　定 AUTHORIZED BY	曹磊	曹磊
项目经理 PROJECT MANAGER	曹磊	曹磊
项目负责人 GROUP ARCHITECT	闫士静	闫士静
专业负责人 DISCIPLINE RESPONSIBLE	张　强	张强
审　核 APPROVED BY	张　强	张强
校　对 CHECKED BY	吉　玲	吉玲
设　计 DESIGNED BY	徐　卓	徐卓
制　图 DRAWN BY	徐　卓	徐卓

项目名称
PROJECT NAME

宿迁市公安局古城派出所

业务用房适用性改造设计项目

子项名称
SUB PROJECT

装饰装修

图纸名称
Sub-Project

建筑电气与智能化通用专篇
电气抗震设计说明及大样

设计号 PROJECT NO.	26-SU-N-004	专　业 DISCIPLINE	电气
比　例 SCALE	1:100	阶　段 STATUS	施工图
日　期 DATE	2026.07	图　号 DRAWING NO.	电修-02

会签 COORDINATED BY | 建筑 ARCHITECTURE | 结构 STRUCTURE | 给排水 PLUMBING | 暖通 HVAC | 电气 ELECTRICITY

COPYRIGHT(C)2025, SCHMIDT CO., LTD

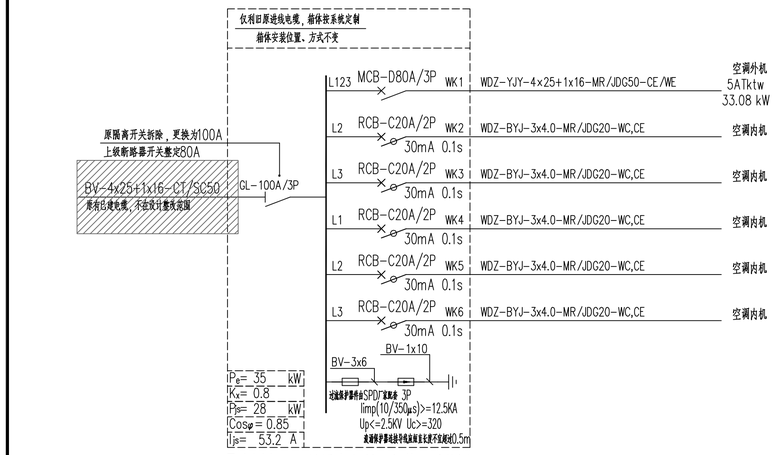

5AK1（五层原有空调配电箱）系统图

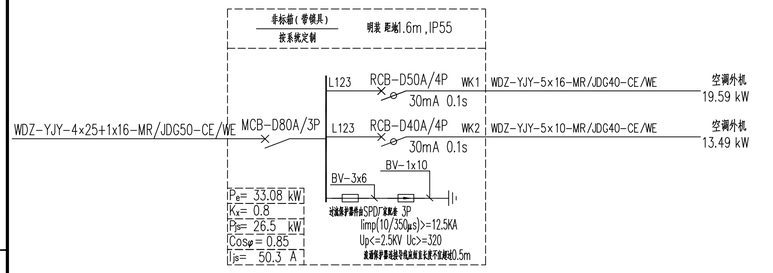

5ATktw（五层空调外机配电箱）系统图

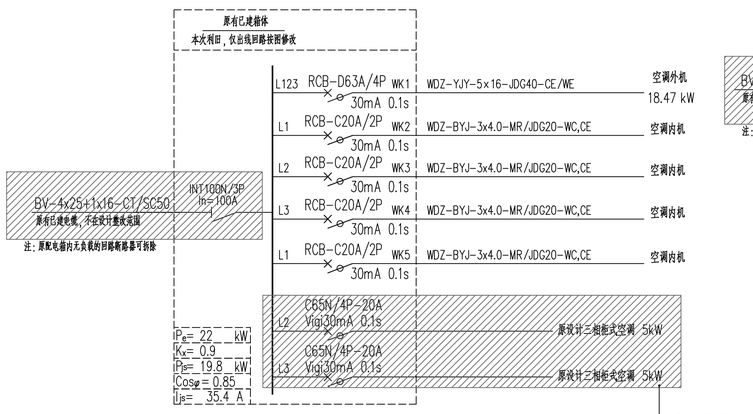

1AK1（一层原有空调配电箱）系统图

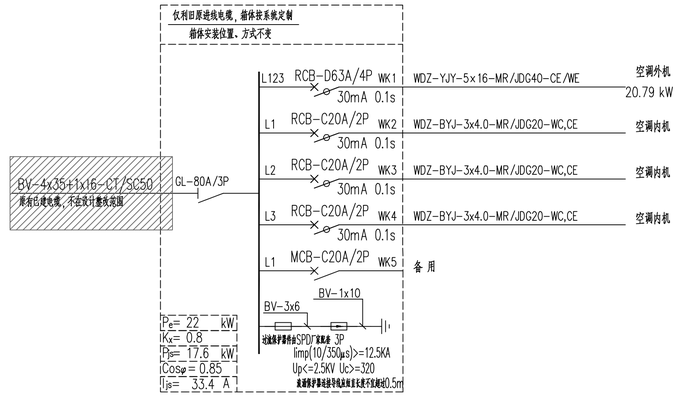

6ATktw（六层空调外机配电箱）系统图

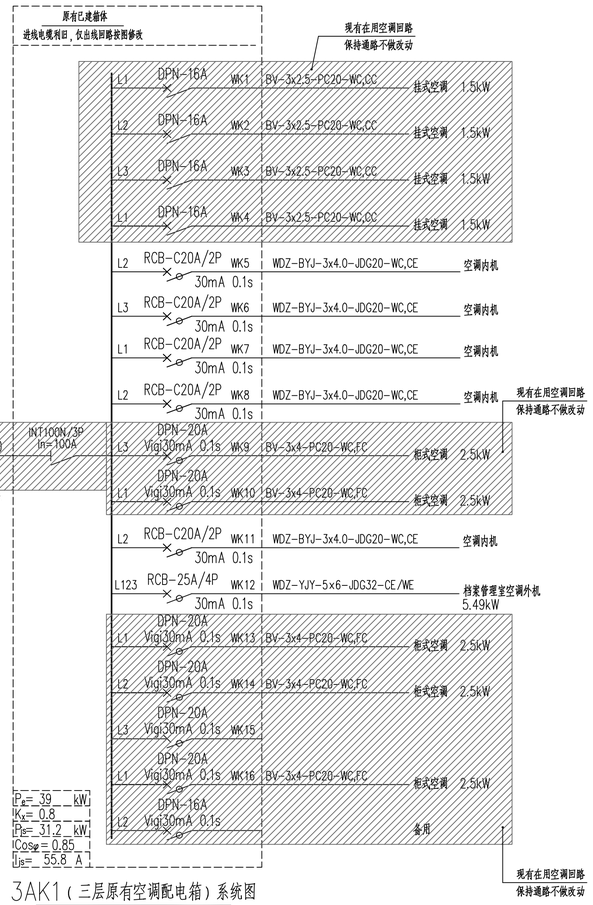

3AK1（三层原有空调配电箱）系统图

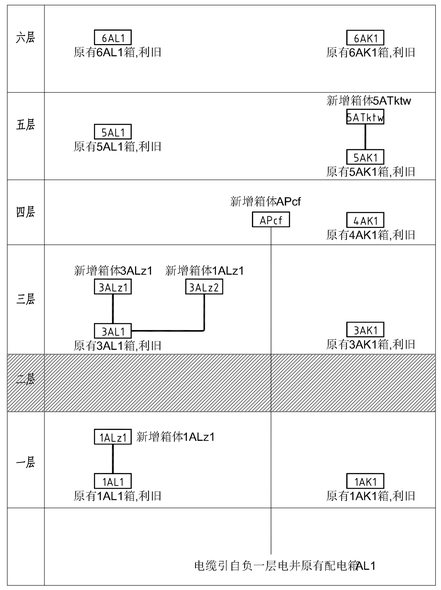

强电竖向配电干线图

注：1、电力电缆电压等级为0.6/1kV，电线电压等级为220/380V。
2、各配电箱（柜）进、出管线规格详见配电系统图。

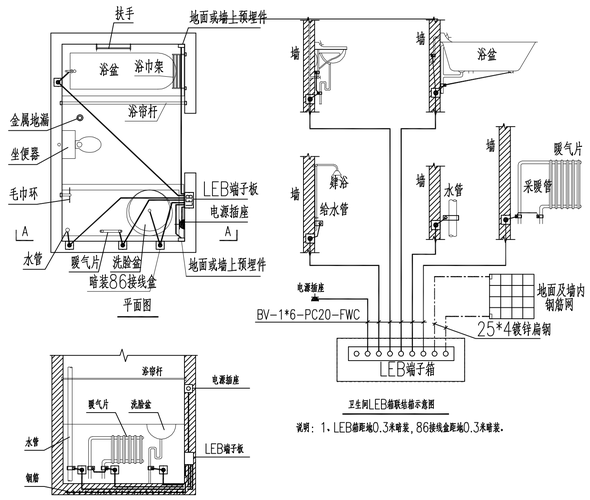

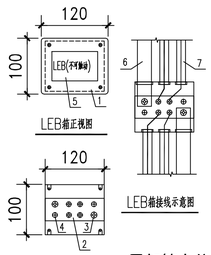

设备材料表					
编号	名 称	型号及规格	单位	数量	备 注
1	箱体	120*100*80	个		
2	端子板	106*40*4	个		紫铜板
3	接线螺订	M5*16/M6*20	个		紫铜板
4	固定螺订	M5*16	个		
5	铭牌	100*50	个		
6	LEB线	25*4镀锌扁钢	米		
7	LEB线	BV-1*4-PC16	米		

局部等电位联结箱做法大样图

设计单位
Design Institute

江苏现代建筑设计有限公司
MODERN ARCHITECTURAL DESIGN CO., LTD.
甲级建筑设计资质证书 A132A06232
FIRST-CLASS DESIGN CERTIFICATE No. A132A06232
建筑行业（人防工程）乙级 A232006385
SECOND-CLASS CIVILDEFENSE DESIGN CERTIFICATE No. A232006385

靖江市建设施工图审查中心
房屋建筑工程施工图审查专用章
审查专用章号 321220341
有 效 期： 有限公司
江苏省住房和城乡建设厅监制

附注：
NOTES:
1. 本图未加盖本单位出图专用章无效.
2. 本图的版权归江苏现代建筑设计有限公司所有.
3. 正式施工前，施工图必须通过建设行政主管部门及人防主管部门审核批准的有资质的施工图审查单位进行的施工图审查，在审查合格后还需进行各方责任主体单位参加的图纸会审，如发现问题需经设计变更后才能作为正式施工的依据。

江苏现代建筑设计有限公司 防火自审专用章

版 本 REVISION	日 期 DATE	版本说明 DESCRIPTION
01	2026.06	施工图

建设单位
CLIENT
宿迁市公安局

合作设计单位
JOINTLY DESIGNED WITH

单位出图专用章
COMPANY SEAL
江苏省工程勘察设计出图专用章
江苏现代建筑设计有限公司
资质等级范围：建筑行业（建筑工程）甲级
资质证书编号：A132A06232 有效期至：2029年09月20日

注册执业专用章
COMPUTER ARCHITECT/ENGINEER
中华人民共和国注册电气工程师（供配电）
姓 名：张 强
注 册 号：3200638-DG003
有 效 期：至2028年5月

本图须加盖本公司出图签章，否则一律无效

审 定 AUTHORIZED BY	曹磊	曹磊
项目经理 PROJECT MANAGER	曹磊	曹磊
项目负责人 GROUP ARCHITECT	闫士静	闫士静
专业负责人 DISCIPLINE RESPONSIBLE	张 强	张强
审 核 APPROVED BY	张 强	张强
校 对 CHECKED BY	吉 玲	吉玲
设 计 DESIGNED BY	徐 阜	徐阜
制 图 DRAWN BY	徐 阜	徐阜

项目名称
PROJECT NAME
宿迁市公安局古城派出所
业务用房适用性改造设计项目

子项名称
SUB PROJECT
装饰装修

图纸名称
Sub-Project
系统图一

设计号 PROJECT NO.	26-SU-N-004	专 业 DISCIPLINE	电气
比 例 SCALE	1:100	阶 段 STATUS	施工图
日 期 DATE	2026.06	图 号 DRAWING NO.	电施-03

会签 COUNTERSIGN: 建筑 ARCHITECTURE 结构 STRUCTURE 给排水 PLUMBING 暖通 HVAC 电气 ELECTRICITY

COPYRIGHT(C)2025, SCHMIDT CO., LTD.

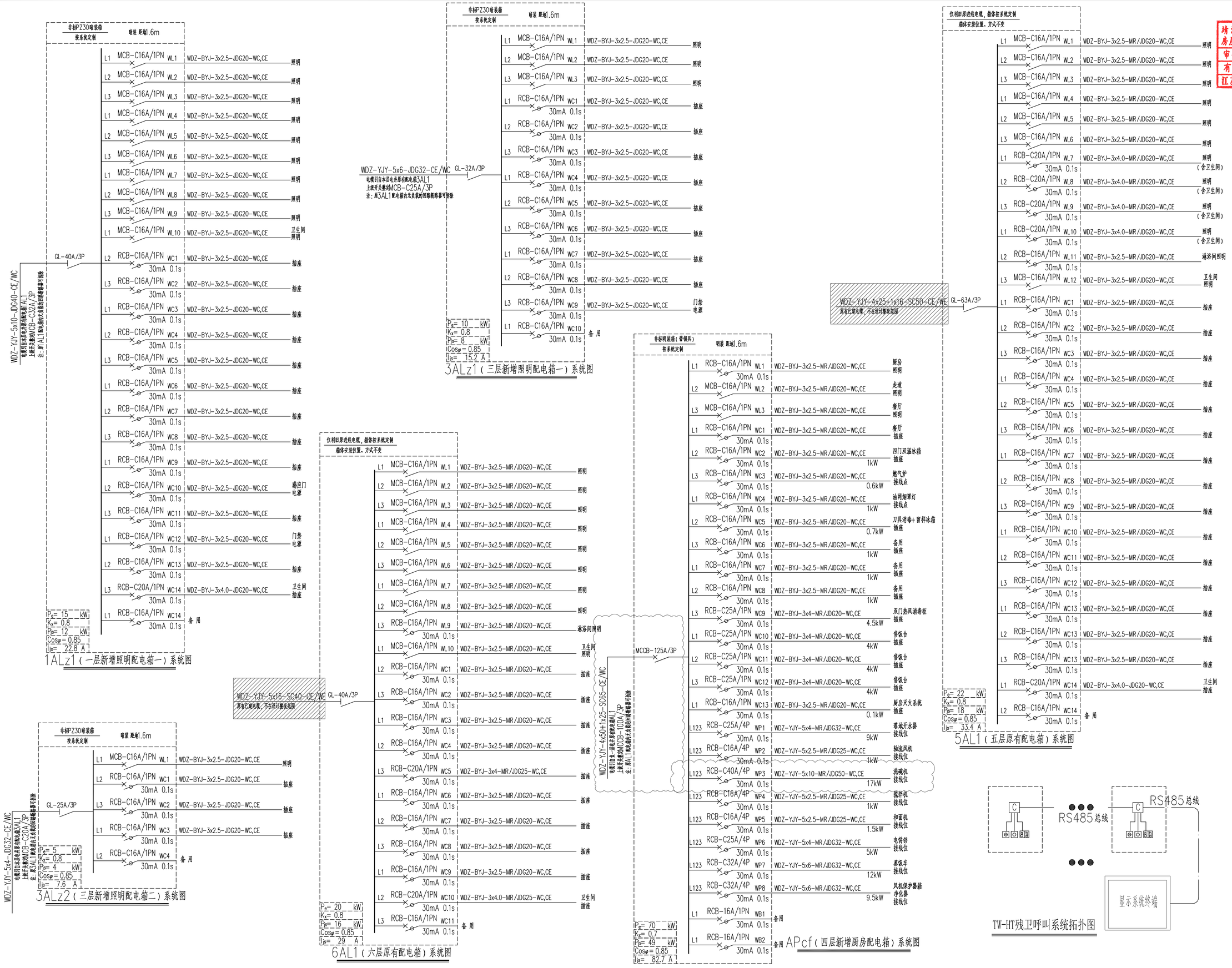

设计单位
Design Institute

江苏现代建筑设计有限公司
JIANGSU MODERN ARCHITECTURE DESIGN CO., LTD.
甲级建筑设计资质证书编号 A132A0232
THIRD-CLASS DESIGN CERTIFICATE NO. A132A0232
建筑行业（人防工程）乙级 A232006385
SECOND-CLASS CIVIL DEFENSE DESIGN CERTIFICATE NO. A232006385

靖江市建设施工图审查中心
房屋建筑工程施工图审查专用章
审查专用章号：3212JJ3211
有效期：
江苏省住房和城乡建设厅监制

附注：
NOTES:
1. 本图未加盖本单位出图专用章无效.
2. 本图的版权归江苏现代建筑设计有限公司所有.
3. 正式施工前，施工图必须通过建设行政主管部门及人防主管部门审核批准的有资质的施工图审查单位进行的施工图审查，在审查合格后还需进行各方责任主体单位参加的图纸会审，如发现问题需经设计变更后才能作为正式施工的依据。

江苏现代建筑设计有限公司 防火自审专用章

版本 REVISION	日期 DATE	版本说明 DESCRIPTION
01	2026.07	施工图

建设单位
CLIENT
宿迁市公安局

合作设计单位
JOINTLY DESIGNED WITH

单位出图专用章
COMPANY SEAL
江苏省工程勘察设计出图专用章
江苏现代建筑设计有限公司
资质等级范围：建筑行业（建筑工程）甲级
资质证书编号：A132A0232 有效期至：2029年09月20日

注册执业专用章
CHARTERED ARCHITECT/ENGINEER
中华人民共和国注册电气工程师（供配电）
姓 名：张 强
注册号：3200638-DG003
有效期：至2028年5月

本图须加盖本公司出图签章，否则一律无效

审 定 AUTHORIZED BY	曹磊	
项目经理 PROJECT MANAGER	曹磊	
项目负责人 GROUP ARCHITECT	闫士静	
专业负责人 RESPONSIBLE	张 强	
审 核 APPROVED BY	张 强	
校 对 CHECKED BY	吉 玲	
设 计 DESIGNED BY	徐 卓	
制 图 DRAWN BY	徐 卓	

项目名称
PROJECT NAME
宿迁市公安局古城派出所
业务用房适用性改造设计项目

子项名称
SUB PROJECT
装饰装修

图纸名称
Sub-Project
系统图二

设计号 PROJECT NO.	26-SU-N-004	专 业 DISCIPLINE	电气
比 例 SCALE	1:100	阶 段 STATUS	施工图
日 期 DATE	2026.07	图 号 DRAWING NO.	电修-04

会签 CONFIRMED BY: 建筑 ARCHITECTURE 结构 STRUCTURE 暖通 HVAC 给排水 SANITARY 电气 ELECTRICITY 乙方

COPYRIGHT (C) 2025, SCHMIDT CO., LTD

图例:	名 称
◆	嵌入式筒灯2.5寸开孔75mm，12W，LED
	嵌入式长条灯10W开孔尺寸400MM*50MM
S01	天花造型灯带17*10无边铝材硬条灯（低压）15MM软灯带/硬灯条，3000K
L04	LED条形灯(吊装)，5000K
	嵌入式LED硅胶灯条，4000K
	300X1200mmLED平板灯40瓦
	排风扇300*300
S	条形下出风口
R	条形下回风口
	条形侧出风口
	条形侧回风口
	侧排风口
	450*450mm空调检修口

图例	说 明
	单联单控开关（下沿离地1300mm）
	双联单控开关（下沿离地1300mm）
	三联单控开关（下沿离地1300mm）
	四联单控开关（下沿离地1300mm）
	空调控制面板（下沿离地1300mm）
	单联双控开关（下沿离地1300mm）
	双联双控开关（下沿离地1300mm）
EN	暖风控制面板（防水型）（下沿离地1300mm）

TW—TH 残卫呼叫系统设备材料表

序号	图例	设备名称	规格型号	单位	安装方式	备注
1		求助面板	TW-TH-B	只	安装高度距地0.4米(D),1.0米(G)	
2		钥匙复位开关面板	TW-TH-R	只	安装高度距地1.8米	
3		控制器	TW-TH-C	只	吊顶内安装或者距地2.3米	C6
4		智能声光报警装置	TW-TH-A	只	安装高度距地2.2米	声音区别于火灾警报

系统说明:
1 具备现场声,光报警;声音具备明显的区别性(人声报警,有别于其余警铃)
2 具备事故记录,存储功能:求助位置编号,记录求助时间,解救时间
3 具备事件导出功能
4 数据支持断电保护
5 控制器采用220V供电,可接照明用电或者事故照明用电,其呼叫求助按钮等采用由控制器端子输出的24V电源.

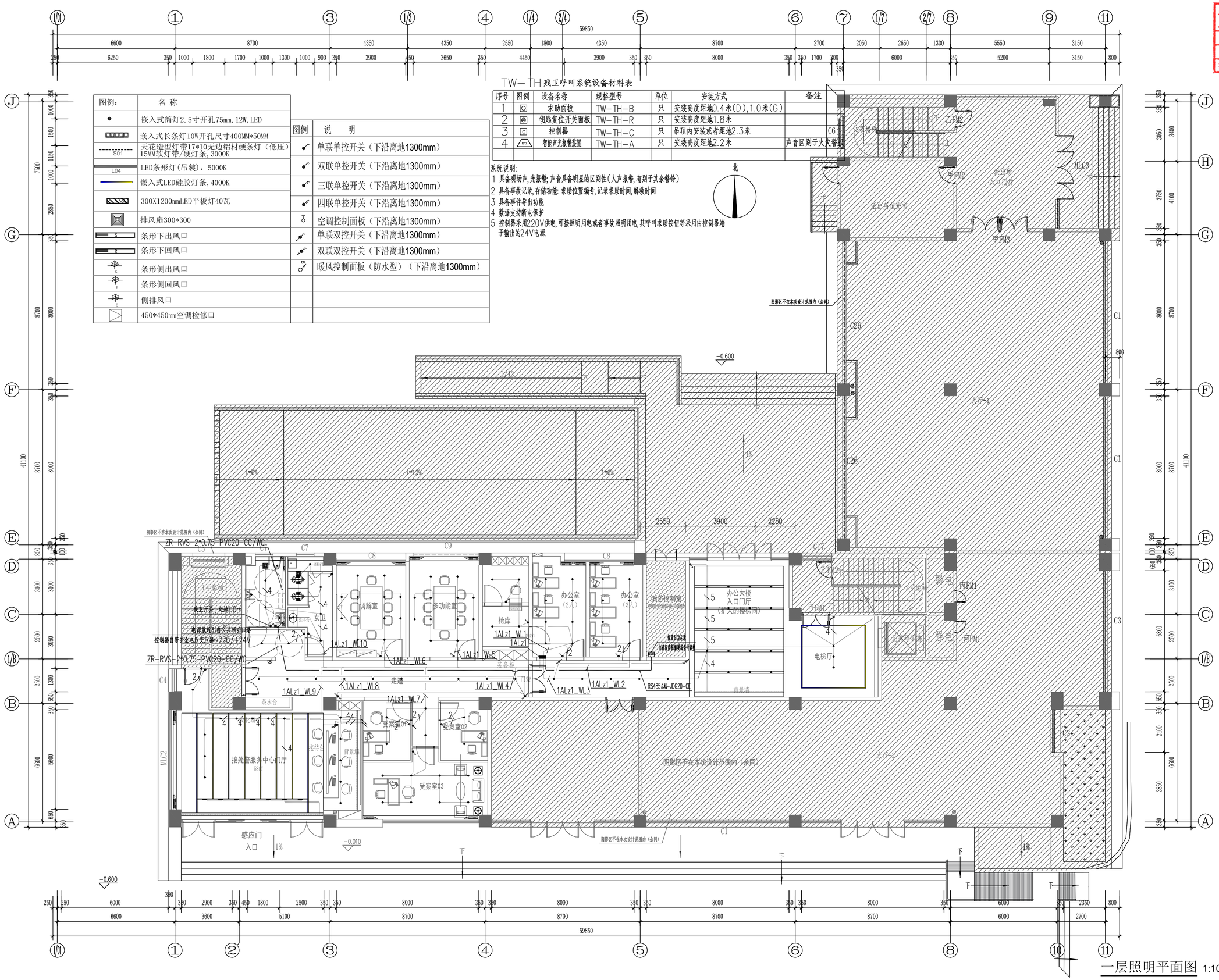

一层照明平面图 1:100

设计单位
Design Institute

靖江市建设施工图审查中心
房屋建筑工程施工图审查专用章
审查专用证号：32122032G1
有 效 期：
江苏省住房和城乡建设厅监制

江苏现代建筑设计有限公司
JIANGSU MODERN ARCHITECTURE DESIGN CO.,LTD.
资质证书编号:A132A00232 有效期至:2029年09月20日
THIRD-CLASS DESIGN CERTIFICATE NO. A132A00232
建筑行业（人防工程）乙级 A232006385
SECOND-CLASS CIVIL DEFENSE DESIGN CERTIFICATE NO. A232006385

附注:
NOTES:
1. 本图未加盖本单位出图专用章无效.
2. 本图的版权归江苏现代建筑设计有限公司所有.
3. 正式施工前，施工图必须通过建设行或主管部门及人防主管部门审核批准的有资质的施工图审查单位进行的施工图审查，在审查合格后还需进行各方责任主体单位参加的图纸会审，如发现问题需经设计变更后才能作为正式施工的依据。

江苏现代建筑设计有限公司 防火自审专用章

版 本 REVISION	日 期 DATE	版本说明 DESCRIPTION
01	2026.06	施工图

建设单位
CLIENT
宿迁市公安局

合作设计单位
JOINTLY DESIGNED WITH

单位出图专用章
COMPANY SEAL
江苏省工程勘察设计出图专用章
江苏现代建筑设计有限公司
资质等级范围:建筑行业（建筑工程）甲级
资质证书编号:A132A00232 有效期至：2029年09月20日

注册执业专用章
CHARTERED ARCHITECT/ENGINEER
中华人民共和国注册电气工程师（供配电）
姓 名：张 强
注 册 号：3200638-DG003
有 效 期：至2028年5月

本图须加盖本公司出图签章，否则一律无效

审 定 AUTHORIZED BY	曹磊	曹磊
项目经理 PROJECT MANAGER	曹磊	曹磊
项目负责人 GROUP ARCHITECT	闫士静	闫士静
专业负责人 DISCIPLINE RESPONSIBLE	张 强	张强
审 核 APPROVED BY	张 强	张强
校 对 CHECKED BY	吉 玲	吉玲
设 计 DESIGNED BY	徐 卓	徐卓
制 图 DRAWN BY	徐 卓	徐卓

项目名称
PROJECT NAME
宿迁市公安局古城派出所
业务用房适用性改造设计项目

子项名称
SUB-PROJECT
装饰装修

图纸名称
Sub-Project
一层照明平面图

设计号 PROJECT NO.	26-SU-N-004	专 业 DISCIPLINE	电气
比 例 SCALE	1:100	阶 段 STATUS	施工图
日 期 DATE	2026.06	图 号 DRAWING NO.	电施-05

会 签 CONCURRENCE BY: 建筑 ARCHITECTURE 结构 STRUCTURE 给排水 PLUMBING 暖 通 HVAC 电 气 ELECTRICITY 通信 COMMUNICATION

COPYRIGHT(C)2025, SCHMIDT CO., LTD.

图例：	名 称
	嵌入式筒灯2.5寸开孔75mm,12W,LED
	嵌入式长条灯10W开孔尺寸400MM*50MM
S01	天花造型灯带17*10无边铝材硬条灯（低压）15MM软灯带/硬灯条,3000K
L04	LED条形灯(吊装)，5000K
	嵌入式LED硅胶灯条,4000K
	300X1200mmLED平板灯40瓦
	排风扇300*300
S	条形下出风口
R	条形下回风口
S	条形侧出风口
R	条形侧回风口
R	侧排风口
	450*450mm空调检修口

图例	说 明
	单联单控开关（下沿离地1300mm）
	双联单控开关（下沿离地1300mm）
	三联单控开关（下沿离地1300mm）
	四联单控开关（下沿离地1300mm）
	空调控制面板（下沿离地1300mm）
	单联双控开关（下沿离地1300mm）
	双联双控开关（下沿离地1300mm）
	暖风控制面板（防水型）（下沿离地1300mm）



三层照明平面图 1:100

设计单位
Design Institute

靖江市建设施工图审查中心
房屋建筑工程施工图审查专用章
审查专用章号：321220361
有 效 期：
江苏省住房和城乡建设厅监制

江苏现代建筑设计有限公司
JIANGSU MODERN ARCHITECTURE DESIGN CO.,LTD.
甲级资质证书编号:A132A06232
THIRD-CLASS DESIGN CERTIFICATE NO. A132A06232
建筑行业（人防工程）乙级 A232006385
SECOND-CLASS CIVIL DEFENSE DESIGN CERTIFICATE NO. A232006385

附注：
NOTES:
1. 本图未加盖本单位出图专用章无效.
2. 本图的版权归江苏现代建筑设计有限公司所有.
3. 正式施工前，施工图必须通过建设行政主管部门及人防主管部门审核批准的有资质的施工图审查单位进行的施工图审查，在审查合格后还需进行各方责任主体单位参加的图纸会审，如发现问题需经设计变更后才能作为正式施工的依据。

江苏现代建筑设计有限公司 防火自审专用章

版 本 REVISION	日 期 DATE	版本说明 DESCRIPTION
01	2026.06	施工图

建设单位
CLIENT
宿迁市公安局

合作设计单位
JOINTLY DESIGNED WITH

单位出图专用章
CHARTERED UNIT

江苏省工程勘察设计出图专用章
江 苏 现 代 建 筑 设 计 有 限 公 司
资质等级范围:建筑行业（建筑工程）甲级
资质证书编号:A132A06232 有效期至：2029年09月20日

注册执业专用章
CHARTERED ARCHITECT/ENGINEER

中华人民共和国注册电气工程师（供配电）
姓 名：张 强
注册号：3200638-DG003
有效期：至2028年5月

本图须加盖本公司出图签章，否则一律无效

审 定 AUTHORIZED BY	曹磊	
项目经理 PROJECT MANAGER	曹磊	
项目负责人 CHIEF ARCHITECT	闫士静	
专业负责人 BUSCIPLINE RESPONSIBLE	张 强	
审 核 APPROVED BY	张 强	
校 对 CHECKED BY	吉 玲	
设 计 DESIGNED BY	徐 卓	
制 图 DRAWN BY	徐 卓	

项目名称
PROJECT NAME
宿迁市公安局古城派出所
业务用房适用性改造设计项目

子项名称
SUB-PROJECT
装饰装修

图纸名称
Sub-Project
三层照明平面图

设计号 PROJECT NO.	26-SU-N-004	专 业 DISCIPLINE	电气
比 例 SCALE	1:100	阶 段 STATUS	施工图
日 期 DATE	2026.06	图 号 DRAWING NO.	电施-06

COPYRIGHT(C)2025, SCHMIDT CO., LTD

图例：	名 称
	嵌入式筒灯2.5寸开孔75mm，12W，LED
	嵌入式长条灯10W开孔尺寸400MM*50MM
S01	天花造型灯带17*10无边铝材硬条灯（低压）15MM软灯带/硬灯条，3000K
L04	LED条形灯（吊装），5000K
	嵌入式LED硅胶灯条，4000K
	300X1200mmLED平板灯40瓦
	排风扇300*300
S	条形下出风口
R	条形下回风口
S	条形侧出风口
R	条形侧回风口
E	侧排风口
	450*450mm空调检修口

图例	说 明
	单联单控开关（下沿离地1300mm）
	双联单控开关（下沿离地1300mm）
	三联单控开关（下沿离地1300mm）
	四联单控开关（下沿离地1300mm）
	空调控制面板（下沿离地1300mm）
	单联双控开关（下沿离地1300mm）
	双联双控开关（下沿离地1300mm）
EN	暖风控制面板（防水型）（下沿离地1300mm）

TW—TH 残卫呼叫系统设备材料表

序号	图例	设备名称	规格型号	单位	安装方式	备注
1		求助面板	TW—TH—B	只	安装高度距地0.4米(D),1.0米(G)	
2		钥匙复位开关面板	TW—TH—R	只	安装高度距地1.8米	
3		控制器	TW—TH—C	只	吊顶内安装或者距地2.3米	
4		智能声光报警装置	TW—TH—A	只	安装高度距地2.2米	声音区别于火灾警报

系统说明:
1 具备现场声,光报警,声音具备明显的区别性(人声报警,有别于其余警铃)
2 具备事故记录,存储功能:求助位置编号,记录求助时间,解救时间
3 具备事件导出功能
4 数据支持断电保护
5 控制器采用220V供电,可接照明用电或者事故照明用电,其呼叫求助按钮等采用由控制器端子输出的24V电源.



四层照明平面图 1:100

注：灯具带B字标的表示平时照明兼备用照明
灯具自带蓄电池，T≥90min

设计单位
Design Institute

靖江市建设施工图审查中心
房屋建筑工程施工图审查专用章
审查专用章号：32122032G1
有效期：
江苏省住房和城乡建设厅监制

江苏现代建筑设计有限公司
JIANGSU MODERN ARCHITECTURE DESIGN CO., LTD.
建筑行业（人防工程）乙级 A232006385
SECOND-CLASS CIVIL DEFENSE DESIGN CERTIFICATE NO. A232006385

附注：
NOTES:
1. 本图未加盖本单位出图专用章无效.
2. 本图的版权归江苏现代建筑设计有限公司所有.
3. 正式施工前，施工图必须通过建设行或主管部门及人防主管部门审核批准的有资质的施工图审查单位进行的施工图审查，在审查合格后还需进行各方责任主体单位参加的图纸会审，如发现问题需经设计变更后才能作为正式施工的依据。

江苏现代建筑设计有限公司 防火自审专用章

版 本 REVISION	日 期 DATE	版本说明 DESCRIPTION
01	2026.06	施工图

建设单位
CLIENT
宿迁市公安局

合作设计单位
JOINTLY DESIGNED WITH

单位出图专用章
COMPANY SEAL
江苏省工程勘察设计出图专用章
江苏现代建筑设计有限公司
资质等级范围：建筑行业（建筑工程）甲级
资质证书编号：A132A08232 有效期至：2029年09月20日

注册执业专用章
CHARTERED ARCHITECT/ENGINEER

中华人民共和国注册电气工程师（供配电）
姓 名：张 强
注册号：3200638-DG003
有效期：至2028年5月

本图须加盖本公司出图签章，否则一律无效

审 定 AUTHORIZED BY	曹磊	曹磊
项目经理 PROJECT MANAGER	曹磊	曹磊
项目负责人 GROUP ARCHITECT	闫士静	闫士静
专业负责人 DISCIPLINE RESPONSIBLE	张 强	张强
审 核 APPROVED BY	张 强	张强
校 对 CHECKED BY	吉 玲	吉玲
设 计 DESIGNED BY	徐 卓	徐卓
制 图 DRAWN BY	徐 卓	徐卓

项目名称
PROJECT NAME
宿迁市公安局古城派出所
业务用房适用性改造设计项目

子项名称
SUB PROJECT
装饰装修

图纸名称
Sub-Project
四层照明平面图

设计号 PROJECT NO.	26-SU-N-004	专 业 DISCIPLINE	电气
比 例 SCALE	1:100	阶 段 STATUS	施工图
日 期 DATE	2026.06	图 号 DRAWING NO.	电施-07

会 签 COUNTERSIGN | 建 筑 ARCHITECTURE | 结 构 STRUCTURE | 给排水 PLUMBING | 暖 通 HVAC | 电 气 ELECTRICITY

COPYRIGHT(C)2025, SCHMIDT CO., LTD.

图例:	名 称
	嵌入式筒灯2.5寸开孔75mm，12W，LED
	嵌入式长条灯10W开孔尺寸400MM*50MM
S01	天花造型灯带17*10无边铝材硬条灯（低压）15MM软灯带/硬灯条，3000K
L04	LED条形灯(吊装)，5000K
	嵌入式LED硅胶灯条，4000K
	300X1200mmLED平板灯40瓦
	排风扇300*300
S	条形下出风口
R	条形下回风口
S	条形侧出风口
R	条形侧回风口
E	侧排风口
	450*450mm空调检修口

图例	说 明
	单联单控开关（下沿离地1300mm）
	双联单控开关（下沿离地1300mm）
	三联单控开关（下沿离地1300mm）
	四联单控开关（下沿离地1300mm）
	空调控制面板（下沿离地1300mm）
	单联双控开关（下沿离地1300mm）
	双联双控开关（下沿离地1300mm）
	暖风控制面板（防水型）（下沿离地1300mm）

TW—TH 残卫呼叫系统设备材料表

序号	图例	设备名称	规格型号	单位	安装方式	备注
1		求助面板	TW-TH-B	只	安装高度距地0.4米(D),1.0米(G)	
2		钥匙复位开关面板	TW-TH-R	只	安装高度距地1.8米	
3		控制器	TW-TH-C	只	吊顶内安装或者距地2.3米	
4		智能声光报警装置	TW-TH-A	只	安装高度距地2.2米	声音区别于火灾警报

系统说明:

1 具备现场声,光报警;声音具备明显的区别性(人声报警,有别于其余警铃)
2 具备事故记录,存储功能:求助位置编号,记录求助时间,解救时间
3 具备事件导出功能
4 数据支持断电保护
5 控制器采用220V供电,可接照明用电或者事故照明用电,其呼叫求助按钮等采用由控制器端子输出的24V电源.

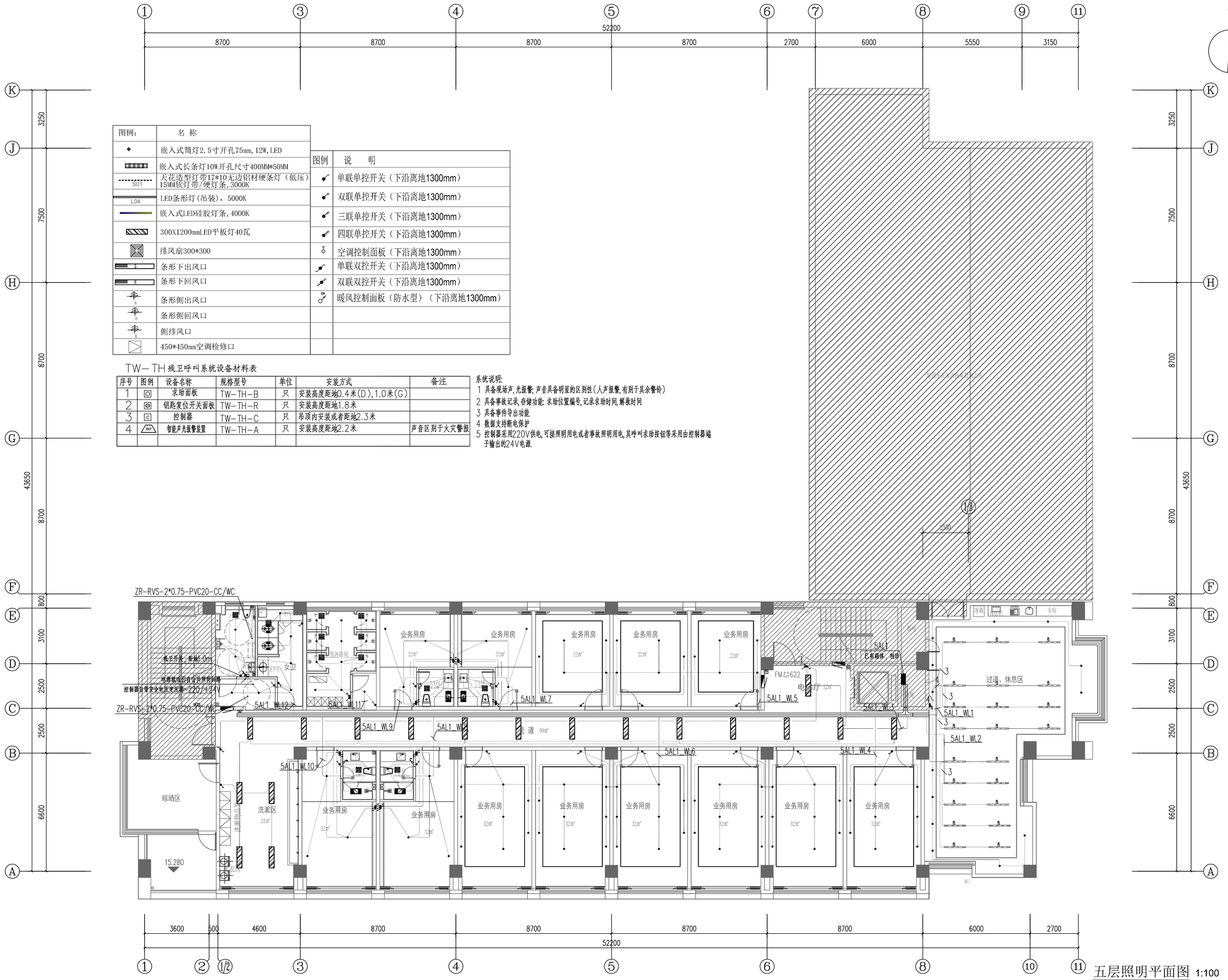

五层照明平面图 1:100

设计单位
Design Institute

江苏现代建筑设计有限公司
JIANGSU MODERN ARCHITECTURE DESIGN CO.,LTD.
甲级资质证书编号 A132A06232
FIRST-CLASS DESIGN CERTIFICATE NO. A132A06232
建筑行业（人防工程）乙级 A232006385
SECOND-CLASS CIVIL DEFENSE DESIGN CERTIFICATE NO. A232006385

附注:
NOTES:

1. 本图未加盖本单位出图专用章无效.
2. 本图的版权归江苏现代建筑设计有限公司所有.
3. 正式施工前，施工图必须通过建设行或主管部门及人防主管部门审核批准的有资质的施工图审查单位进行的施工图审查，在审查合格后还需进行各方责任主体单位参加的图纸会审，如发现问题需经设计变更后才能作为正式施工的依据。

版 本 REVISION	日 期 DATE	版本说明 DESCRIPTION
01	2026.06	施工图

建设单位
CLIENT
宿迁市公安局

合作设计单位
JOINTLY DESIGNED WITH

单位出图专用章
COMPETENT USE
江苏省工程勘察设计出图专用章
江苏现代建筑设计有限公司
资质等级范围:建筑行业（建筑工程）甲级
资质证书编号:A132A06232 有效期至: 2029年09月20日

注册执业专用章
COMPETENT ARCHITECT/ENGINEER
中华人民共和国注册电气工程师（供配电）
姓 名: 张 强
注 册 号: 3200638-DG003
有 效 期: 至2028年5月

本图须加盖本公司出图签章,否则一律无效

审 定 AUTHORIZED BY	曹磊	
项目经理 PROJECT MANAGER	曹磊	
项目负责人 GROUP ARCHITECT	闫士静	
专业负责人 DISCIPLINE RESPONSIBLE	张 强	
审 核 APPROVED BY	张 强	
校 对 CHECKED BY	吉 玲	
设 计 DESIGNED BY	徐 卓	
制 图 DRAWN BY	徐 卓	

项目名称
PROJECT NAME
宿迁市公安局古城派出所
业务用房适用性改造设计项目

子项名称
SUB PROJECT
装饰装修

图纸名称
Sub-Project
五层照明平面图

设计号 PROJECT NO.	26-SU-N-004	专 业 DISCIPLINE	电气
比 例 SCALE	1:100	阶 段 STATUS	施工图
日 期 DATE	2026.06	图 号 DRAWING NO.	电施-08

会 签 COUNTERSIGN | 建 筑 ARCHITECTURE | 结 构 STRUCTURE | 暖 通 HVAC | 给排水 PLUMBING | 电 气 ELECTRICITY

COPYRIGHT(C)2025, SCHMIDT CO., LTD

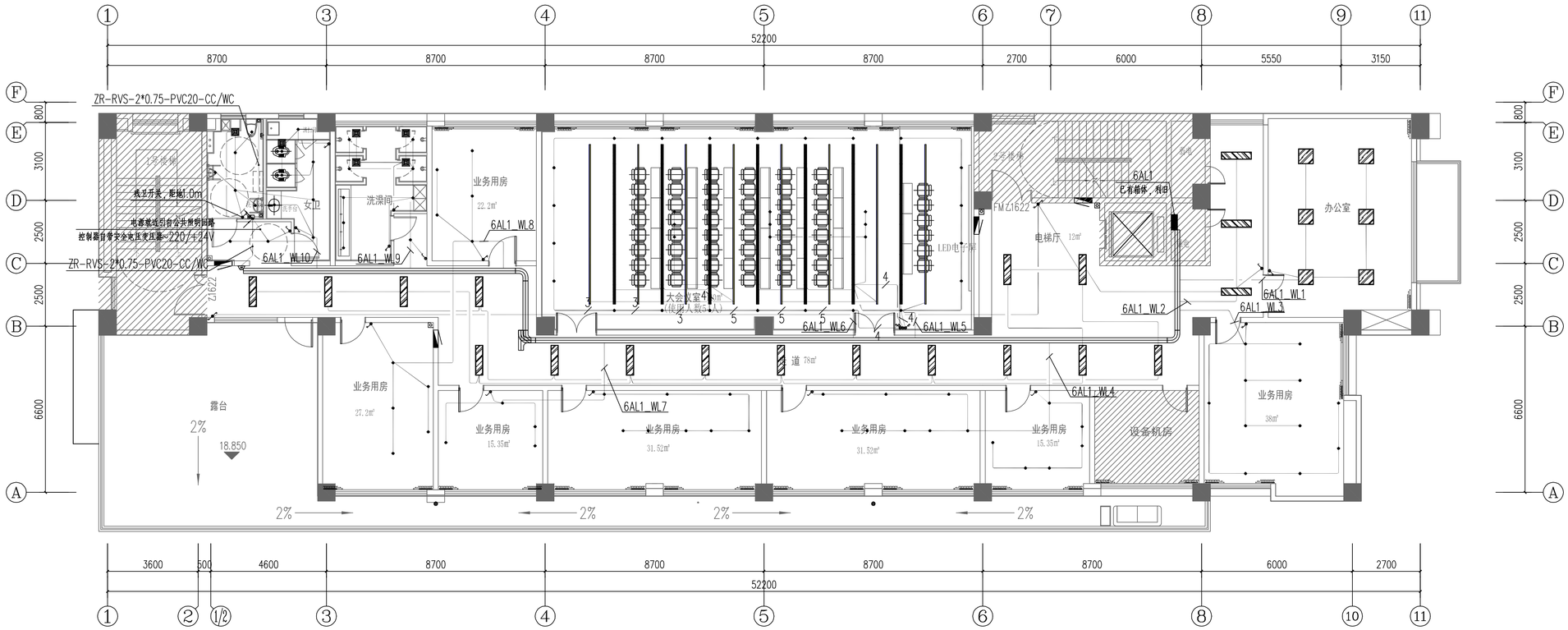

六层照明平面图 1:100

图例:	名 称
◆	嵌入式筒灯2.5寸开孔75mm，12W，LED
	嵌入式长条灯10W开孔尺寸400MM*50MM
S01	天花造型灯带17*10无边铝材硬条灯（低压）15MM软灯带/硬灯条，3000K
L04	LED条形灯(吊装)，5000K
	嵌入式LED硅胶灯条，4000K
	300X1200mmLED平板灯40瓦
	排风扇300*300
S	条形下出风口
R	条形下回风口
S	条形侧出风口
R	条形侧回风口
R	侧排风口
	450*450mm空调检修口

图例	说 明
	单联单控开关（下沿离地1300mm）
	双联单控开关（下沿离地1300mm）
	三联单控开关（下沿离地1300mm）
	四联单控开关（下沿离地1300mm）
	空调控制面板（下沿离地1300mm）
	单联双控开关（下沿离地1300mm）
	双联双控开关（下沿离地1300mm）
EN	暖风控制面板（防水型）（下沿离地1300mm）

TW—TH 残卫呼叫系统设备材料表

序号	图例	设备名称	规格型号	单位	安装方式	备注
1		求助面板	TW-TH-B	只	安装高度距地0.4米(D),1.0米(G)	
2		钥匙复位开关面板	TW-TH-R	只	安装高度距地1.8米	
3	C	控制器	TW-TH-C	只	吊顶内安装或者距地2.3米	
4		智能声光报警装置	TW-TH-A	只	安装高度距地2.2米	声音区别于火灾警报

系统说明:
1 具备现场声,光报警,声音具备明显的区别性(人声报警,有别于其余警铃)
2 具备事故记录,存储功能.求助位置编号,记录求助时间,解救时间
3 具备事件导出功能
4 数据支持断电保护
5 控制器采用220V供电,可接照明用电或者事故照明用电,其呼叫求助按钮等采用由控制器端子输出的24V电源.

设计单位
Design Institute

江苏现代建筑设计有限公司
JIANGSU MODERN ARCHITECTURAL DESIGN CO.,LTD.
甲级资质证书编号 A132A06232
FIRST-CLASS DESIGN CERTIFICATE NO. A132A06232
建筑行业（人防工程）乙级 A232006385
SECOND-CLASS CIVIL DEFENSE DESIGN CERTIFICATE NO. A232006385

靖江市建设施工图审查中心
房屋建筑工程施工图审查专用章
审查专用章号：32122032G1
有效期：
江苏省住房和城乡建设厅监制

附注:
NOTES:
1.本图未加盖本单位出图专用章无效.
2.本图的版权归江苏现代建筑设计有限公司所有.
3.正式施工前，施工图必须通过建设行或主管部门及人防主管部门审核批准的有资质的施工图审查单位进行的施工图审查，在审查合格后还需进行各方责任主体单位参加的图纸会审，如发现问题需经设计变更后才能作为正式施工的依据。

江苏现代建筑设计有限公司 防火自审专用章

版本 REVISION	日期 DATE	版本说明 DESCRIPTION
01	2026.06	施工图

建设单位
CLIENT
宿迁市公安局

合作设计单位
JOINTLY DESIGNED WITH

单位出图专用章
COMPLETED SEAL
江苏省工程勘察设计出图专用章
江苏现代建筑设计有限公司
资质等级范围:建筑行业（建筑工程）甲级
资质证书编号:A132A06232 有效期至：2029年09月20日

注册执业专用章
COMPLETED ARCHITECT/ENGINEER

中华人民共和国注册电气工程师（供配电）
姓 名：张 强
注册号：3200638-DG003
有效期：至2028年5月

本图须加盖本公司出图签章,否则一律无效

审 定 AUTHORIZED BY	曹磊	曹磊
项目经理 PROJECT MANAGER	曹磊	曹磊
项目负责人 GROUP ARCHITECT	闫士静	闫士静
专业负责人 DISCIPLINE RESPONSIBLE	张 强	张强
审 核 APPROVED BY	张 强	张强
校 对 CHECKED BY	吉 玲	吉玲
设 计 DESIGNED BY	徐 卓	徐卓
制 图 DRAWN BY	徐 卓	徐卓

项目名称
PROJECT NAME
宿迁市公安局古城派出所
业务用房适用性改造设计项目

子项名称
SUB PROJECT
装饰装修

图纸名称
Sub-Project
六层照明平面图

设计号 PROJECT NO.	26-SU-N-004	专 业 DISCIPLINE	电气
比 例 SCALE	1:100	阶 段 STATUS	施工图
日 期 DATE	2026.06	图 号 DRAWING NO.	电施-09

会 签 COUNTERSIGN: 建筑 ARCHITECTURE | 结 构 STRUCTURE | 给排水 PLUMBING | 暖 通 HVAC | 电 气 ELECTRICITY

COPYRIGHT(C)2025, SCHMIDT CO., LTD

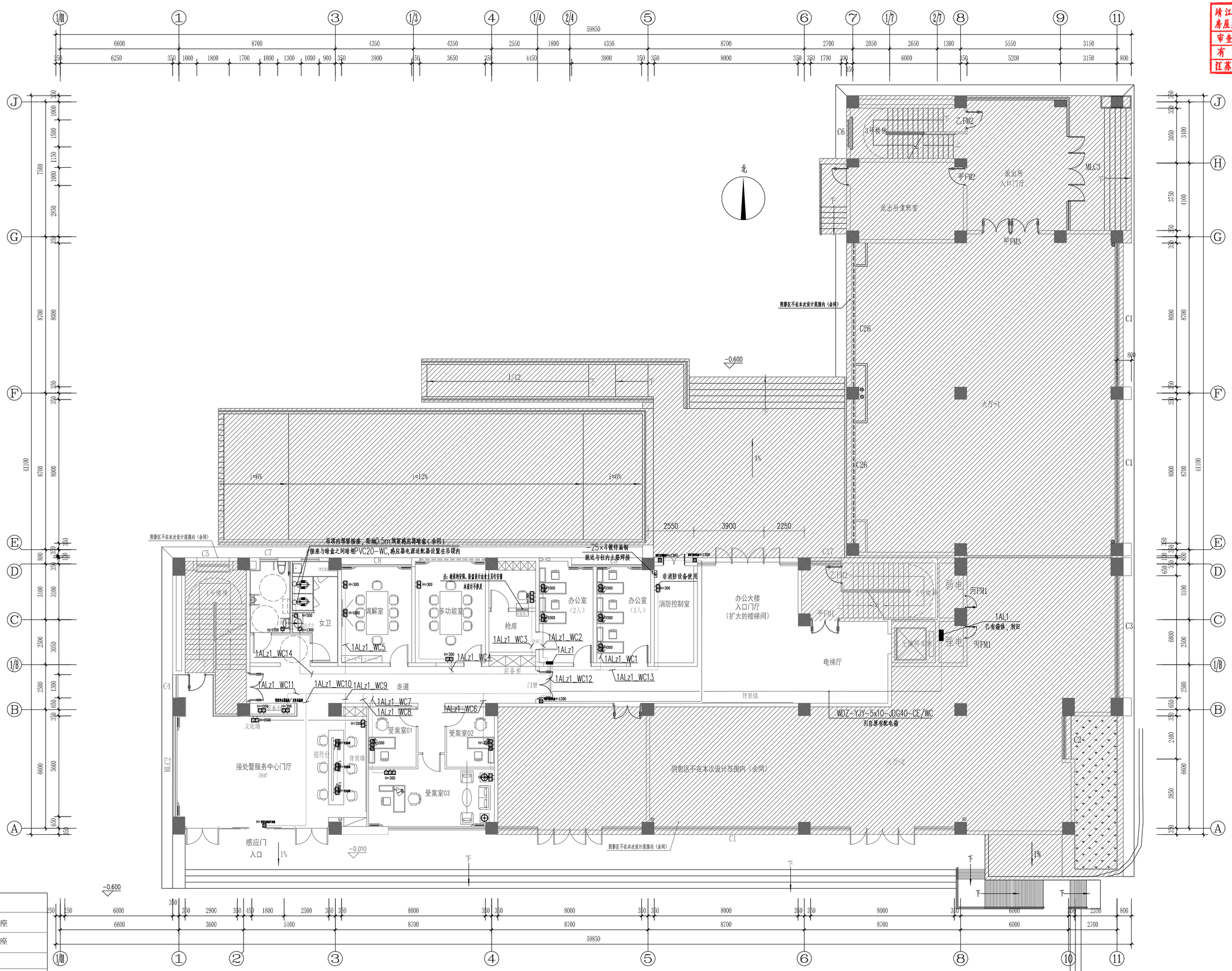

图例	说明
2P	五孔安全插座
2P	五孔防溅插座
U	USB插座
	预留电源
2P	地面安全插座

一层配电、插座平面图 1:100

设计单位
Design Institute

江苏现代建筑设计有限公司
JIANGSU MODERN ARCHITECTURE DESIGN CO., LTD.
甲级建筑设计资质证书编号：A132A06232
THIRD-CLASS DESIGN CERTIFICATE NO. A132A06232
建筑行业（人防工程）乙级 A232006385
SECOND-CLASS CIVIL DEFENSE DESIGN CERTIFICATE NO. A232006385

靖江市建设施工图审查中心
房屋建筑工程施工图审查专用章
审查专用章号：3212203611
有效期：
江苏省住房和城乡建设厅监制

附注：
NOTES:
1. 本图未加盖本单位出图专用章无效.
2. 本图的版权归江苏现代建筑设计有限公司所有.
3. 正式施工前，施工图必须通过建设行或主管部门及人防主管部门审核批准的有资质的施工图审查单位进行的施工图审查，在审查合格后还需进行各方责任主体单位参加的图纸会审，如发现问题需经设计变更后才能作为正式施工的依据。

江苏现代建筑设计有限公司 防火自审专用章

版本 REVISION	日期 DATE	版本说明 DESCRIPTION
01	2026.06	施工图

建设单位
CLIENT
宿迁市公安局

合作设计单位
JOINTLY DESIGNED WITH

单位出图专用章
CHARTERED ORGANIZATION
江苏省工程勘察设计出图专用章
江苏现代建筑设计有限公司
资质等级范围：建筑行业（建筑工程）甲级
资质证书编号：A132A06232 有效期至：2029年09月20日

注册执业专用章
CHARTERED ARCHITECT/ENGINEER
中华人民共和国注册电气工程师（供配电）
姓名：张 强
注册号：3200638-DG003
有效期：至2028年5月

本图须加盖本公司出图签章，否则一律无效

审定 AUTHORIZED BY	曹磊	曹磊
项目经理 PROJECT MANAGER	曹磊	曹磊
项目负责人 GROUP ARCHITECT	闫士静	闫士静
专业负责人 DISCIPLINE RESPONSIBLE	张 强	张强
审核 APPROVED BY	张 强	张强
校对 CHECKED BY	吉玲	吉玲
设计 DESIGNED BY	徐卓	徐卓
制图 DRAWN BY	徐卓	徐卓

项目名称
PROJECT NAME
宿迁市公安局古城派出所
业务用房适用性改造设计项目

子项名称
SUB PROJECT
装饰装修

图纸名称
Sub-Project
一层配电、插座平面图

设计号 PROJECT NO.	26-SU-N-004	专业 DISCIPLINE	电气
比例 SCALE	1:100	阶段 STATUS	施工图
日期 DATE	2026.06	图号 DRAWING NO.	电施-10

会签 CONFERRED BY: 建筑 ARCHITECTURE 结构 STRUCTURE 暖通 HVAC 给排水 PLUMBING 电气 ELECTRICITY 动力 POWER

COPYRIGHT(C)2025, SCHMIDT CO., LTD.

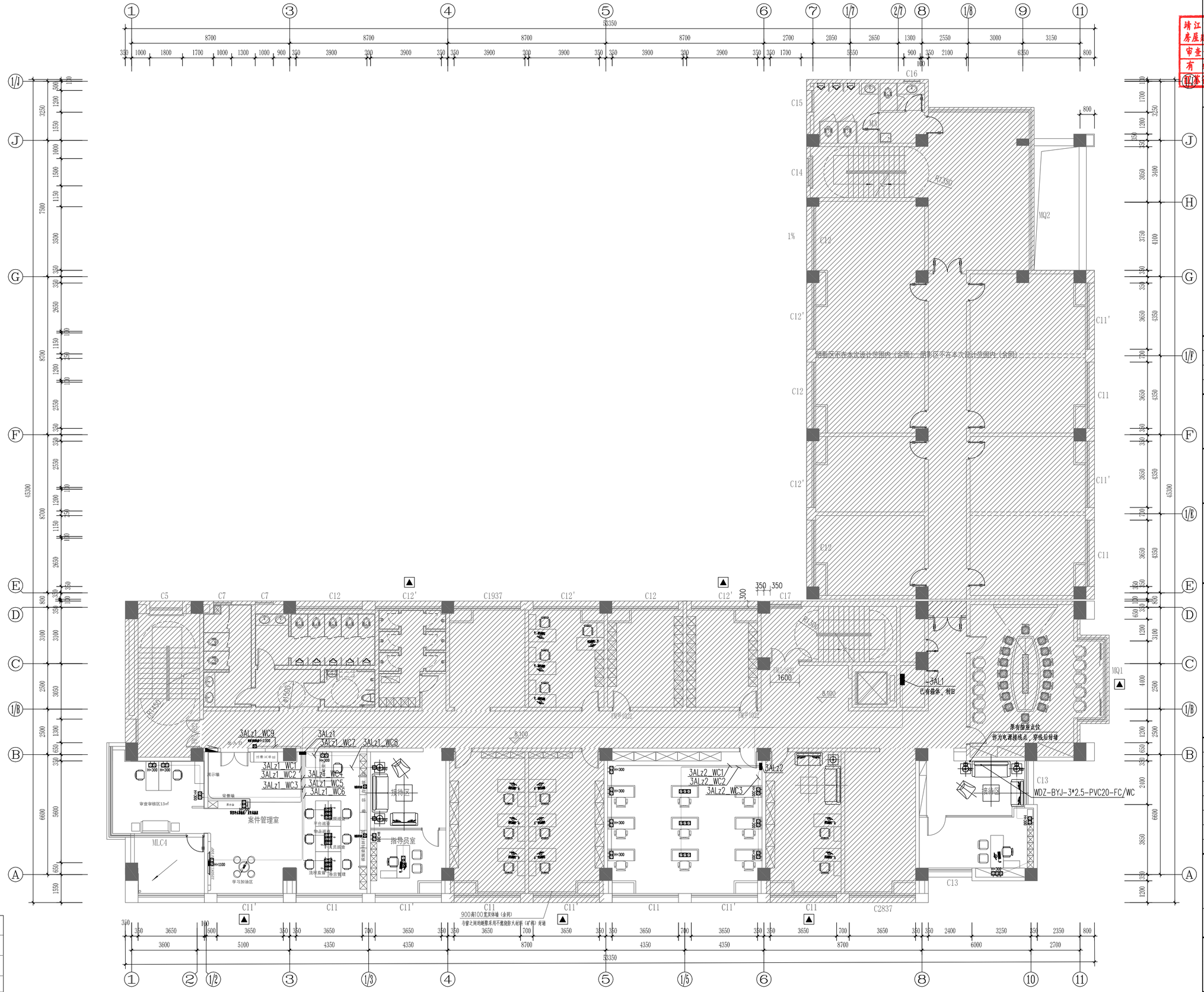

三层配电、插座平面图 1:100

图例	说明
2P	五孔安全插座
2P	五孔防溅插座
U	USB插座
	预留电源
2P	地面安全插座

设计单位
Design Institute

江苏现代建筑设计有限公司
JIANGSU MODERN ARCHITECTURE DESIGN CO.,LTD.
资质证书编号:A132A06232 有效期至:2029年09月20日
FIRST-CLASS DESIGN CERTIFICATE NO. A132A06232
建筑行业（人防工程）乙级 A232006385
SECOND-CLASS CIVILDEFENSE DESIGN CERTIFICATE NO. A232006385

靖江市建设施工图审查中心
房屋建筑工程施工图审查专用章
审查专用章号：321220361
有效期：
江苏省住房和城乡建设厅监制

附注：
NOTES:
1. 本图未加盖本单位出图专用章无效.
2. 本图的版权归江苏现代建筑设计有限公司所有.
3. 正式施工前，施工图必须通过建设行或主管部门及人防主管部门审核批准的有资质的施工图审查单位进行的施工图审查，在审查合格后还需进行各方责任主体单位参加的图纸会审，如发现问题需经设计变更后才能作为正式施工的依据。

江苏现代建筑设计有限公司 防火自审专用章

版本 REVISION	日期 DATE	版本说明 DESCRIPTION
01	2026.06	施工图

建设单位
CLIENT
宿迁市公安局

合作设计单位
JOINTLY DESIGNED WITH

单位出图专用章
COMPANY SEAL
江苏省工程勘察设计出图专用章
江苏现代建筑设计有限公司
资质等级范围:建筑行业（建筑工程）甲级
资质证书编号:A132A06232 有效期至：2029年09月20日

注册执业专用章
CHARTERED ARCHITECT/ENGINEER
中华人民共和国注册电气工程师（供配电）
姓 名：张 强
注册号：3200638-DG003
有效期：至2028年5月

本图须加盖本公司出图签章，否则一律无效

审定 AUTHORIZED BY	曹磊	曹磊
项目经理 PROJECT MANAGER	曹磊	曹磊
项目负责人 CHIEF ARCHITECT	闫士静	闫士静
专业负责人 BUSINESS LEADER	张 强	张强
审核 APPROVED BY	张 强	张强
校对 CHECKED BY	吉 玲	吉玲
设计 DESIGNED BY	徐 卓	徐卓
制图 DRAWN BY	徐 卓	徐卓

项目名称
PROJECT NAME
宿迁市公安局古城派出所
业务用房适用性改造设计项目

子项名称
SUB-PROJECT
装饰装修

图纸名称
Sub-Project
三层配电、插座平面图

设计号 PROJECT NO.	26-SU-N-004	专业 DISCIPLINE	电气
比例 SCALE	1:100	阶段 STATUS	施工图
日期 DATE	2026.06	图号 DRAWING NO.	电施-11

COPYRIGHT(C)2025, SCHMIDT CO., LTD



图例	说明
2P	五孔安全插座
2P	五孔防溅插座
U	USB插座
⊠	预留电源
2P	地面安全插座

设计单位
Design Institute

江苏现代建筑设计有限公司
JIANGSU MODERN ARCHITECTURE DESIGN CO.,LTD.
建筑行业（人防工程）乙级 A232006385
SECOND-CLASS CIVIL DEFENSE DESIGN CERTIFICATE NO. A232006385

靖江市建设施工图审查中心
房屋建筑工程施工图审查专用章
审查专用章号：3212203411
有效期：
江苏省住房和城乡建设厅监制

附注：
NOTES:
1. 本图未加盖本单位出图专用章无效.
2. 本图的版权归江苏现代建筑设计有限公司所有.
3. 正式施工前，施工图必须通过建设行或主管部门及人防主管部门审核批准的有资质的施工图审查单位进行的施工图审查，在审查合格后还需进行各方责任主体单位参加的图纸会审，如发现问题需经设计变更后才能作为正式施工的依据。

江苏现代建筑设计有限公司 防火自审专用章

版本 REVISION	日期 DATE	版本说明 DESCRIPTION
01	2026.06	施工图

建设单位
CLIENT
宿迁市公安局

合作设计单位
JOINTLY DESIGNED WITH

单位出图专用章
COMPANY SEAL
江苏省工程勘察设计出图专用章
江苏现代建筑设计有限公司
资质等级范围：建筑行业（建筑工程）甲级
资质证书编号：A132A06232 有效期至：2029年09月20日

注册执业专用章
CHARTERED ARCHITECT/ENGINEER
中华人民共和国注册电气工程师（供配电）
姓名：张强
注册号：3200638-DG003
有效期：至2028年5月

本图须加盖本公司出图签章，否则一律无效

审定 AUTHORIZED BY	曹磊	
项目经理 PROJECT MANAGER	曹磊	
项目负责人 CHIEF ARCHITECT	闫士静	
专业负责人 DISCIPLINE RESPONSIBLE	张强	
审核 APPROVED BY	张强	
校对 CHECKED BY	吉玲	
设计 DESIGNED BY	徐卓	
制图 DRAWN BY	徐卓	

项目名称
PROJECT NAME
宿迁市公安局古城派出所
业务用房适用性改造设计项目

子项名称
SUB-PROJECT
装饰装修

图纸名称
Sub-Project
四层配电、插座平面图

设计号 PROJECT NO.	26-SU-N-004	专业 DISCIPLINE	电气
比例 SCALE	1:100	阶段 STATUS	施工图
日期 DATE	2026.06	图号 DRAWING NO.	电施-12

COPYRIGHT (C)2025, SCHMIDT CO., LTD

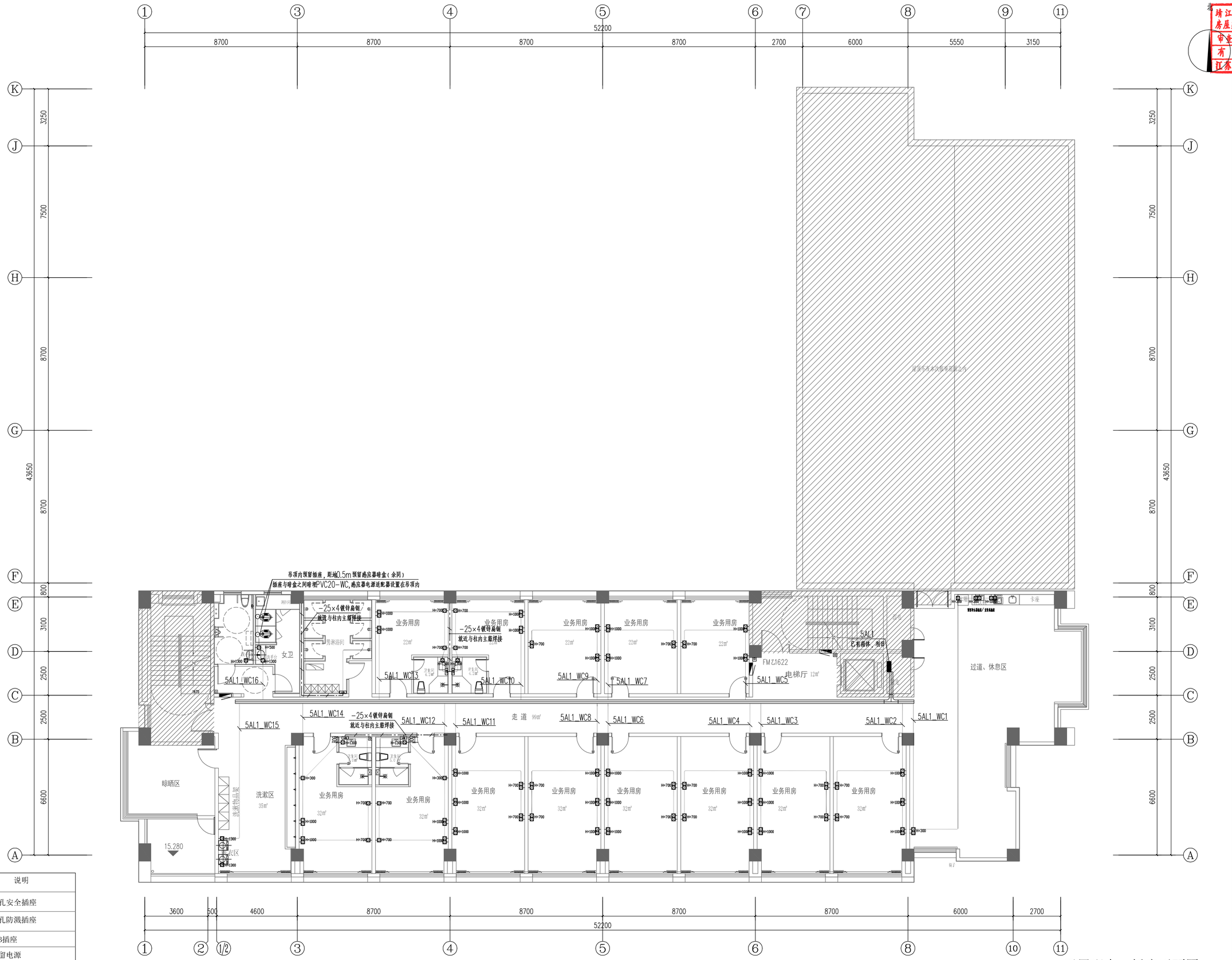

图例	说明
2P	五孔安全插座
2P	五孔防溅插座
U	USB插座
	预留电源
2P	地面安全插座

五层配电、插座平面图 1:100

设计单位
Design Institute

江苏现代建筑设计有限公司
JIANGSU MODERN ARCHITECTURE DESIGN CO.,LTD.
资质证书编号：A132A06232 有效期至：2029年09月20日
FIRST-CLASS DESIGN CERTIFICATE NO. A132A06232
建筑行业（人防工程）乙级 A232006385
SECOND-CLASS CIVIL DEFENSE DESIGN CERTIFICATE NO. A232006385

靖江市建设施工图审查中心
房屋建筑工程施工图审查专用章
审查专用章号 32122032 61
有效期：
江苏省住房和城乡建设厅监制

附注：
NOTES:
1. 本图未加盖本单位出图专用章无效.
2. 本图的版权归江苏现代建筑设计有限公司所有.
3. 正式施工前，施工图必须通过建设行或主管部门及人防主管部门审核批准的有资质的施工图审查单位进行的施工图审查，在审查合格后还需进行各方责任主体单位参加的图纸会审，如发现问题需经设计变更后才能作为正式施工的依据。

江苏现代建筑设计有限公司 防火自审专用章

版本 REVISION	日期 DATE	版本说明 DESCRIPTION
01	2026.06	施工图

建设单位
CLIENT
宿迁市公安局

合作设计单位
JOINTLY DESIGNED WITH

单位出图专用章
CHARTERED ISSUE
江苏省工程勘察设计出图专用章
江苏现代建筑设计有限公司
资质等级范围：建筑行业（建筑工程）甲级
资质证书编号：A132A06232 有效期至：2029年09月20日

注册执业专用章
CHARTERED ARCHITECT/ENGINEER
中华人民共和国注册电气工程师（供配电）
姓 名：张 强
注册号：3200638-DG003
有效期：至2028年5月

本图须加盖本公司出图签章，否则一律无效

审定 AUTHORIZED BY	曹磊	
项目经理 PROJECT MANAGER	曹磊	
项目负责人 CHIEF ARCHITECT	闫士静	
专业负责人 DISCIPLINE RESPONSIBLE	张 强	
审核 APPROVED BY	张 强	
校对 CHECKED BY	吉玲	
设计 DESIGNED BY	徐卓	
制图 DRAWN BY	徐卓	

项目名称
PROJECT NAME
宿迁市公安局古城派出所
业务用房适用性改造设计项目

子项名称
SUB-PROJECT
装饰装修

图纸名称
Sub-Project
五层配电、插座平面图

设计号 PROJECT NO.	26-SU-N-004	专业 DISCIPLINE	电气
比例 SCALE	1:100	阶段 STATUS	施工图
日期 DATE	2026.06	图号 DRAWING NO.	电施-13

会签 CONFIRMED BY: 建筑 ARCHITECTURE 结构 STRUCTURE 暖通 HVAC 给排水 PLUMBING 电气 ELECTRICITY

COPYRIGHT (C) 2025, SCHMIDT CO., LTD

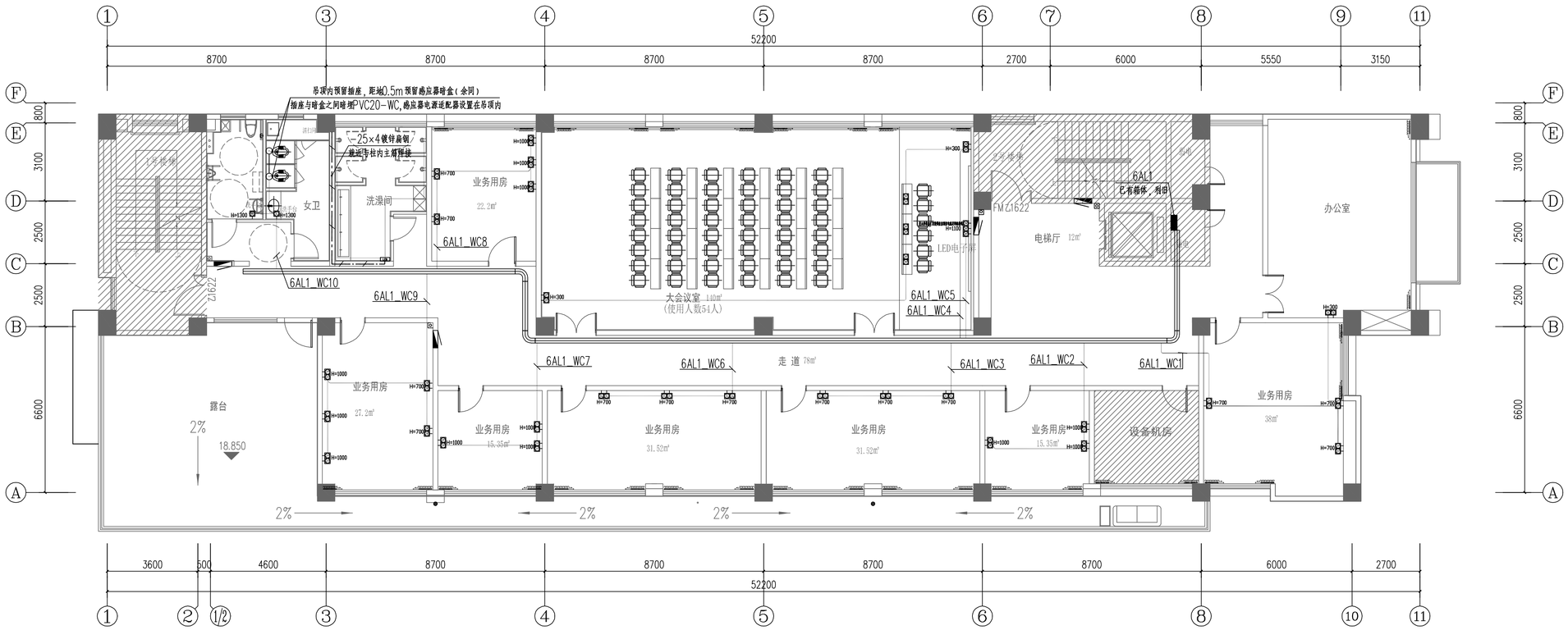

六层配电、插座平面图 1:100

图例	说明
2P	五孔安全插座
2P	五孔防溅插座
U	USB插座
⊠	预留电源
2P	地面安全插座

设计单位
Design Institute

江苏现代建筑设计有限公司
JIANGSU MODERN ARCHITECTURAL DESIGN CO.,LTD.
甲级资质证书编号 A132AD6232
FIRST-CLASS DESIGN CERTIFICATE NO. A132AD6232
建筑行业（人防工程）乙级 A232006385
SECOND-CLASS CIVIL DEFENSE DESIGN CERTIFICATE NO. A232006385

靖江市建设施工图审查中心
房屋建筑工程施工图审查专用章
审查专用章号 132120341
有 效 期：
江苏省住房和城乡建设厅监制

附注：
NOTES:
1. 本图未加盖本单位出图专用章无效.
2. 本图的版权归江苏现代建筑设计有限公司所有.
3. 正式施工前，施工图必须通过建设行或主管部门及人防主管部门审核批准的有资质的施工图审查单位进行的施工图审查，在审查合格后还需进行各方责任主体单位参加的图纸会审，如发现问题需经设计变更后才能作为正式施工的依据。

江苏现代建筑设计有限公司 防火自审专用章

版本 REVISION	日期 DATE	版本说明 DESCRIPTION
01	2026.06	施工图

建设单位
CLIENT
宿迁市公安局

合作设计单位
JOINTLY DESIGNED WITH

单位出图专用章
CHARTERED ISSUE
江苏省工程勘察设计出图专用章
江苏现代建筑设计有限公司
资质等级范围：建筑行业（建筑工程）甲级
资质证书编号：A132AD6232 有效期至：2029年09月20日

注册执业专用章
CHARTERED ARCHITECT/ENGINEER
中华人民共和国注册电气工程师（供配电）
姓 名：张 强
注 册 号：3200638-DG003
有 效 期：至2028年5月

本图须加盖本公司出图签章，否则一律无效

审 定 AUTHORIZED BY	曹磊	曹磊
项目经理 PROJECT MANAGER	曹磊	曹磊
项目负责人 CHIEF ARCHITECT	闫士静	闫士静
专业负责人 DISCIPLINE RESPONSIBLE	张 强	张强
审 核 APPROVED BY	张 强	张强
校 对 CHECKED BY	吉 玲	吉玲
设 计 DESIGNED BY	徐 卓	徐卓
制 图 DRAWN BY	徐 卓	徐卓

项目名称
PROJECT NAME
宿迁市公安局古城派出所
业务用房适用性改造设计项目

子项名称
SUB-PROJECT
装饰装修

图纸名称
Sub-Project
六层配电、插座平面图

设计号 PROJECT NO.	26-SU-N-004	专 业 DISCIPLINE	电气
比 例 SCALE	1:100	阶 段 STATUS	施工图
日 期 DATE	2026.06	图 号 DRAWING NO.	电施-14

会 签 CONFIRMED BY
建 筑 ARCHITECTURE
结 构 STRUCTURE
暖 通 HVAC
给 排 水 PLUMBING
电 气 ELECTRICITY

COPYRIGHT © 2025, SCHNEIDER CO., LTD.

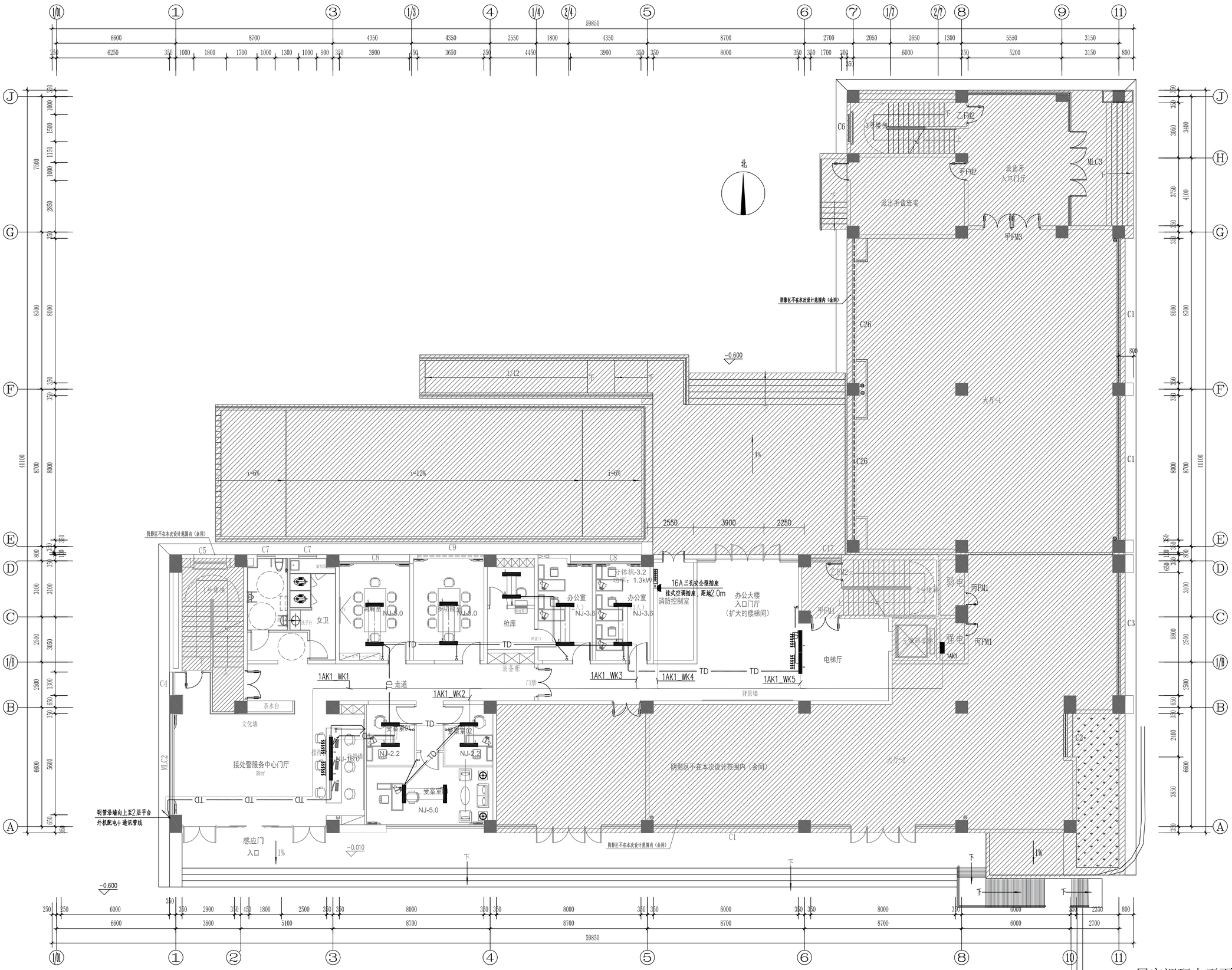

一层空调配电平面图 1:100

设计单位
Design Institute

江苏现代建筑设计有限公司
JIANGSU MODERN ARCHITECTURE DESIGN CO.,LTD.
甲级建筑设计资质证书 A132A06232
FIRST-CLASS DESIGN CERTIFICATE NO. A132A06232
建筑行业（人防工程）乙级 A232006385
SECOND-CLASS CIVIL DEFENSE DESIGN CERTIFICATE NO. A232006385

靖江市建设施工图审查中心
房屋建筑工程施工图审查专用章
审查专用章号：32122032G1
有效期：
江苏省住房和城乡建设厅监制

附注：
NOTES:
1. 本图未加盖本单位出图专用章无效.
2. 本图的版权归江苏现代建筑设计有限公司所有.
3. 正式施工前，施工图必须通过建设行或主管部门及人防主管部门审核批准的有资质的施工图审查单位进行的施工图审查，在审查合格后还需进行各方责任主体单位参加的图纸会审，如发现问题需经设计变更后才能作为正式施工的依据。

江苏现代建筑设计有限公司 防火自审专用章

版本 REVISION	日期 DATE	版本说明 DESCRIPTION
01	2026.06	施工图

建设单位
CLIENT
宿迁市公安局

合作设计单位
JOINTLY DESIGNED WITH

单位出图专用章
COMPANY SEAL
江苏省工程勘察设计出图专用章
江苏现代建筑设计有限公司
资质等级范围：建筑行业（建筑工程）甲级
资质证书编号：A132A06232 有效期至：2029年09月20日

注册执业专用章
CHARTERED ARCHITECT/ENGINEER
中华人民共和国注册电气工程师（供配电）
姓名：张 强
注册号：3200638-DG003
有效期：至2028年5月

本图须加盖本公司出图签章，否则一律无效

审定 AUTHORIZED BY	曹磊	曹磊
项目经理 PROJECT MANAGER	曹磊	曹磊
项目负责人 GROUP ARCHITECT	闫士静	闫士静
专业负责人 DISCIPLINE RESPONSIBLE	张 强	张强
审核 APPROVED BY	张 强	张强
校对 CHECKED BY	吉玲	吉玲
设计 DESIGNED BY	徐卓	徐卓
制图 DRAWN BY	徐卓	徐卓

项目名称
PROJECT NAME
宿迁市公安局古城派出所
业务用房适用性改造设计项目

子项名称
SUB PROJECT
装饰装修

图纸名称
Sub-Project
一层空调配电平面图

设计号 PROJECT NO.	26-SU-N-004	专业 DISCIPLINE	电气
比例 SCALE	1:100	阶段 STATUS	施工图
日期 DATE	2026.06	图号 DRAWING NO.	电施-15

COPYRIGHT(C)2025, SCHMIDT CO., LTD.

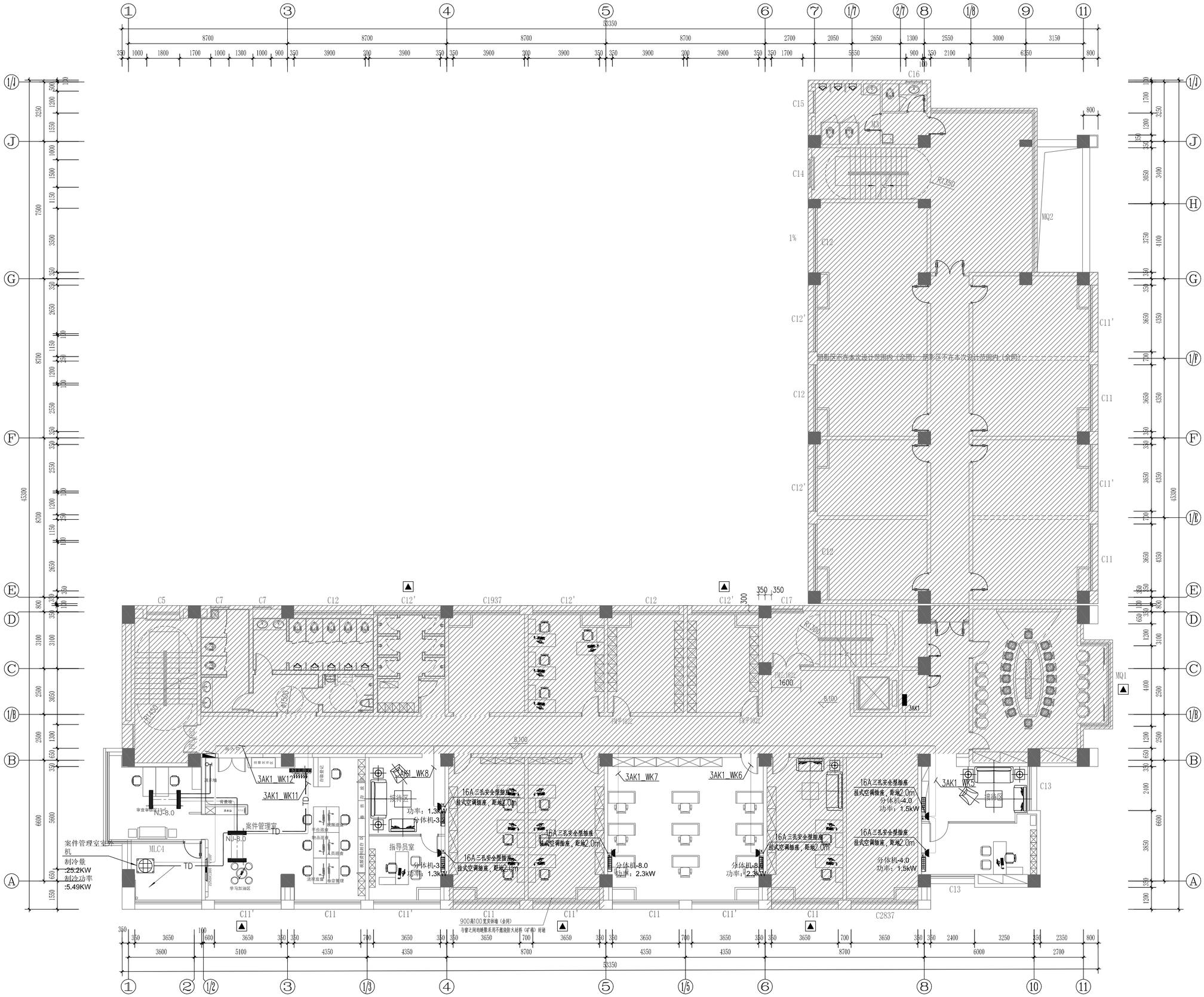

三层空调配电平面图 1:100

设计单位
Design Institute

江苏现代建筑设计有限公司
JIANGSU MODERN ARCHITECTURE DESIGN CO.,LTD.
建筑行业（人防工程）乙级 A232006385
SECOND-CLASS CIVIL(DEFENSE) DESIGN CERTIFICATE NO. A232006385

附注：
NOTES:

1. 本图未加盖本单位出图专用章无效.
2. 本图的版权归江苏现代建筑设计有限公司所有.
3. 正式施工前，施工图必须通过建设行或主管部门及人防主管部门审核批准的有资质的施工图审查单位进行的施工图审查，在审查合格后还需进行各方责任主体单位参加的图纸会审，如发现问题需经设计变更后才能作为正式施工的依据。

版本 REVISION	日期 DATE	版本说明 DESCRIPTION
01	2026.06	施工图

建设单位
CLIENT

宿迁市公安局

合作设计单位
JOINTLY DESIGNED WITH

单位出图专用章
COMPANY SEAL

江苏省工程勘察设计出图专用章
江苏现代建筑设计有限公司
资质等级范围:建筑行业（建筑工程）甲级
资质证书编号:A132A06232 有效期至：2029年09月20日

注册执业专用章
CHARTERED ARCHITECT/ENGINEER

中华人民共和国注册电气工程师（供配电）
姓 名：张 强
注册号：3200638-DG003
有效期：至2028年5月

本图须加盖本公司出图签章，否则一律无效

审定 AUTHORIZED BY	曹磊	
项目经理 PROJECT MANAGER	曹磊	
项目负责人 CHIEF ARCHITECT	闫士静	
专业负责人 BUSINESS LEADER	张强	
审核 APPROVED BY	张强	
校对 CHECKED BY	吉玲	
设计 DESIGNED BY	徐卓	
制图 DRAWN BY	徐卓	

项目名称
PROJECT NAME

宿迁市公安局古城派出所

业务用房适用性改造设计项目

子项名称
SUB-PROJECT

装饰装修

图纸名称
Sub-Project

三层空调配电平面图

设计号 PROJECT NO.	26-SU-N-004	专业 DISCIPLINE	电气
比例 SCALE	1:100	阶段 STATUS	施工图
日期 DATE	2026.06	图号 DRAWING NO.	电施-16

COPYRIGHT(C)2025, SCHMIDT CO., LTD



四层空调配电平面图 1:100

设计单位
Design Institute

江苏现代建筑设计有限公司
JIANGSU MODERN ARCHITECTURE DESIGN CO.,LTD.
建筑行业（人防工程）乙级 A232006385
SECOND-CLASS CIVILDEFENSE DESIGN CERTIFICATE NO. A232006385

靖江市建设施工图审查中心
房屋建筑工程施工图审查专用章
审查专用章号：32122032611
有效期：
江苏省住房和城乡建设厅监制

附注：
NOTES:
1. 本图未加盖本单位出图专用章无效.
2. 本图的版权归江苏现代建筑设计有限公司所有.
3. 正式施工前，施工图必须通过建设行或主管部门及人防主管部门审核批准的有资质的施工图审查单位进行的施工图审查，在审查合格后还需进行各方责任主体单位参加的图纸会审，如发现问题需经设计变更后才能作为正式施工的依据。

江苏现代建筑设计有限公司 防火自审专用章

版本 REVISION	日期 DATE	版本说明 DESCRIPTION
01	2026.06	施工图

建设单位
CLIENT
宿迁市公安局

合作设计单位
JOINTLY DESIGNED WITH

单位出图专用章
COMPANY SEAL
江苏省工程勘察设计出图专用章
江苏现代建筑设计有限公司
资质等级范围：建筑行业（建筑工程）甲级
资质证书编号：A132A06232 有效期至：2029年09月20日

注册执业专用章
CHARTERED ARCHITECT/ENGINEER
中华人民共和国注册电气工程师（供配电）
姓 名：张 强
注册号：3200638-DG003
有效期：至2028年5月

本图须加盖本公司出图签章，否则一律无效

审定 AUTHORIZED BY	曹磊	曹磊
项目经理 PROJECT MANAGER	曹磊	曹磊
项目负责人 GROUP ARCHITECT	闫士静	闫士静
专业负责人 DISCIPLINE RESPONSIBLE	张 强	张强
审核 APPROVED BY	张 强	张强
校对 CHECKED BY	吉 玲	吉玲
设计 DESIGNED BY	徐 卓	徐卓
制图 DRAWN BY	徐 卓	徐卓

项目名称
PROJECT NAME
宿迁市公安局古城派出所
业务用房适用性改造设计项目

子项名称
SUB-PROJECT
装饰装修

图纸名称
Sub-Project
四层空调配电平面图

设计号 PROJECT NO.	26-SU-N-004	专业 DISCIPLINE	电气
比例 SCALE	1:100	阶段 STATUS	施工图
日期 DATE	2026.06	图号 DRAWING NO.	电施-17

会签 COORDINATED BY
建筑 ARCHITECTURE
结构 STRUCTURE
给排水 PLUMBING
暖通 HVAC
电气 ELECTRICITY

COPYRIGHT(C)2025, SCHMIDT CO., LTD

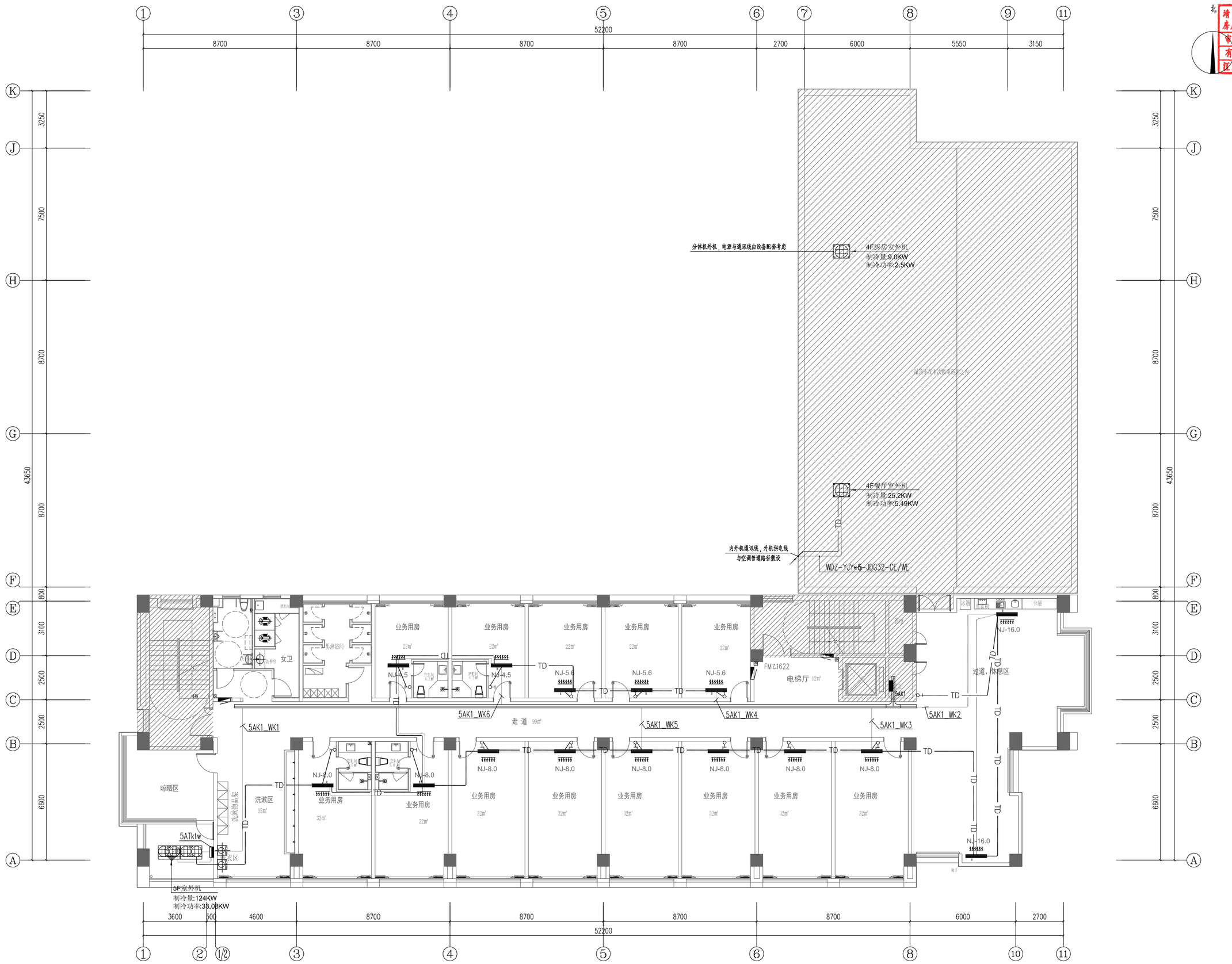

五层空调配电平面图 1:100

设计单位
Design Institute

江苏现代建筑设计有限公司
JIANGSU MODERN ARCHITECTURE DESIGN CO.,LTD.
资质证书编号:A132A06232
FIRST-CLASS DESIGN CERTIFICATE NO. A132A06232
建筑行业（人防工程）乙级 A232006385
SECOND-CLASS CIVIL DEFENSE DESIGN CERTIFICATE NO. A232006385

靖江市建设施工图审查中心
房屋建筑工程施工图审查专用章
审查专用章号：32122032-1
有 效 期：
江苏省住房和城乡建设厅监制

附注：
NOTES:
1. 本图未加盖本单位出图专用章无效.
2. 本图的版权归江苏现代建筑设计有限公司所有.
3. 正式施工前，施工图必须通过建设行或主管部门及人防主管部门审核批准的有资质的施工图审查单位进行的施工图审查，在审查合格后还需进行各方责任主体单位参加的图纸会审，如发现问题需经设计变更后才能作为正式施工的依据。

江苏现代建筑设计有限公司 防火自审专用章

版本 REVISION	日期 DATE	版本说明 DESCRIPTION
01	2026.06	施工图

建设单位
CLIENT
宿迁市公安局

合作设计单位
JOINTLY DESIGNED WITH

单位出图专用章
COMPANY SEAL
江苏省工程勘察设计出图专用章
江苏现代建筑设计有限公司
资质等级范围:建筑行业（建筑工程）甲级
资质证书编号:A132A06232 有效期至：2029年09月20日

注册执业专用章
CHARTERED ARCHITECT/ENGINEER
中华人民共和国注册电气工程师（供配电）
姓 名：张 强
注册号：3200638-DG003
有效期：至2028年5月

本图须加盖本公司出图签章，否则一律无效

审 定 AUTHORIZED BY	曹磊	曹磊
项目经理 PROJECT MANAGER	曹磊	曹磊
项目负责人 GROUP ARCHITECT	闫士静	闫士静
专业负责人 DISCIPLINE RESPONSIBLE	张 强	张强
审 核 APPROVED BY	张 强	张强
校 对 CHECKED BY	吉 玲	吉玲
设 计 DESIGNED BY	徐 阜	徐阜
制 图 DRAWN BY	徐 阜	徐阜

项目名称
PROJECT NAME
宿迁市公安局古城派出所
业务用房适用性改造设计项目

子项名称
SUB PROJECT
装饰装修

图纸名称
Sub-Project
五层空调配电平面图

设计号 PROJECT NO.	26-SU-N-004	专 业 DISCIPLINE	电气
比 例 SCALE	1:100	阶 段 STATUS	施工图
日 期 DATE	2026.06	图 号 DRAWING NO.	电施-18

会签 CONFIRMED BY: 建筑 ARCHITECTURE 结构 STRUCTURE 给排水 PLUMBING 暖通 HVAC 电气 ELECTRICITY

COPYRIGHT(C)2025, SCHMIDT CO., LTD

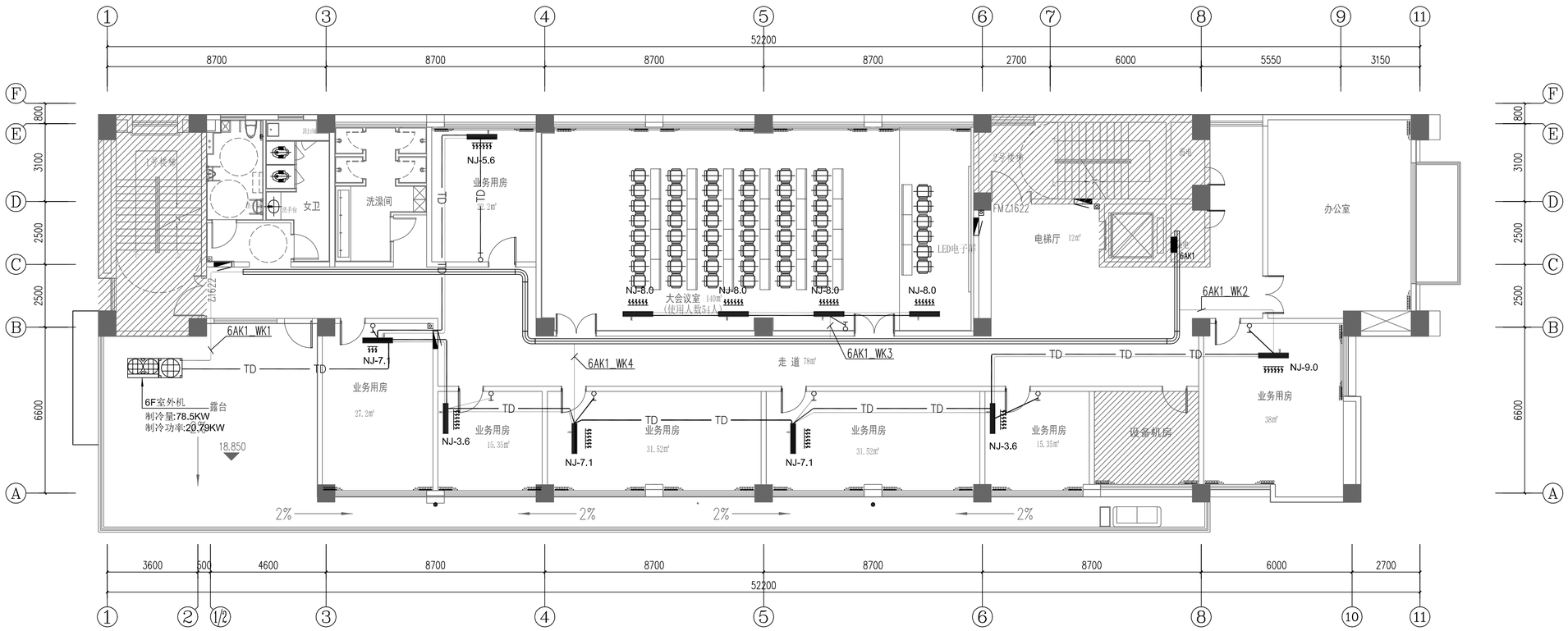

六层空调配电平面图 1:100

设计单位
Design Institute

江苏现代建筑设计有限公司
JIANGSU MODERN ARCHITECTURE DESIGN CO.,LTD.
甲级资质证书编号:A132A06232
FIRST-CLASS DESIGN CERTIFICATE NO. A132A06232
建筑行业（人防工程）乙级 A232006385
SECOND-CLASS CIVIL DEFENSE DESIGN CERTIFICATE NO. A232006385

靖江市建设施工图审查中心
房屋建筑工程施工图审查专用章
审查专用章号 32122032 61
有 效 期：
江苏省住房和城乡建设厅监制

附注：
NOTES:
1. 本图未加盖本单位出图专用章无效.
2. 本图的版权归江苏现代建筑设计有限公司所有.
3. 正式施工前，施工图必须通过建设行或主管部门及人防主管部门审核批准的有资质的施工图审查单位进行的施工图审查，在审查合格后还需进行各方责任主体单位参加的图纸会审，如发现问题需经设计变更后才能作为正式施工的依据。

江苏现代建筑设计有限公司 防火自审专用章

版本 REVISION	日期 DATE	版本说明 DESCRIPTION
01	2026.06	施工图

建设单位
CLIENT
宿迁市公安局

合作设计单位
JOINTLY DESIGNED WITH

单位出图专用章
COMPANY SEAL
江苏省工程勘察设计出图专用章
江 苏 现 代 建 筑 设 计 有 限 公 司
资质等级范围:建筑行业（建筑工程）甲级
资质证书编号:A132A06232 有效期至：2029年09月20日

注册执业专用章
COMPTITED ARCHITECT/ENGINEER

中华人民共和国注册电气工程师（供配电）
姓 名：张 强
注 册 号：3200638-DG003
有 效 期：至2028年5月

本图须加盖本公司出图签章，否则一律无效

审 定 AUTHORIZED BY	曹磊	曹磊
项目经理 PROJECT MANAGER	曹磊	曹磊
项目负责人 CHIEF ARCHITECT	闫士静	闫士静
专业负责人 DISCIPLINE RESPONSIBLE	张 强	张强
审 核 APPROVED BY	张 强	张强
校 对 CHECKED BY	吉 玲	吉玲
设 计 DRAWING BY	徐 卓	徐卓
制 图 DRAWN BY	徐 卓	徐卓

项目名称
PROJECT NAME
宿迁市公安局古城派出所
业务用房适用性改造设计项目

子项名称
SUB-PROJECT
装饰装修

图纸名称
Sub-Project
六层空调配电平面图

设计号 PROJECT NO.	26-SU-N-004	专 业 DISCIPLINE	电气
比 例 SCALE	1:100	阶 段 STATUS	施工图
日 期 DATE	2026.06	图 号 DRAWING NO.	电施-19

会 签 CONFIRMED BY	
建 筑 ARCHITECTURE	
结 构 STRUCTURE	
暖 通 HVAC	
给排水 PLUMBING	
电 气 ELECTRICITY	
装修专业	

COPYRIGHT (C) 2025, SCHMIDT CO., LTD