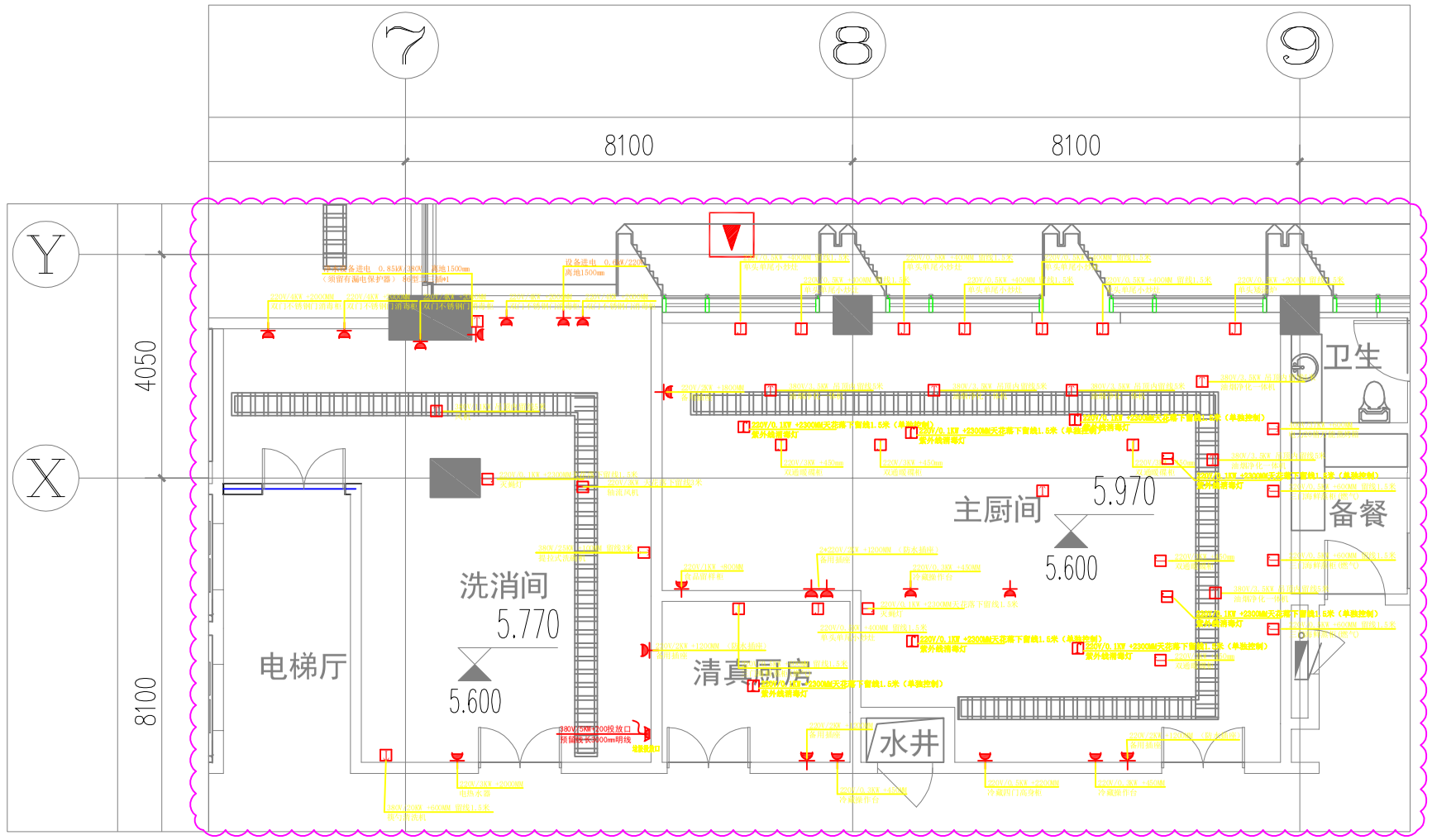

三层厨房电位平面图 1:40

电位图例说明

注明：

- 10A，表示单相安全型插座
- 10A，表示单相安全型防水插座
- 16A，表示单相安全型插座
- 16A，表示单相安全型防水插座
- 表示三相安全型插座
- 表示三相安全型防水插座
- 表示直出线，须独立控制开关（预留2米线接设备，相位参照对应设备的电位标示）
- 表示单相接线盒，须独立控制开关（预留2米线接设备）
- 表示三相五线接线盒，须独立控制开关（预留2米线接设备）
- 网线接口
- 星三角起动器
- 磁力起动器
- 风机启动保护器，安装高度1500mm（厨房设备供应商提供）
- 表示空气开关箱或电器开关控制箱
- 表示厨房电源总电箱

施工说明：

1、图中所标注尺寸均为土建完工之前尺寸，不可按比例量取（单位为毫米）。
2、本厨房要求三相五线制供电系统，保护接地对地电阻不大于4欧姆。
3、接线位宽均为预留2米（除特别注明）。
4、每个电位与控制箱连接，且独立控制（包括插座）。
5、导线均穿阻燃管，线路敷设可选择明暗相结合。
6、厨房配电箱备用开关（5KW/组）。
7、此图只含厨房设备用电，不含照明及其他设备用电。
8、所有风机马达及净化设备线路，需由接线位接至现场马达实际安装位置。
9、此图要求每个功能区电位需连接到空气开关，图中所示空气开关位置仅供参考。
10、门洞上面应预留插座，方便连接灭蝇灯设备。
11、厨房设计总用电容量约为：
380W/**KW　220W/**KW
12、本图仅供甲方参考，实际布置根据现场具体情况而定。

标注样式说明：

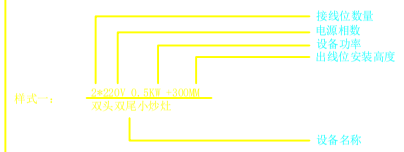

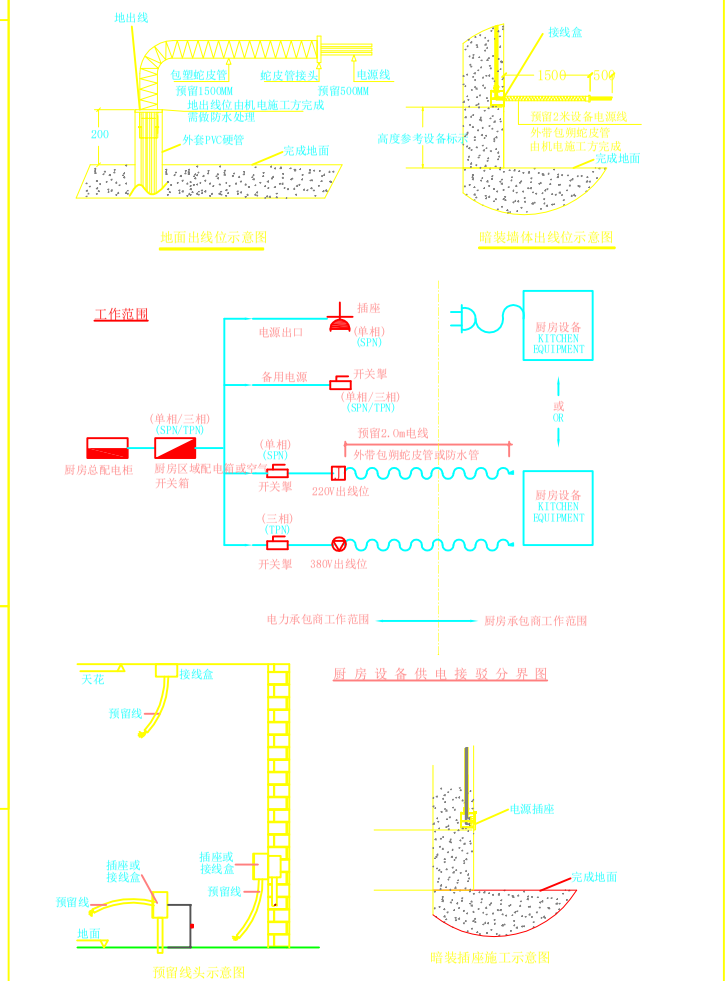

版本 Rev	修订说明 Description	日期 Date
B	内装电气施工图	2023-12-01
1	内装电气施工图	2023-10-20
0	内装电气初标图	2023-09-22

中衡设计集团股份有限公司
(原苏州工业园区设计研究院股份有限公司)
工程设计证书甲级 A232005203号Q.C. of GRADA No.A232005203
ARTS GROUP CO., LTD.
111 SHOA STREET,SIP,SUZHOU TEL:86-512-62586256
WEB:WWW.ARTSGROUP.CN FAX:86-512-62586256

建设单位 Client：张謇企业家学院

工程名称 Project title：张謇企业家学院院区建设（一期）

子项名称 Item title：1#综合楼（宿舍区、食堂区）

图纸内容 Dwg title：三层厨房电位平面图

审定 Approved				校对 Checked	周晓太
复核 Re-examined				专业负责人 Job Mgr.	赵广宜
审核 Examined	王灿灿			设计 Design	张伊依
项目负责人 Project Mgr.	冯王治			制图 Drawn	张伊依

工程编号 Job No.：22-2-134　　图纸编号 Dwg No.：IE-1A-422 2-综

图幅 Size：A0　子项编号 Item No.：1A　比例 Scale：

备注 Notes

合作设计 Codesign

管理咨询 Management & Consultant

注册章 Stamp

单位出图章 Chop

本图纸为甲方委托本单位设计，版权所有，不得翻制，违者必究。
THIS PLAN IS FOR PURPOSE ONLY DESIGN AGREED AND BELONGS OF ARTS GROUP CO., LTD. UNAUTHORIZED USED IS NOT PERMITTED