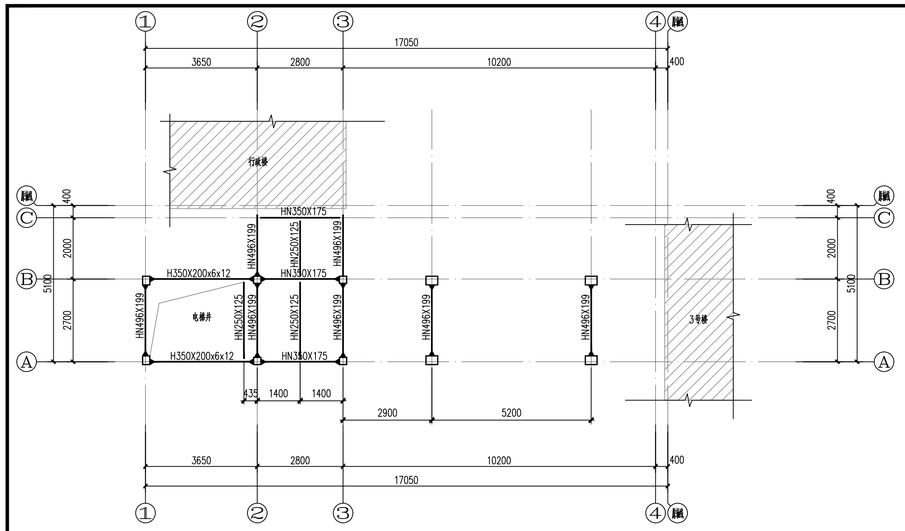

二层钢梁平面布置图 1:100

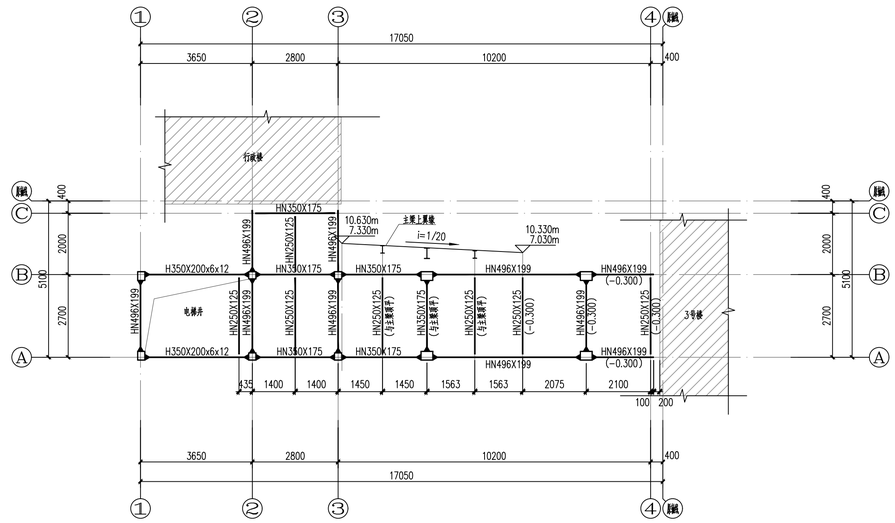

三/四层钢梁平面布置图 1:100

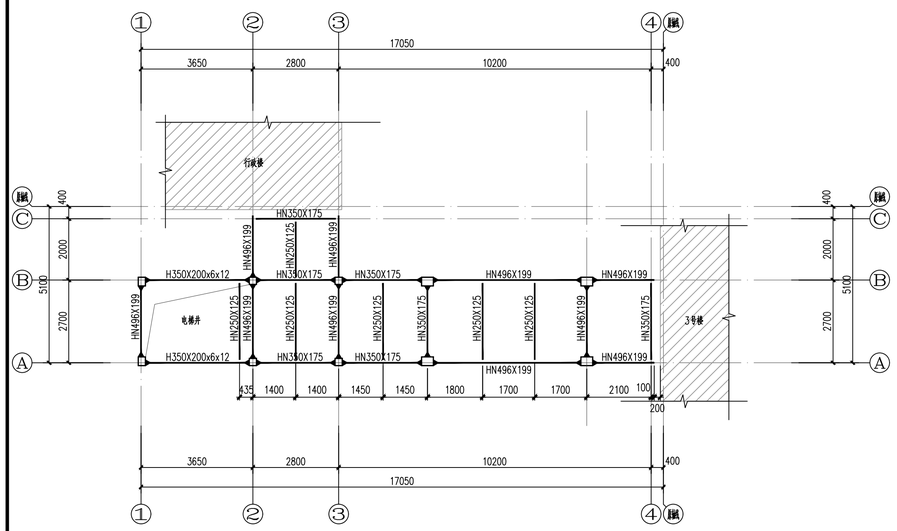

五层楼面钢梁平面布置图1:100

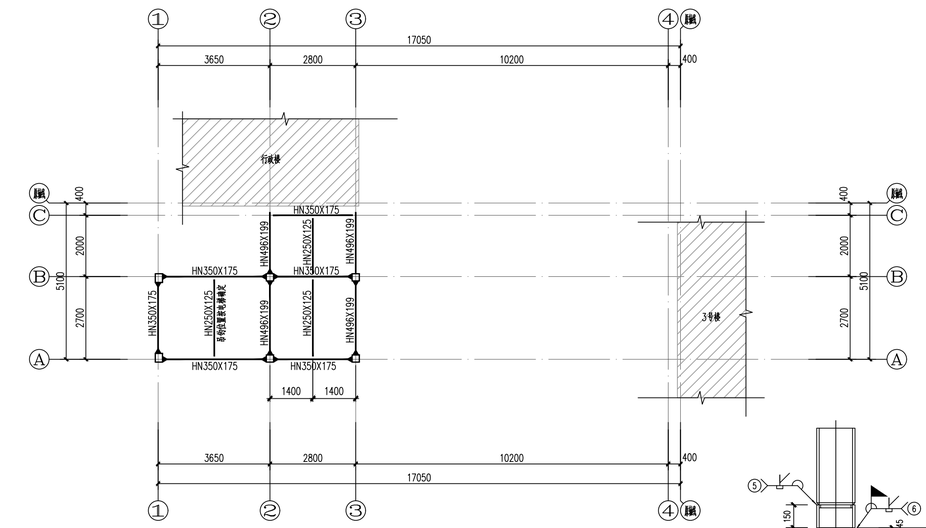

五层屋面钢梁平面布置图1:100

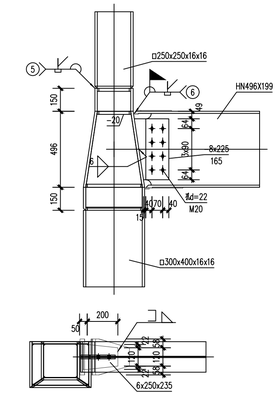

HN496X199梁与柱变截面处连接大样

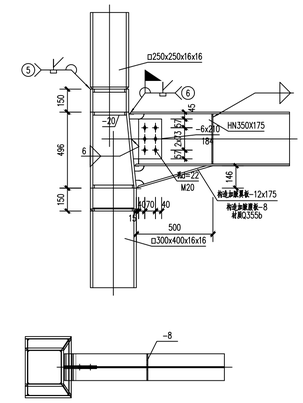

HN350X175梁与柱变截面处连接大样
垂直方向HN496X199梁

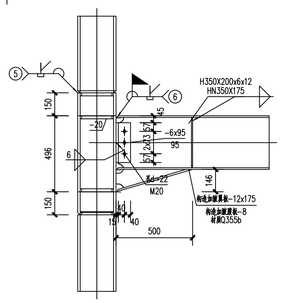

H350X200x6x12梁与柱等截面处连接大样
HN350X175梁与柱等截面处连接大样
垂直方向HN496X199梁

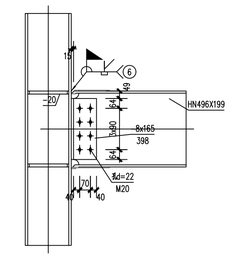

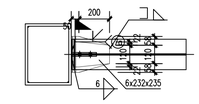

HN496X199梁与柱等截面处连接大样

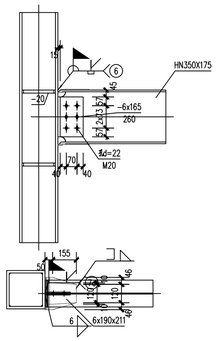

HN350X175梁与柱等截面处连接大样
垂直方向HN350X175

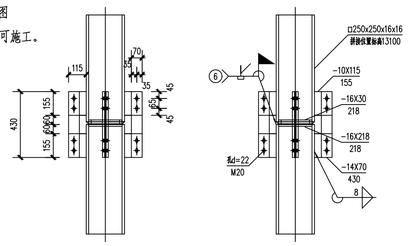

箱250x250x16柱现场拼接大样
拼接位于三层楼面1.2m处

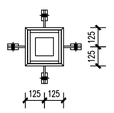

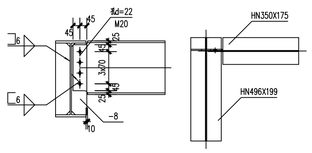

HN350X175铰接大样

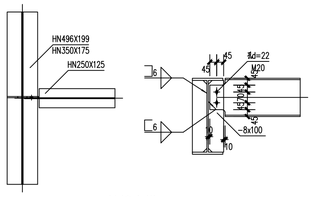

HN250X125铰接大样

注：1.图中梁采用梁中定位，未标注均为中线与轴线重合，图中标注均为梁中偏心尺寸；
2、未注明钢框架梁标高均为楼层结构标高H-0.120m.即二层楼面梁顶：3.730m
三层楼面梁顶：7.330m
四层楼面梁顶：10.630m
五层楼面梁顶：14.530m
五层屋面梁顶：19.380m
3、梁腹板开洞补强措施做法参见《多、高层民用建筑钢结构节点构造详图》(16G519)第32页节点做法等强补强，钢结构深化单位须提交设计审核确认无误后方可加工。
4、钢梁与钢梁、钢梁与钢柱连接时，梁腹板对应节点处均应设置加劲肋，详见钢框架结点详图
5、本图必须与建筑及设备图纸配合施工，墙、梁、板上留洞应与其他专业图纸核对无误后方可施工。

图例
梁与梁铰接标识
梁与梁刚接标识
梁与柱刚接标识

注释：NOTES:

HOS
豪宅建筑设计(上海)有限公司
HOUSE INTERNATIONAL DESIGN SHANGHAI Co.,Ltd
资质等级：〈甲级〉
证书编号：A 131004969
电　　话：02155062909　051682633866
传　　真：02155088652　051682633966

设计出图章/执业签章 STAMP

建设单位 CLIENT：徐州市妇幼保健院

项目名称 PROJECT：住院楼3号楼电梯加建工程

子项名称 PROJECT：住院楼3号楼电梯加建工程

图　名 DRAWING TITLE：钢梁平面布置图

项目负责人 PROJECT MGR.	徐海航	
审核人 AUDITED BY	庄防震	
校对人 CHECKED BY	王世运	
专业负责人 DISCIPLINE RESPONSIBLE	黄治超	
设计人 DESIGNED BY	邵明波	
绘图人 DRAWED BY	邵明波	
发图负责人 AUTHORIZED FOR ISSUE		

设计编号 JOB NO.			
阶段 STATUS	施工图	专业 DISCIPLINE	结构
比例 SCALE	1:100	日期 DATE	2025.07
版本 REVISION	A	图号 DRAWING NO.	GS07

本工程施工图应签字盖章且经施工图审查机构审查通过后方可作为施工依据