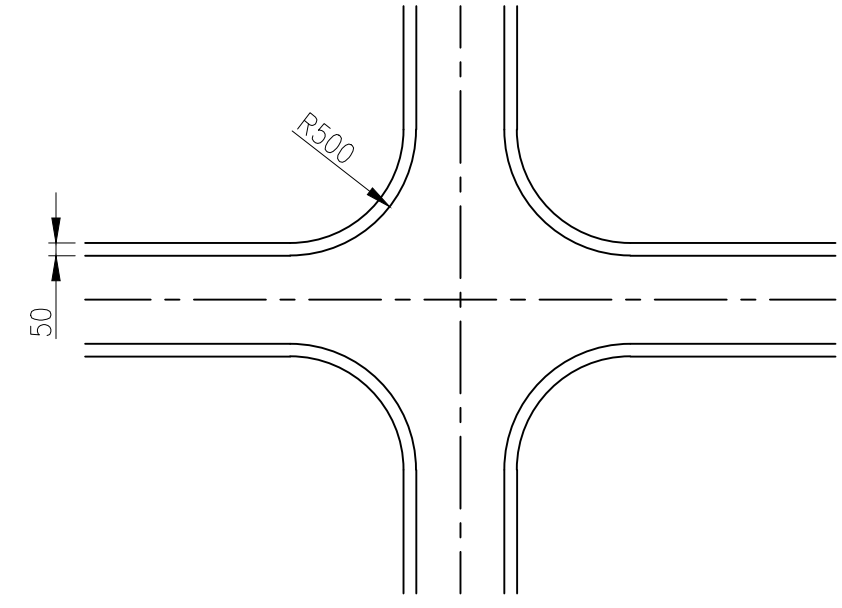
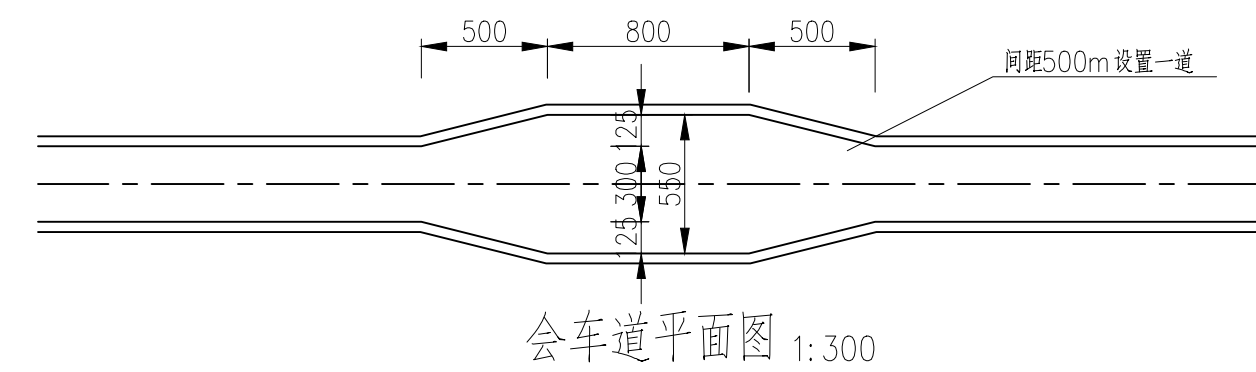
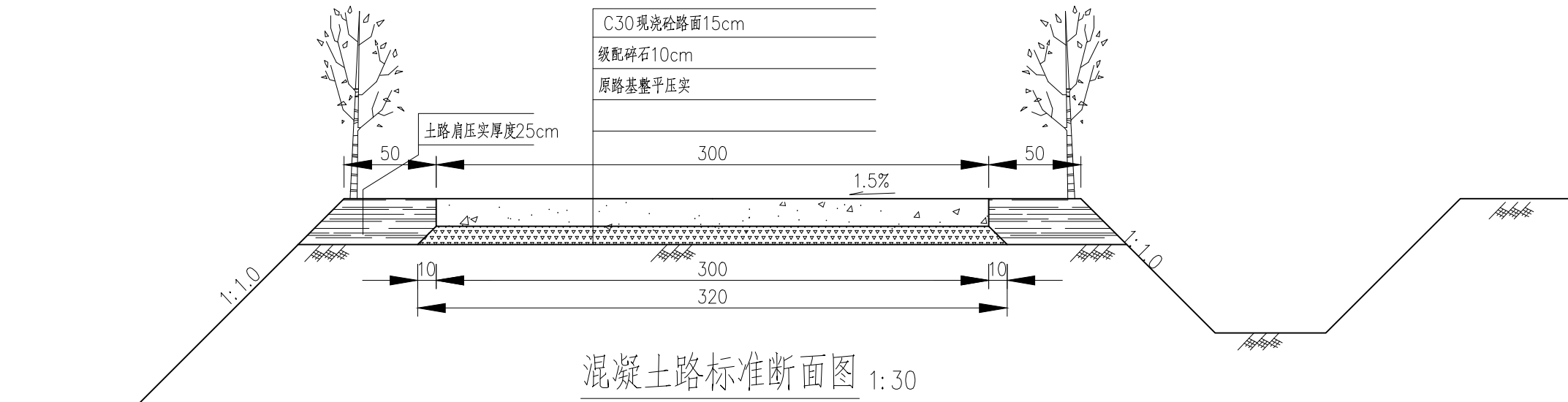


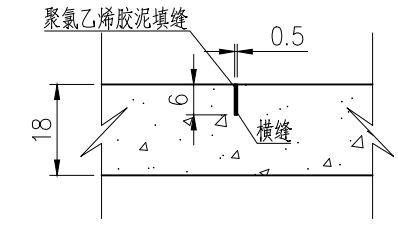
日期	
会签者	
会签专业	



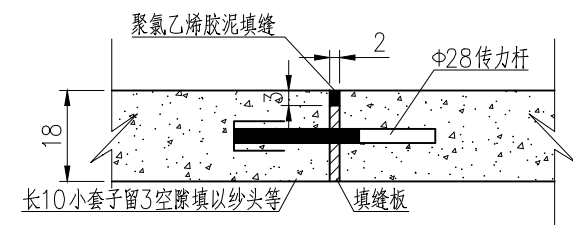
说明:

- 1、图中单位以厘米计。
- 2、本道路为乡村机耕路，参照四级公路标准设计，设计车速20km/h，设计基准期10年。设计按《公路水泥混凝土路面设计规范》JTG D40-2011的有关规定进行。
- 3、砼强度等级为C30，砼设计弯拉强度不小于4.0Mpa。
- 4、横向伸缩缝采用假缝，顶部锯切宽5mm、深60mm的槽口，并灌塞填缝料。每隔5m设置一道。间距50m应设置一道胀缝，缝宽20mm，缝内灌填沥青。
- 5、在邻近桥梁或其它构筑物处或与其它道路相交处设置胀缝，胀缝宽20mm，缝内设置填缝板和可滑动的传力杆。传力杆采用HPB300级钢筋，最外侧传力杆距纵缝或自由边的距离为200mm。
- 6、级配碎石颗粒级配是19%2-3石子，27%1-2石子，22%0.5-1石子，32%石粉。不均匀系数Cu不得小于15，0.02mm以下颗粒质量百分率不得大于3%，大于22.4mm的粗颗粒中带有破碎面的颗粒所占的质量百分率不应小于30%，不得含有黏土及其它杂质。
- 7、路基压实度：级配碎石压实度 $\geq 96\%$ 。填方时：路床顶面以下深度在0-80cm，压实度 $\geq 93\%$ ，大于80cm，压实度 $\geq 91\%$ 。
- 8、砼路路面高出田面 ≥ 40 cm。路基填筑时应根据轴线回填，回填前如遇沟塘部分应排水、清淤、淤塘、沟清理不允许边清淤边回填，一定先全部清理干净，验收合格后再分层回填压实：路基填筑时先将顶土刨松、刨毛，适量洒水湿润，然后摊铺压实；土料的含水量为中性壤土21-22%为宜。砼路面需刻痕，沟深3~5mm，间距20mm。
- 9、会车道设置间距500m，可根据实际地形作相应调整。道路交叉处和90度拐弯处设置半径5m的过渡段。
- 10、未注明处按国家相关规范执行。

交叉路口过渡段平面图 1:300



横向伸缩缝构造图 1:15



一般胀缝构造图 1:15

盐城市水利勘测设计研究院有限公司
 地址：中国 盐城市世纪大道617号 邮编：224002
 电话：0515-88196810 传真：0515-88196833
 未加盖本院“图纸公章”的图纸概不生效！