

天泉湖镇廊道支线健身步道、停车场建设工程 园建工程

施工图



顺风建筑规划设计有限公司

2025. 11

工程设计证书编号: A235044076

日期	签字	专业	日期	签字	专业
		暖通			方案
		给排水			建筑
		电气			结构

图 纸 目 录

序号 SERIAL No.	图 纸 名 称 TITLE OF DRAWINGS	图 号 DRAWN No	规 格 SPBCS	附 注 NOTE
01	封面	LN-1	A2	
02	目录	LN-2	A2	
03	园建工程设计说明	LN-3	A2	
04	总平面分区图	LP-1. 1	A2	
05	A区索引平面图	LP-2. 1	A2	
06	A区尺寸定位平面图	LP-2. 2	A2	
07	A区坐标定位平面图	LP-2. 3	A2	
08	A区标高设计平面图	LP-2. 4	A2	
09	A区铺装设计平面图	LP-2. 5	A2	
10	A区成品设施布置平面图	LP-2. 6	A2	
11	A区现状场地整理平面图	LP-2. 7	A2	
12	B区索引平面图	LP-3. 1	A2	
13	B区尺寸定位平面图	LP-3. 2	A2	
14	B区坐标定位平面图	LP-3. 3	A2	
15	B区标高设计平面图	LP-3. 4	A2	
16	B区铺装设计平面图	LP-3. 5	A2	
17	B区成品设施布置平面图	LP-3. 6	A2	
18	B区现状场地整理平面图	LP-3. 7	A2	
19	通用大样详图一	LD-1. 1	A2	
20	通用大样详图二	LD-1. 2	A2	
21	机动车停车棚详图一	LD-2. 1	A2	
22	机动车停车棚详图二	LD-2. 2	A2	
23	机动车停车棚详图三	LD-2. 3	A2	
24	机动车停车棚详图四	LD-2. 4	A2	
25	成品设施详图	LD-3. 1	A2	
26				
27				
28				
29				

序号 SERIAL No.	图 纸 名 称 TITLE OF DRAWINGS	图 号 DRAWN No	规 格 SPBCS	附 注 NOTE
30				
31				
32				
33				
34				
35				
36				
37				
38				
39				
40				
41				
42				
43				
44				
45				
46				
47				
48				
49				
50				
51				
52				
53				
54				
55				
56				
57				
58				

设计单位
DESIGN UNIT



顺风建筑规划设计有限公司

工程设计证书编号: A235044076

说明

本图纸的版权, 属顺风建筑规划设计有限公司所有, 不得用于本工程以外范围.
本图纸需手续齐全方可用于施工.

设计专用章
DESIGN APPROPRIATION CHAPTER

注册执业章
REGISTERED SEAL

建设单位
ORGANIZATION

盱眙县天泉湖镇人民政府

项目名称
ITEM NAME

天泉湖镇廊道支线健身步道、停车场建设工程

子项名
SUB PROJECT

园建工程

图纸名称
DRAWING TITLE

目录

项目负责人
PROJECT DIRECTOR

陈 晗



审定人
APPROVED BY

陈 晗



专业负责人
DISCIPLINE RESPONSIBLE BY

唐艳梅



审 核 人
EXAMINED BY

唐艳梅



校 对 人
CHECKED BY

康春梅



设计人
DESIGNED BY

黄娇红



制图人
DESIGNED BY

黄娇红



设计编号
PROJECT No.

版次
VERSION

A

图号
DRAWING NO.

LN-2

比例
SCALE

-

日期
DATE

2025. 11

专业
PROFESSIONAL

景观

图别
STATUS

施工图

园 建 工 程 设 计 说 明

1.0 设计说明

1.1 设计依据

- 国家颁布的有关工程建设的各类现行规范、规定与标准。
- 业主提供的以下项目相关设计原始资料：底图
- 若相关依据有新版本，或以上设计依据与施工现场不相符，应及时与设计方沟通，进行设计变更后，方可继续施工。

1.2 工程地点和设计深度

1.2.1 工程地点

本项目位于淮安市盱眙县

1.2.2 工程名称

天泉湖镇廊道支线健身步道、停车场建设工程

1.3 设计深度

- 参照《建设工程设计文件编制深度的规定》对建筑施工图设计深度的要求。
- 本设计单位内部技术管理条例中有关规范要求。
- 设计合同中特别提及的设计内容。
- 具体详见路灯工程图纸。

1.4 一般说明

- 本工程设计除特别注明外，标高采用绝对标高，坐标采用大地 2000 坐标系，均根据业主所提供数据进行设计；图纸中 所标的尺寸均以毫米（mm）为单位，标高以米（m）为单位。
- 除图纸中特别注明外，本设计所指离地高度均指距离完成面高度。
- 本工程铺装地面的排水坡度应设为 1%左右，若出于需要，可将排水坡度设定在 2%~3%的范围；道路的路面横坡坡度设定在 1%~2%，最小纵坡度设定在 0.5%以上，以确保路面排水畅通。
- 所有地面工程及综合工程中的驳岸与景石布景工程，应在主体工程、地下管线完工后，方可进行施工。

5. 各种施工安装必须严格遵守国家颁布的有关部门标准及各项施工验收规范的规定，并与市政、结构、水电、绿化等专业施工图纸密切配合。

2.0 土建说明

2.1 材料要求

2.1.1 结构材料

1) 混凝土材料：除图纸中特别注明外，本工程的混凝土强度等级应采用 C30，垫层（在钢筋结构下）为 C15；钢筋混凝土若用在道路与铺地上，预制的为 C20，现浇的为 C30；若用在构筑物、园建及水池等上，预制的为 C20，现浇的为 C30；钢筋采用 HPB300、HRB400 钢筋：HPB300 钢筋其抗拉、压设计强度为 250MPa；HRB400 级钢筋其抗拉、压设计强度为 330Mpa，普通钢筋应分别采用符合《钢筋混凝土用热轧光圆钢筋》GB1499.1-2008 和《钢筋混凝土用热轧带肋钢筋》GB1499.2-2007 规定的 HPB300、HRB400 钢筋。除特殊说明外，直径 $\geq 12\text{mm}$ 者采用 HRB400 热轧螺纹钢筋；直径 $< 12\text{mm}$ 者采用 HPB300 热轧圆钢筋。

2) 金属件材料：除图纸中特别注明外，本工程所用的圆钢、方钢、钢管、型钢、钢板等均采用 Q235--AF 钢；不锈钢材应符合国家标准中的有关规定；焊接及焊接材料也应符合国标中的有关技术规定，焊缝应满焊并保持焊缝均匀，无裂缝、过烧现象，外露处应挫平、磨光；焊条用 E43 系列，焊缝高度 6mm，钢与不锈钢之间的焊接采用不锈钢焊条；各金属构件表面应光滑平直、无毛刺，安装后不得有歪斜、扭曲、变形等缺陷。

3) 其它结构材料：应符合国家标准中的有关规定。

2.1.2 饰面材料

（设计涉及到造型、色彩、质地、大小、尺寸、性能及安全等方面材料）

1) 除图纸中特别注明外，本工程所有的自然饰面材料（如花岗岩等），应先提供样品，由业主及设计单位认可后方可正式认购。

2) 铺装面材选择符合产品标准要求材料，应避免使用大面积釉面和磨光面的面材，且注意面材的宽度与道路广场的模数关系。

3) 石材加工要求平直通角、棱角无损而完整，光面达到设计效果的标准要求。

4) 石采用细滩石，块面、色泽应符合设计要求，并由业主及设计单位认可方可正式认购。

5) 图中所选用木材，如无特别说明，均采用山樟木；若需更换木材种类，须由甲

方及设计方审核后方可采用。

木材的阳角均切 5X5 角。木板饰面（平台、园路、桥），如无特别说明,木面板均留约 5mm 缝。具体安装方法详大样。

木材必须干燥并经防腐、防虫处理，其外饰材料质地及颜色，在图中由设计人员定。

2.1.3 其它材料

1) 除图纸中特别注明外，本工程所用抹灰砂浆均为 1:2.5 水泥砂浆，所用水泥标号不低于 42.5R 号水泥。

2) 本说明未注明的材料，具体要求由业主会同设计及施工单位会商决定。

2.2 通用做法

2.2.1 地面工程

1) 铺装面材的标注除特别注明外均含灰缝。若无特别说明，规则材料均为密缝贴法；所有饰面为弧形的应按弧形切边密缝贴。

2) 道路应尽量采取自然排水，排水方式详见参考地形排水方向。

3) 若道路与铺地地基软弱，应进行补强处理，应尽量利用原有的地势地形，路面要平整、抗滑。

4) 所有道路与铺地的管线检查井，应采用与之相同面材的隐形井盖。

7) 凡采用混凝土或钢筋混凝土垫层的铺装地面均须留变形缝，变形缝间距（混凝土垫层@≤12m，钢筋混凝土垫层@≤24m），变形缝一定要与铺装面材拼缝对齐，垫层变形缝宽度≤20mm。

2.2.2 防护处理

1) 对室外各构件的油漆做法，除了图纸中特别注明外，一般按地上建筑做法说明处理：

金属构件：铁刷除锈，磨去毛刺，湿布擦净，涂防锈漆二道，干透后再扫面漆二道。调和漆二道或银粉二道，面层色漆颜色详图纸注明,如无特别注明的均为灰黑色漆。铁件及所有紧固零件均作热镀锌处理。若无特别说明，所有钢件均为亚光面。

2) 台阶踏步与一些特殊铺装地面均要考虑防滑措施。

3) 设计有活动平台等场所，若超过国家标准规定允许的范围，应作出相应的安全防护措施。

4) 避免使用高碱水泥，铺贴前确保基层干燥，砂浆完全固化后再进行后续工序。

2.2.3 其它部分

1) 凡树木种植在硬质铺装上的，其下应设树穴，并注意排水。

2) 图纸中设计的较大乔木树池，为利于植物生长，树池规格应严格按照详图标注尺寸；

若树池外围设凳椅，最低分枝点至凳（椅）底的高度须不小于 2 米，而且满足树坑浇水的要求。

3) 设计水池的进水口、溢水口、排水坑及泵坑应设置在池内较隐蔽的地方，要考虑电源、水源、场地排水位置与之的关系。

4) 除图纸中特别注明外，所有大样做法均参阅通用做法标准图施工。

5) 除图纸中特别注明外，均应按规范要求设置滴水线。防止出现泪痕等。

3.0 施工说明

3.1 定位与竖向调整

1. 施工放线时应根据总放线控制点，定出各区（段）放线控制点及轴线方向，然后进行个体定位。

2. 每一区段放线控制点的定位及控制尺寸的确定，必须有业主和施工方参加和确认。

3. 定位放线应该以设计图纸为依据，若遇到位置与标高不符时，应通知设计单位进行调整。

3.2 施工工艺

3.2.1 结构基础施工

1. 所有涉及到其基础（基层）必须落在原土上，基础底面进入持力层埋深不少于 500mm。重要建筑物的基础必须由业主单位验算合格后才能进行施工。设计地基承载力特征值>120kN/m².如遇地质较差，无法达到设计要求的地基承载力特征值>120kN/m2 时，需甲方委托专业公司对地基进行处理。

2. 本设计图纸中所指的“素土夯实”，压实系数 λ C>0.93，若是回填土则须分层压实，每 300 厚一层，压实系数 λ C>0.93。

3. 基础埋深及垫层做法均由设计人员根据工程所在地区情况而定，具体见大样图。

一般要求基础底面进入持力层埋深不少于 500mm。如设计基础埋深未达到此要求，应及时通知设计方重新设计基础。

4. 道路与铺地若采用不配筋混凝土基层，应做切割假缝，缝宽为 6~10mm，用沥青麻丝灌缝，间距不大于 12m；若图纸中注明设有伸缩缝则按图施工，否则应按上述做法施工。

5. 本工程中所有与水接触的任何构造均以不低于二级防水等级的要求采取防水措施；混凝土水池结构应采用 S6 抗渗混凝土，其它要求均符合国家标准的规范。

6. 山石基础表面应低于旁边土面或路面 10cm 以上。

7. 主要的铺地面、重要等的饰面材料均应先做小块样板，待业主和设计代表确定后再进行施工。

3.2.2 施工展开

1. 主要干道的人行道面标高及外缘路牙线是极其重要的控制点，应根据图纸中给定的道路中线以此为参照，保证两侧路牙在同一条直线上，同时也保证段与段之间的人行道面在同一顺坡内；至于该控制点标高及路牙线外缘的确定，须业主和设计代表参加，确定后方能按此施工。

2. 道路与铺地所设的标高，除了有特别的注明外，一般按利于排水在施工时自行放坡。

3. 土方工程必须达到永久性土方工程的施工要求，要有足够的稳定性和密度，工程质量和艺术造型都符合设计要求，在施工中要遵守有关的技术各项要求。

4. 土建地基开挖时，应采取有效措施确保地下管线（特别是电缆、排水暗沟和通讯设施等）不受损坏。应一探、二试、三挖。

5. 土建施工时必须和给排水、电气等工种相互配合施工。

6. 所有种植的大乔木的下方均应确保没有地下电缆及暗沟通过，否则树木种植的位置将相应作出调整。

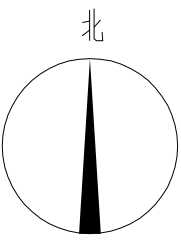
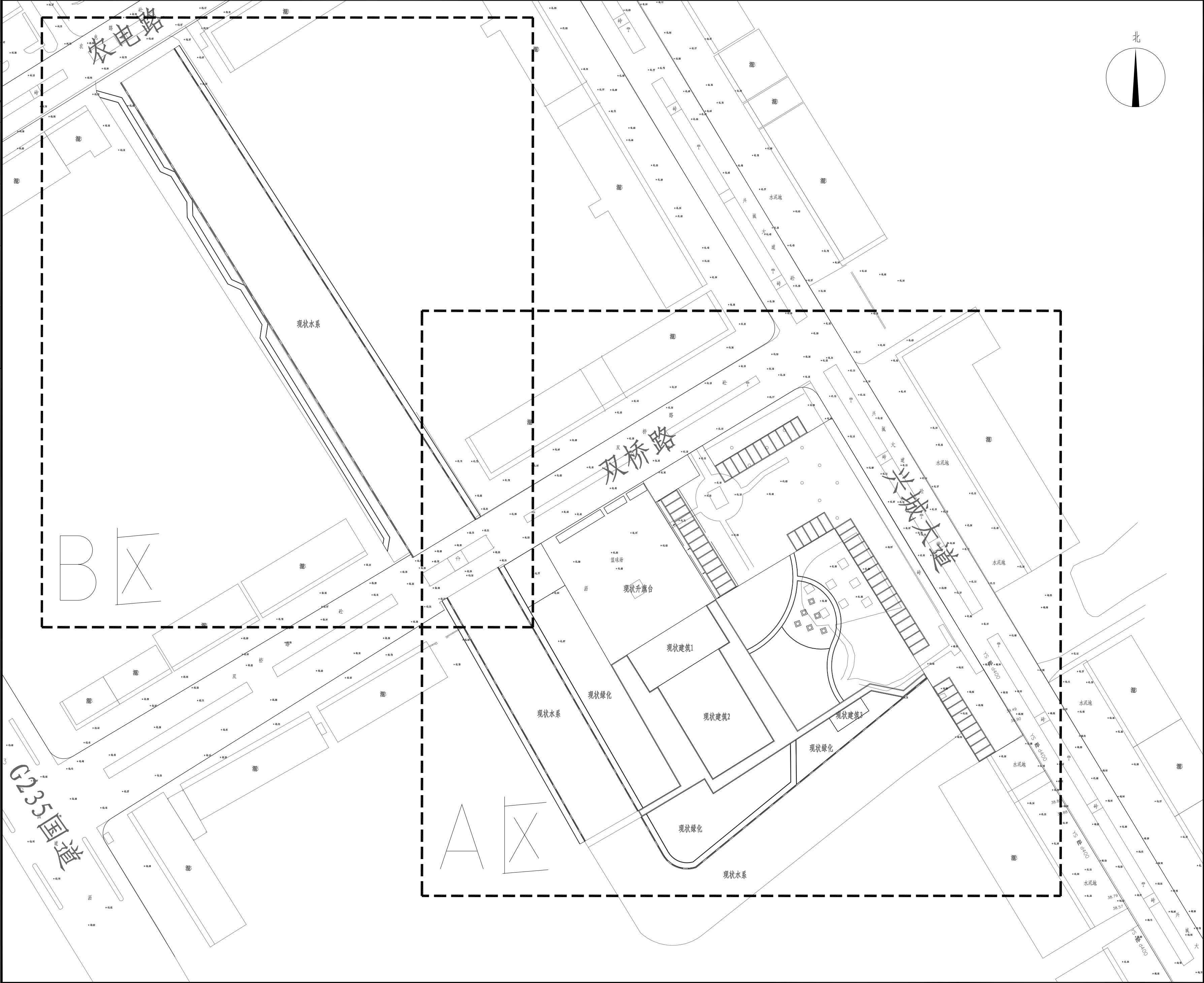
7. 本工程中所有基础基层，由于没有相应的地质及水文资料，因此设计时假设当地的土质为良好，且基础不受地下水位的影响，如遇到以下情况时：（1）土质较差；（2）与当地设计规范不符；（3）当地设计规范另有要求。（4）现场发现地下水位超过基础底部时。则应及时通知设计方重新设计基础。或结合当地实际情况和规范要求加固基层，但应由设计方和甲方审定；

10. 所有石材所标注面层处理表示所有外露表面均按此面层处理。如标注“抛光面”则所有外露表面均应进行抛光处理。

11. 所有构筑物施工前，均应由当地有相关资质的设计单位根据当地抗震规范及地质情况进行验算，验算通过后方可施工。

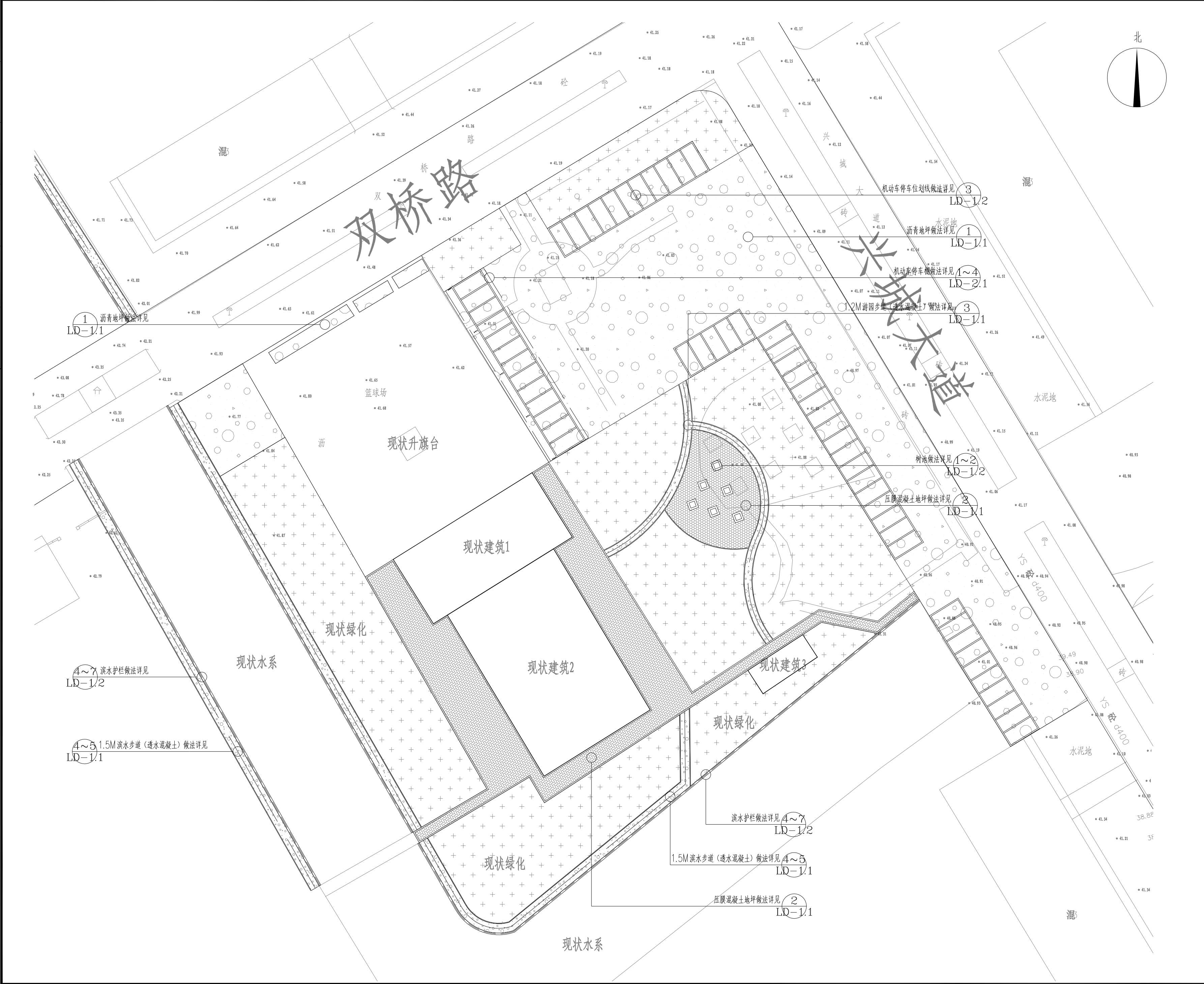
13. 大型钢结构均应由当地有相关资质的设计单位进行验算，验算通过后方可施工。

专业	日期	签字
方案		
建筑		
结构		
专业	日期	签字
暖通		
给排水		
电气		



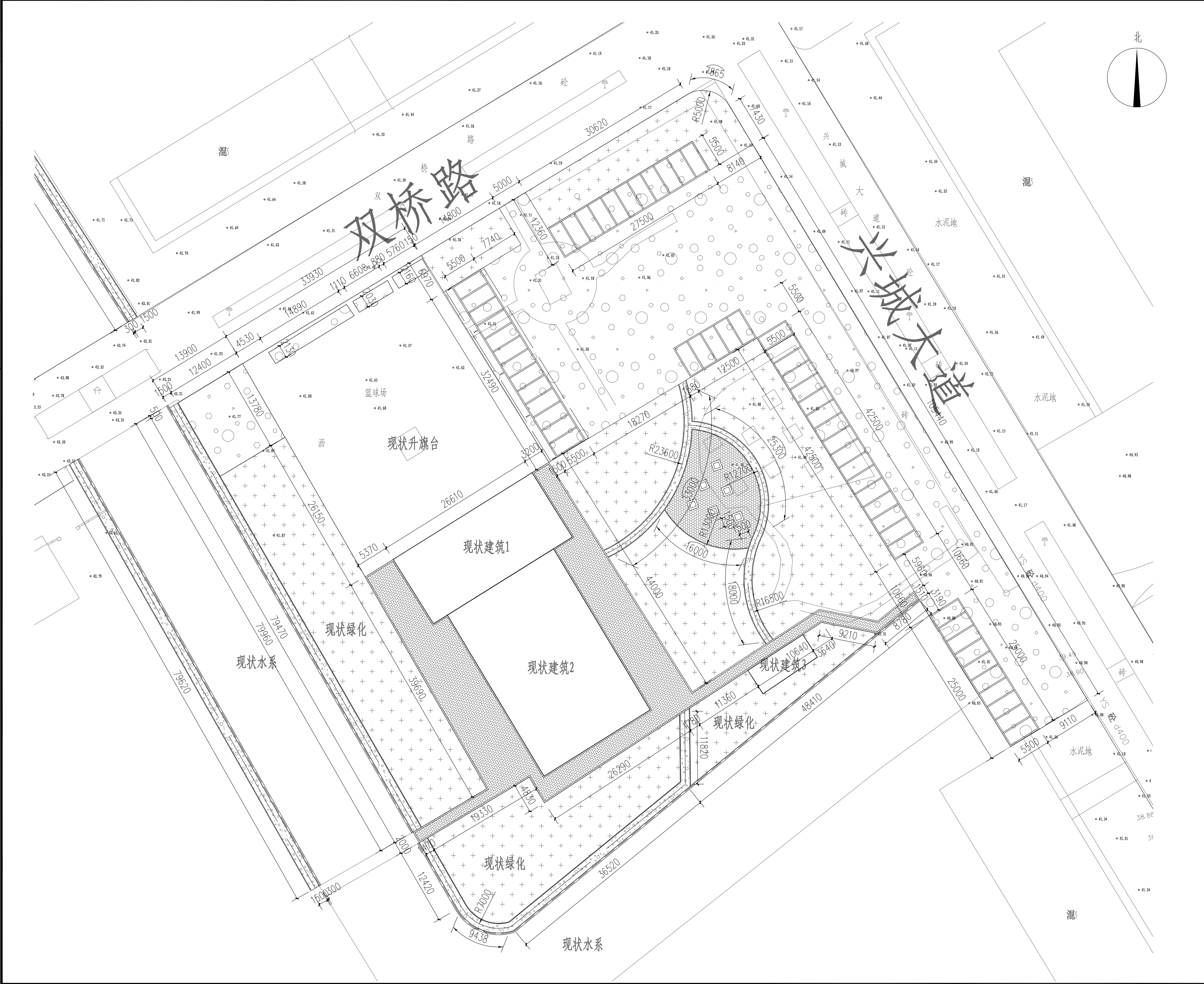
设计单位 DESIGN UNIT			
<div></div>			
顺风建筑规划设计有限公司			
工程设计证书编号: A235044076			
说明 本图纸的版权,属顺风建筑规划设计有限公司所有,不得用于本工程以外范围。 本图纸需手续齐全方可用于施工。			
设计专用章 DESIGN APPROPRIATION CHAPTER			
注册执业章 REGISTERED SEAL			
建设单位 ORGANIZATION 盱眙县天泉湖镇人民政府			
项目名称 ITEM NAME 天泉湖镇廊道支线健身步道、停车场建设工程			
子项名 SUB PROJECT 园建工程			
图纸名称 DRAWING TITLE 总平面分区图			
项目负责人 PROJECT DIRECTOR	陈 晗		
审定人 APPROVED BY	陈 晗		
专业负责人 DISCIPLINE RESPONSIBLE BY	唐艳梅		
审 核 人 EXAMINED BY	唐艳梅		
校 对 人 CHECKED BY	康春梅		
设计人 DESIGNED BY	黄娇红		
制图人 DESIGNED BY	黄娇红		
设计编号 PROJECT No.			
版次 VERSION	A	图号 DRAWING NO.	LP-1.1
比例 SCALE	见图中	日期 DATE	2025. 11
专业 PROFESSIONAL	景观	图别 STATUS	施工图

专业	日期	签字	专业	日期	签字
方案			暖通		
建筑			给排水		
结构			电气		



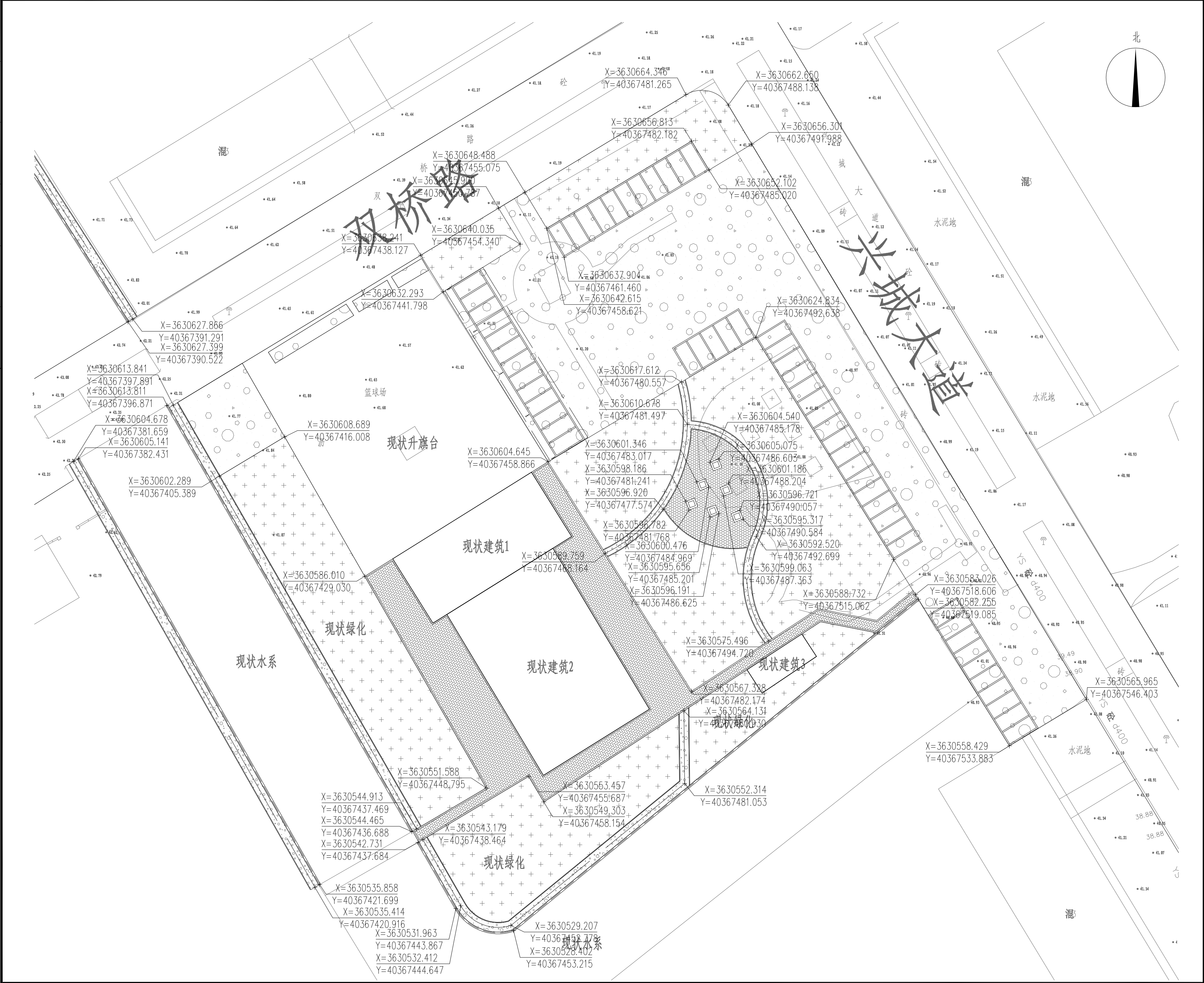
设计单位 DESIGN UNIT			
			
顺风建筑规划设计有限公司			
工程设计证书编号: A235044076			
说明 本图纸的版权, 属顺风建筑规划设计有限公司所有, 不得用于本工程以外范围。 本图纸需手续齐全方可用于施工。			
设计专用章 DESIGN APPROPRIATION CHAPTER			
注册执业章 REGISTERED SEAL			
建设单位 ORGANIZATION 盱眙县天泉湖镇人民政府			
项目名称 ITEM NAME 天泉湖镇廊道支线健身步道、停车场建设工程			
子项名 SUB PROJECT		园建工程	
图纸名称 DRAWING TITLE A区索引平面图			
项目负责人 PROJECT DIRECTOR	陈 晗		
审定人 APPROVED BY	陈 晗		
专业负责人 DISCIPLINE RESPONSIBLE BY	唐艳梅		
审 核 人 EXAMINED BY	唐艳梅		
校 对 人 CHECKED BY	康春梅		
设计人 DESIGNED BY	黄娇红		
制图人 DESIGNED BY	黄娇红		
设计编号 PROJECT No.			
版次 VERSION	A	图号 DRAWING NO.	LP-2.1
比例 SCALE	见图中	日期 DATE	2025. 11
专业 PROFESSIONAL	景观	图别 STATUS	施工图

专业	日期	签字	日期	专业	日期	签字
方案				暖通		
建筑				给排水		
结构				电气		



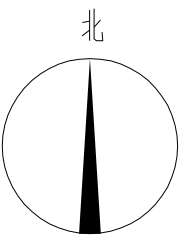
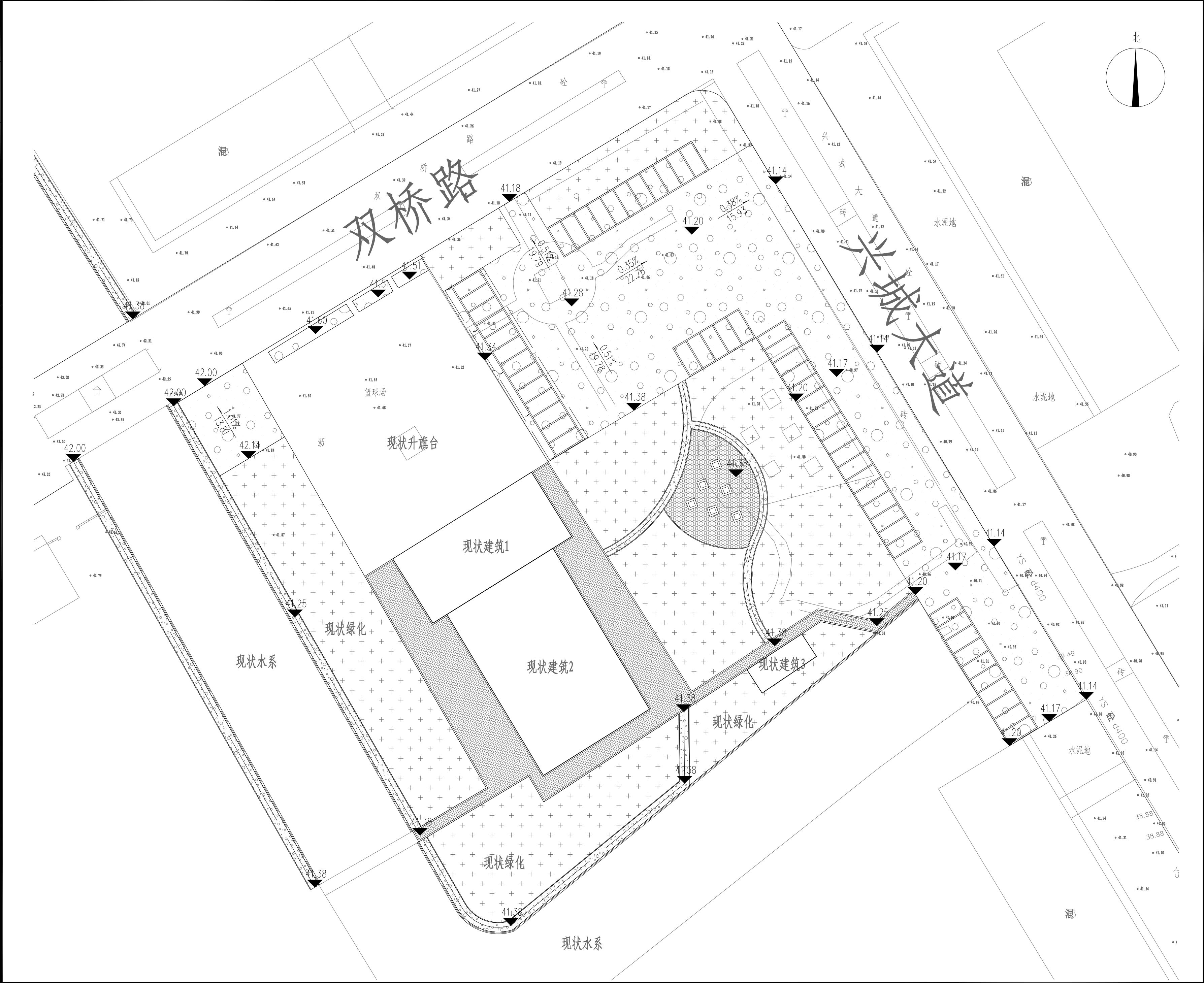
设计单位 DESIGN UNIT			
<div></div> <div>顺风建筑规划设计有限公司</div> <div>工程设计证书编号: A235044076</div>			
说明 本图纸的版权,属顺风建筑规划设计有限公司所有,不得用于本工程以外范围。 本图纸需手续齐全方可用于施工。			
设计专用章 DESIGN APPROPRIATION CHAPTER			
注册执业章 REGISTERED SEAL			
建设单位 ORGANIZATION 盱眙县天泉湖镇人民政府			
项目名称 ITEM NAME 天泉湖镇廊道支线健身步道、停车场建设工程			
子项名 SUB PROJECT 园建工程			
图纸名称 DRAWING TITLE A区尺寸定位平面图			
项目负责人 PROJECT DIRECTOR	陈 晗		
审定人 APPROVED BY	陈 晗		
专业负责人 DISCIPLINE RESPONSIBLE BY	唐艳梅	唐艳梅	
审 核 人 EXAMINED BY	唐艳梅	唐艳梅	
校 对 人 CHECKED BY	康春梅	康春梅	
设计人 DESIGNED BY	黄娇红	黄娇红	
制图人 DESIGNED BY	黄娇红	黄娇红	
设计编号 PROJECT No.			
版次 VERSION	A	图号 DRAWING NO.	LP-2.2
比例 SCALE	见图中	日期 DATE	2025. 11
专业 PROFESSIONAL	景观	图别 STATUS	施工图

专业	日期	签字	日期	签字	专业	日期	签字
方案					暖通		
建筑					给排水		
结构					电气		



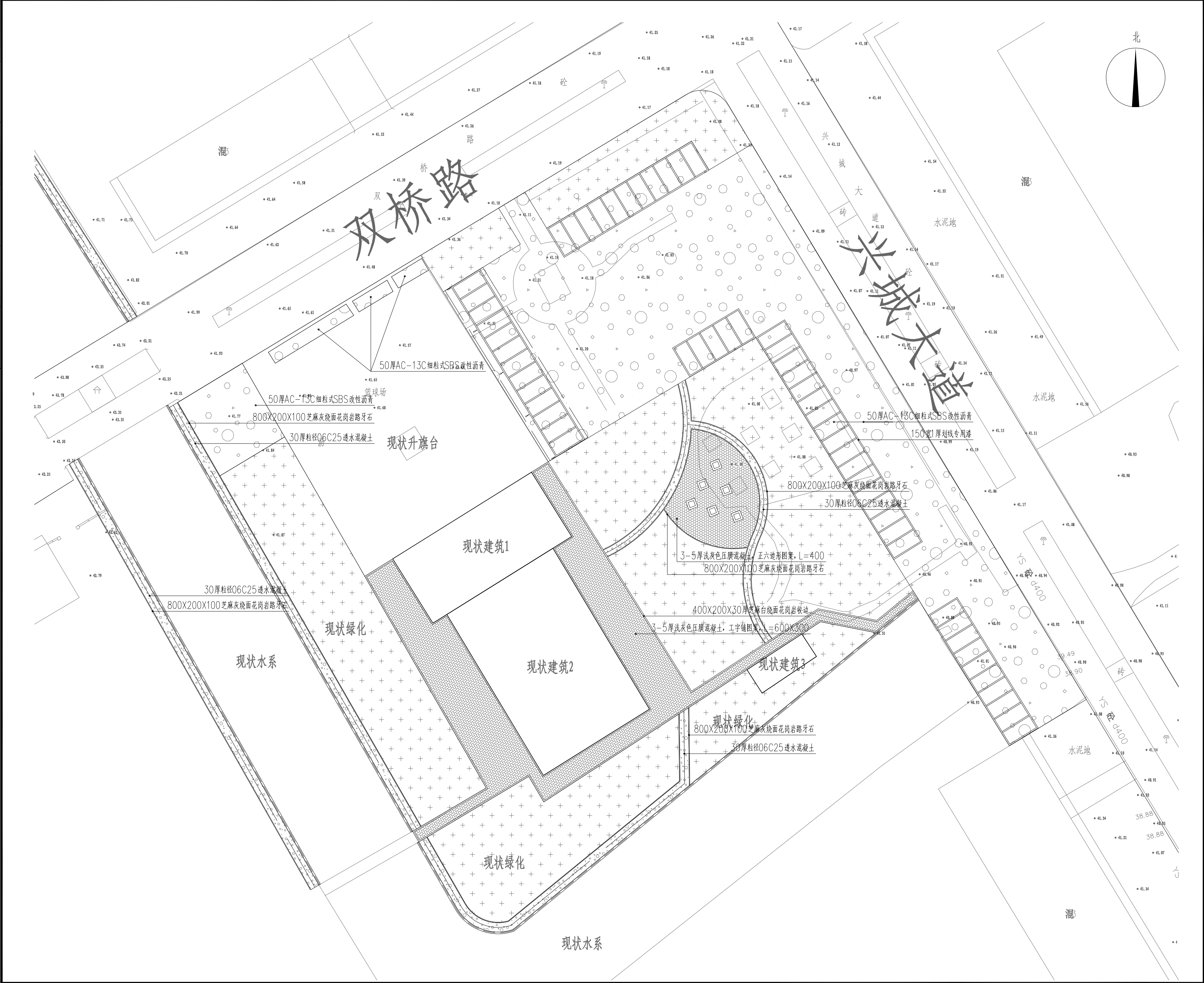
设计单位 DESIGN UNIT			
<div></div> <div>顺风建筑规划设计有限公司</div> <div>工程设计证书编号: A235044076</div>			
说明 本图纸的版权, 属顺风建筑规划设计有限公司所有, 不得用于本工程以外范围。 本图纸需手续齐全方可用于施工。			
设计专用章 DESIGN APPROPRIATION CHAPTER			
注册执业章 REGISTERED SEAL			
建设单位 ORGANIZATION 盱眙县天泉湖镇人民政府			
项目名称 ITEM NAME 天泉湖镇廊道支线健身步道、停车场建设工程			
子项名 SUB PROJECT 园建工程			
图纸名称 DRAWING TITLE A区坐标定位平面图			
项目负责人 PROJECT DIRECTOR	陈 晗		
审定人 APPROVED BY	陈 晗		
专业负责人 DISCIPLINE RESPONSIBLE BY	唐艳梅	唐艳梅	
审 核 人 EXAMINED BY	唐艳梅	唐艳梅	
校 对 人	康春梅	康春梅	
设计人 DESIGNED BY	黄娇红	黄娇红	
制图人 DESIGNED BY	黄娇红	黄娇红	
设计编号 PROJECT No.			
版次 VERSION	A	图号 DRAWING NO.	LP-2.3
比例 SCALE	见图中	日期 DATE	2025. 11
专业 PROFESSIONAL	景观	图别 STATUS	施工图

专业	日期	签字	日期	签字
方案				
建筑				
结构				
暖通				
给排水				
电气				

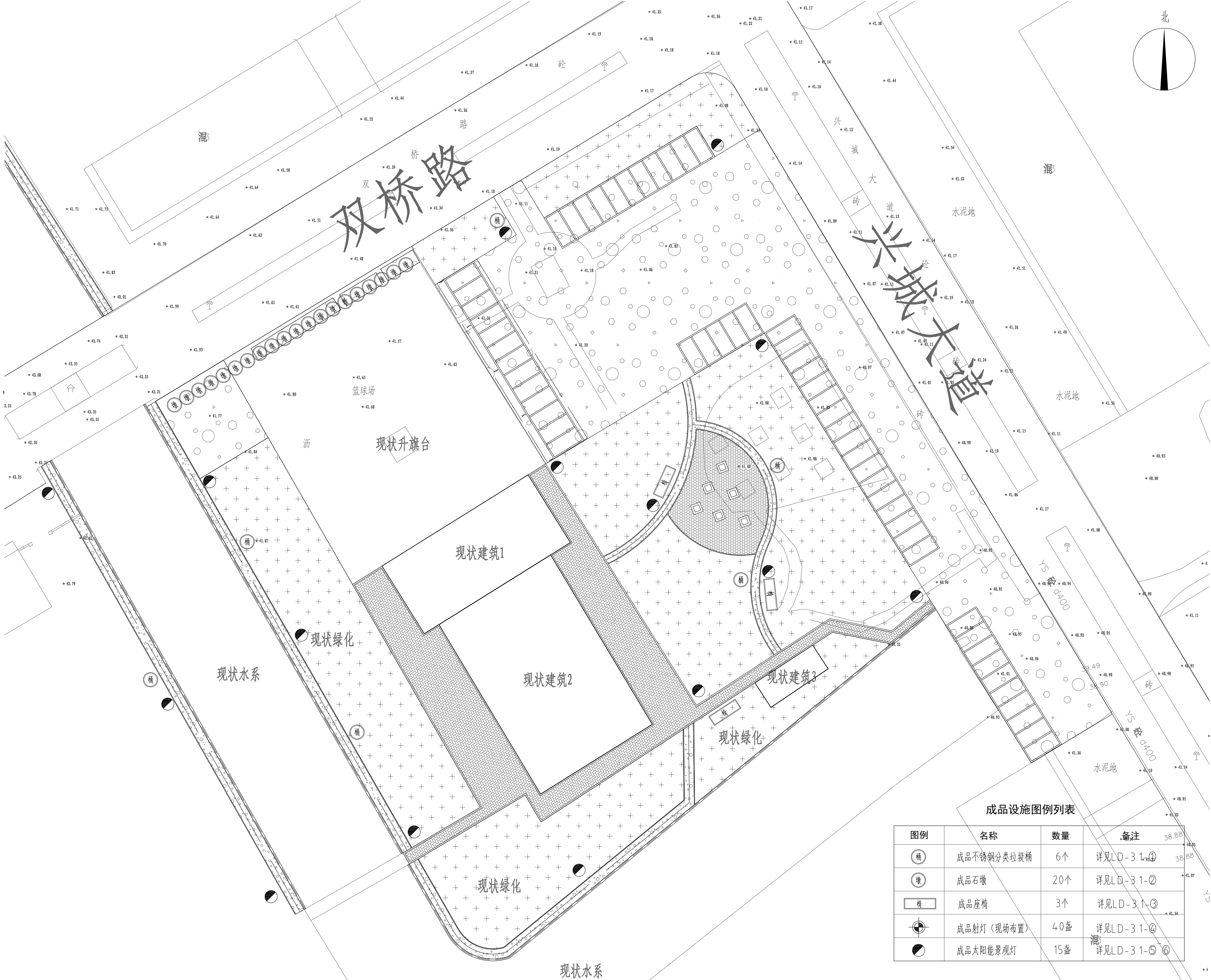


设计单位 DESIGN UNIT			
<div></div>			
顺风建筑规划设计有限公司			
工程设计证书编号: A235044076			
说明 本图纸的版权, 属顺风建筑规划设计有限公司所有, 不得用于本工程以外范围。 本图纸需手续齐全方可用于施工。			
设计专用章 DESIGN APPROPRIATION CHAPTER			
注册执业章 REGISTERED SEAL			
建设单位 ORGANIZATION 盱眙县天泉湖镇人民政府			
项目名称 ITEM NAME 天泉湖镇廊道支线健身步道、停车场建设工程			
子项名 SUB PROJECT		园建工程	
图纸名称 DRAWING TITLE A区标高设计平面图			
项目负责人 PROJECT DIRECTOR	陈 晗		
审定人 APPROVED BY	陈 晗		
专业负责人 DISCIPLINE RESPONSIBLE BY	唐艳梅		
审 核 人 EXAMINED BY	唐艳梅		
校 对 人 CHECKED BY	康春梅		
设计人 DESIGNED BY	黄娇红		
制图人 DESIGNED BY	黄娇红		
设计编号 PROJECT No.			
版次 VERSION	A	图号 DRAWING NO.	LP-2.4
比例 SCALE	见图中	日期 DATE	2025. 11
专业 PROFESSIONAL	景观	图别 STATUS	施工图

专业	日期	签字	日期	专业	日期	签字
方案				暖通		
建筑				给排水		
结构				电气		



专业	日期	签字	日期	签字
方案				
建筑				
结构				
暖通				
给排水				
电气				



成品设施图例列表			
图例	名称	数量	备注
桶	成品不锈钢分类垃圾桶	6个	详见LD-3.1-①
墩	成品石墩	20个	详见LD-3.1-②
椅	成品座椅	3个	详见LD-3.1-③
射灯	成品射灯（现场布置）	40盏	详见LD-3.1-④
太阳能灯	成品太阳能景观灯	15盏	详见LD-3.1-⑤ ⑥

设计单位
DESIGN UNIT



顺风建筑规划设计有限公司
工程设计证书编号: A235044076

说明

本图纸的版权, 属顺风建筑规划设计有限公司所有, 不得用于本工程以外范围。
本图纸需手续齐全方可用于施工。

设计专用章
DESIGN APPROPRIATION CHAPTER

注册执业章
REGISTERED SEAL

建设单位
ORGANIZATION

盱眙县天泉湖镇人民政府

项目名称
ITEM NAME

天泉湖镇廊道支线健身步道、停车场建设工程

子项名
SUB PROJECT

园建工程

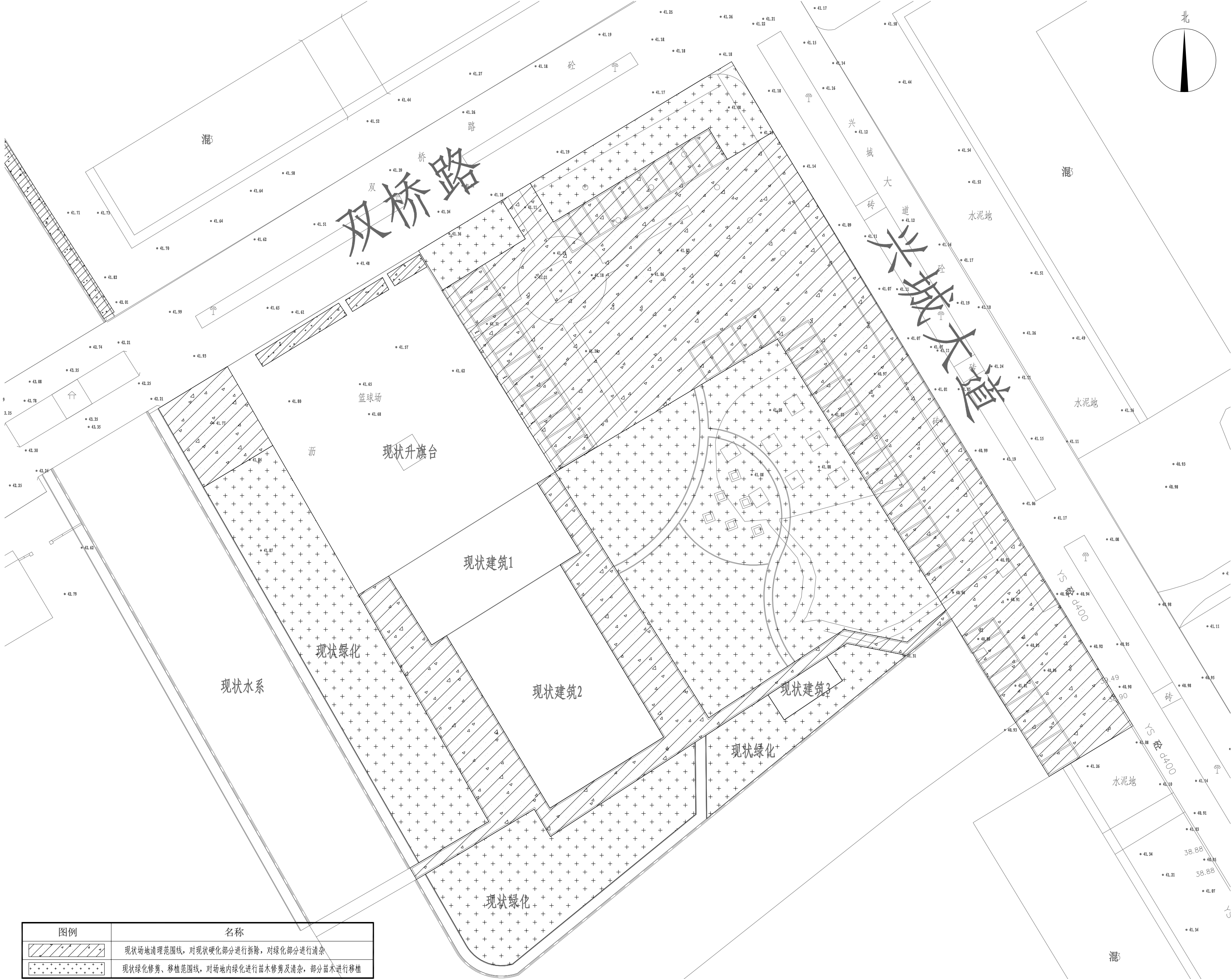
图纸名称
DRAWING TITLE

A区成品设施布置平面图

项目负责人 PROJECT DIRECTOR	陈 哈	
审定人 APPROVED BY	陈 哈	
专业负责人 DISCIPLINE RESPONSIBLE BY	唐艳梅	
审 核 人 EXAMINED BY	唐艳梅	
校 对 人 CHECKED BY	康春梅	
设计人 DESIGNED BY	黄娇红	
制图人 DESIGNED BY	黄娇红	

设计编号 PROJECT No.			
版次 VERSION	A	图号 DRAWING NO.	LP-2.6
比例 SCALE	见图中	日期 DATE	2025. 11
专业 PROFESSIONAL	景观	图别 STATUS	施工图

专业	日期	签字	专业	日期	签字
方案			暖通		
建筑			给排水		
结构			电气		



图例	名称
	现状场地清理范围线, 对现状硬化部分进行拆除, 对绿化部分进行清杂
	现状绿化修剪、移植范围线, 对场地内绿化进行苗木修剪及清杂, 部分苗木进行移植

设计单位
DESIGN UNIT

顺风建筑规划设计有限公司
工程设计证书编号: A235044076

说明
本图纸的版权, 属顺风建筑规划设计有限公司所有, 不得用于本工程以外范围。
本图纸需手续齐全方可用于施工。

设计专用章
DESIGN APPROPRIATION CHAPTER

注册执业章
REGISTERED SEAL

建设单位
ORGANIZATION
盱眙县天泉湖镇人民政府

项目名称
ITEM NAME
天泉湖镇廊道支线健身步道、停车场建设工程

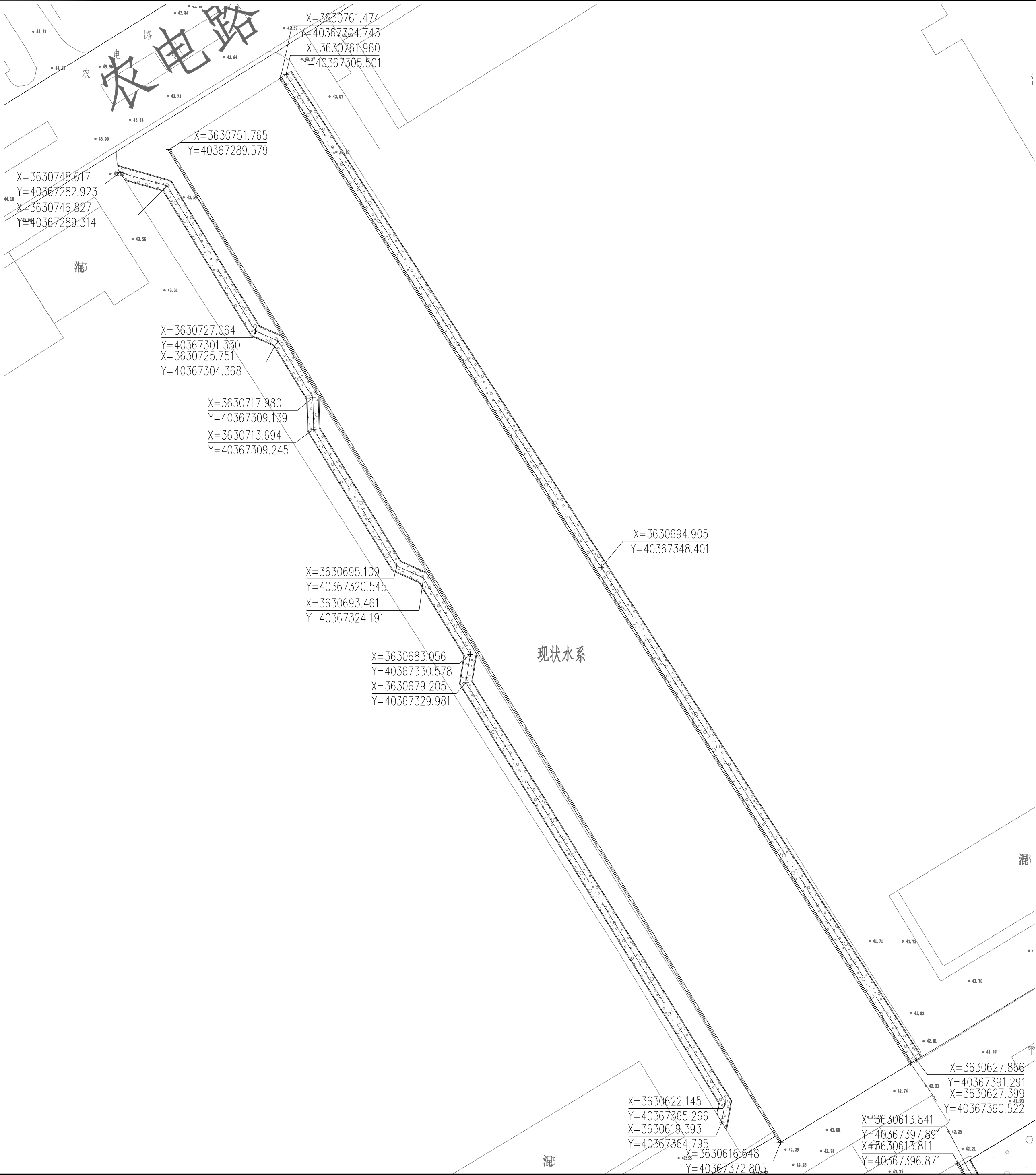
子项名
SUB PROJECT
园建工程

图纸名称
DRAWING TITLE
A区现状场地整理平面图

项目负责人 PROJECT DIRECTOR	陈 哈	
审定人 APPROVED BY	陈 哈	
专业负责人 DISCIPLINE RESPONSIBLE BY	唐艳梅	
审 核 人 EXAMINED BY	唐艳梅	
校 对 人 CHECKED BY	康春梅	
设计人 DESIGNED BY	黄娇红	
制图人 DESIGNED BY	黄娇红	

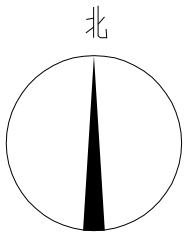
设计编号 PROJECT No.			
版次 VERSION	A	图号 DRAWING NO.	LP-2.7
比例 SCALE	见图中	日期 DATE	2025. 11
专业 PROFESSIONAL	景观	图别 STATUS	施工图

日期	签字	专业	日期	签字	专业
		暖通			暖通
		给排水			给排水
		电气			电气
专业	方案	建筑	专业	方案	建筑
		结构			结构



设计单位 DESIGN UNIT			
<div></div>			
顺风建筑规划设计有限公司			
工程设计证书编号: A235044076			
说明 本图纸的版权, 属顺风建筑规划设计有限公司所有, 不得用于本工程以外范围。 本图纸需手续齐全方可用于施工。			
设计专用章 DESIGN APPROPRIATION CHAPTER			
注册执业章 REGISTERED SEAL			
建设单位 ORGANIZATION 盱眙县天泉湖镇人民政府			
项目名称 ITEM NAME 天泉湖镇廊道支线健身步道、停车场建设工程			
子项名 SUB PROJECT 园建工程			
图纸名称 DRAWING TITLE B区坐标定位平面图			
项目负责人 PROJECT DIRECTOR	陈 晗		
审定人 APPROVED BY	陈 晗		
专业负责人 DISCIPLINE RESPONSIBLE BY	唐艳梅		
审 核 人 EXAMINED BY	唐艳梅		
校 对 人 CHECKED BY	康春梅		
设计人 DESIGNED BY	黄娇红		
制图人 DESIGNED BY	黄娇红		
设计编号 PROJECT No.			
版次 VERSION	A	图号 DRAWING NO.	LP-3.3
比例 SCALE	见图中	日期 DATE	2025. 11
专业 PROFESSIONAL	景观	图别 STATUS	施工图

专业	日期	签字	专业	日期	签字
方案			暖通		
建筑			给排水		
结构			电气		



设计单位 DESIGN UNIT			
<div></div>			
顺风建筑规划设计有限公司			
工程设计证书编号: A235044076			
说明 本图纸的版权, 属顺风建筑规划设计有限公司所有, 不得用于本工程以外范围。 本图纸需手续齐全方可用于施工。			
设计专用章 DESIGN APPROPRIATION CHAPTER			
注册执业章 REGISTERED SEAL			
建设单位 ORGANIZATION 盱眙县天泉湖镇人民政府			
项目名称 ITEM NAME 天泉湖镇廊道支线健身步道、停车场建设工程			
子项名 SUB PROJECT 园建工程			
图纸名称 DRAWING TITLE B区铺装设计平面图			
项目负责人 PROJECT DIRECTOR	陈 晗		
审定人 APPROVED BY	陈 晗		
专业负责人 DISCIPLINE RESPONSIBLE BY	唐艳梅		
审 核 人 EXAMINED BY	唐艳梅		
校 对 人 CHECKED BY	康春梅		
设计人 DESIGNED BY	黄娇红		
制图人 DESIGNED BY	黄娇红		
设计编号 PROJECT No.			
版次 VERSION	A	图号 DRAWING NO.	LP-3.5
比例 SCALE	见图中	日期 DATE	2025. 11
专业 PROFESSIONAL	景观	图别 STATUS	施工图

专业	日期	签字	专业	日期	签字
方案			暖通		
建筑			给排水		
结构			电气		

成品设施图例列表			
图例	名称	数量	备注
	成品不锈钢分类垃圾桶	2个	详见LD-3.1-①
	成品太阳能景观灯	5盏	详见LD-3.1-⑤~⑥

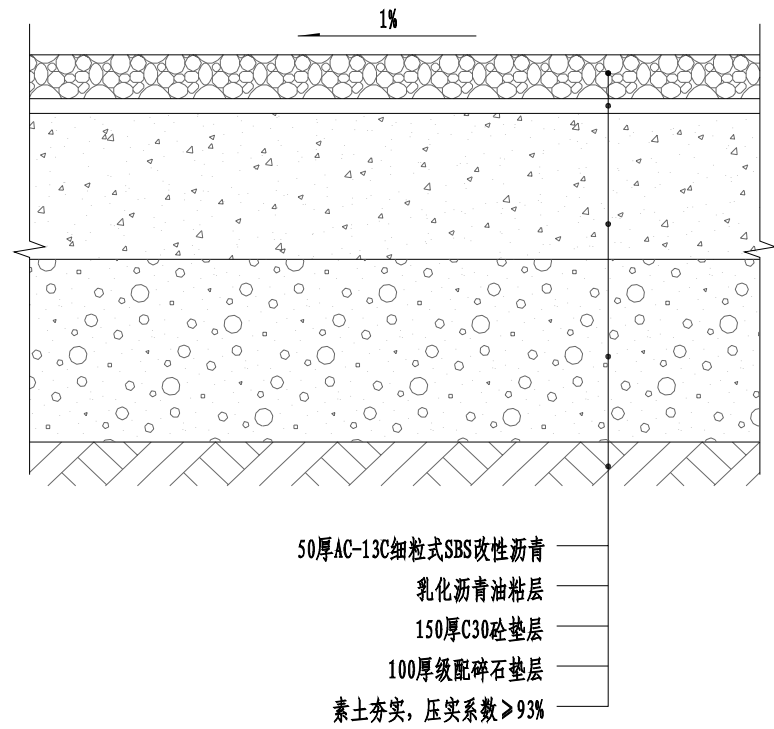


专业	日期	签字	专业	日期	签字
方案			暖通		
建筑			给排水		
结构			电气		

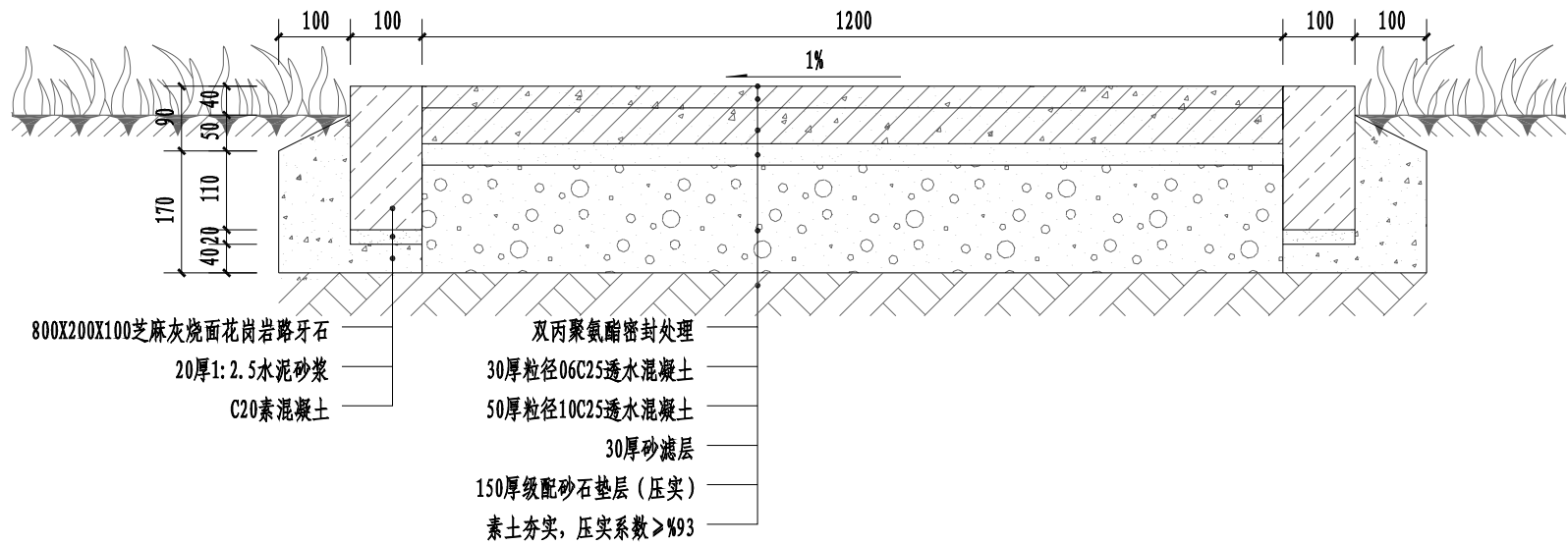


设计单位 DESIGN UNIT			
<div></div>			
顺风建筑规划设计有限公司			
工程设计证书编号: A235044076			
说明 本图纸的版权, 属顺风建筑规划设计有限公司所有, 不得用于本工程以外范围。 本图纸需手续齐全方可用于施工。			
设计专用章 DESIGN APPROPRIATION CHAPTER			
注册执业章 REGISTERED SEAL			
建设单位 ORGANIZATION 盱眙县天泉湖镇人民政府			
项目名称 ITEM NAME 天泉湖镇廊道支线健身步道、停车场建设工程			
子项名 SUB PROJECT 园建工程			
图纸名称 DRAWING TITLE B区现状场地整理平面图			
项目负责人 PROJECT DIRECTOR	陈 哈		
审定人 APPROVED BY	陈 哈		
专业负责人 DISCIPLINE RESPONSIBLE BY	唐艳梅		
审 核 人 EXAMINED BY	唐艳梅		
校 对 人 CHECKED BY	康春梅		
设计人 DESIGNED BY	黄娇红		
制图人 DESIGNED BY	黄娇红		
设计编号 PROJECT No.			
版次 VERSION	A	图号 DRAWING NO.	LP-3.7
比例 SCALE	见图中	日期 DATE	2025. 11
专业 PROFESSIONAL	景观	图别 STATUS	施工图

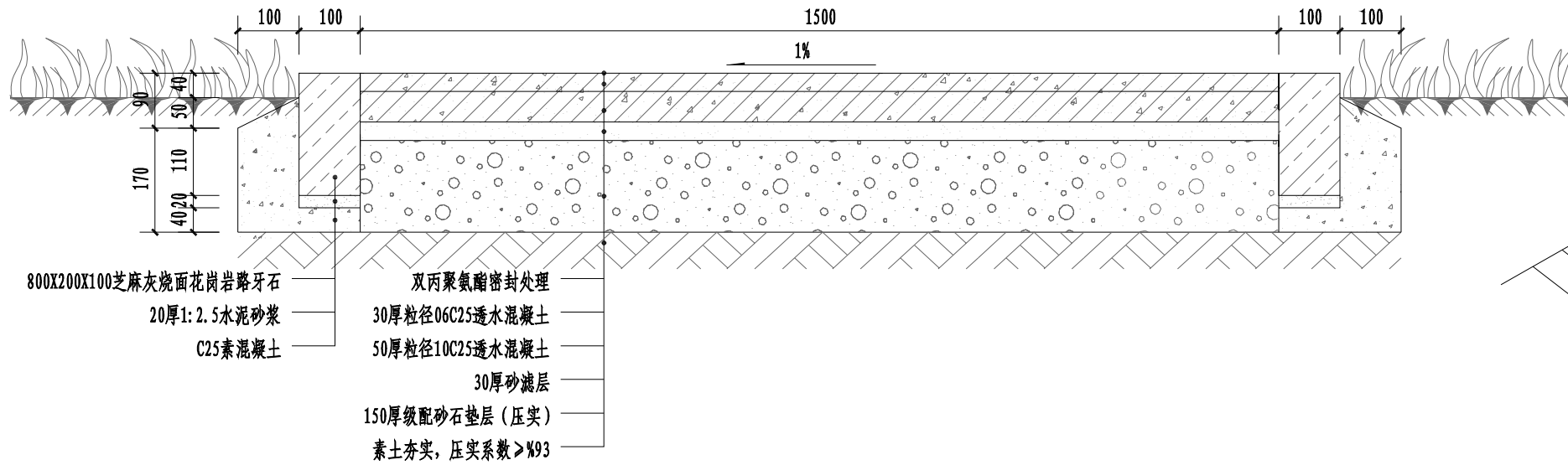
日期	日期	日期	日期	日期	日期
签字	签字	签字	签字	签字	签字
专业	专业	专业	专业	专业	专业
暖通	暖通	暖通	暖通	暖通	暖通
给排水	给排水	给排水	给排水	给排水	给排水
电气	电气	电气	电气	电气	电气
专业	专业	专业	专业	专业	专业
方案	方案	方案	方案	方案	方案
建筑	建筑	建筑	建筑	建筑	建筑
结构	结构	结构	结构	结构	结构



1 沥青地坪做法详图 1:10

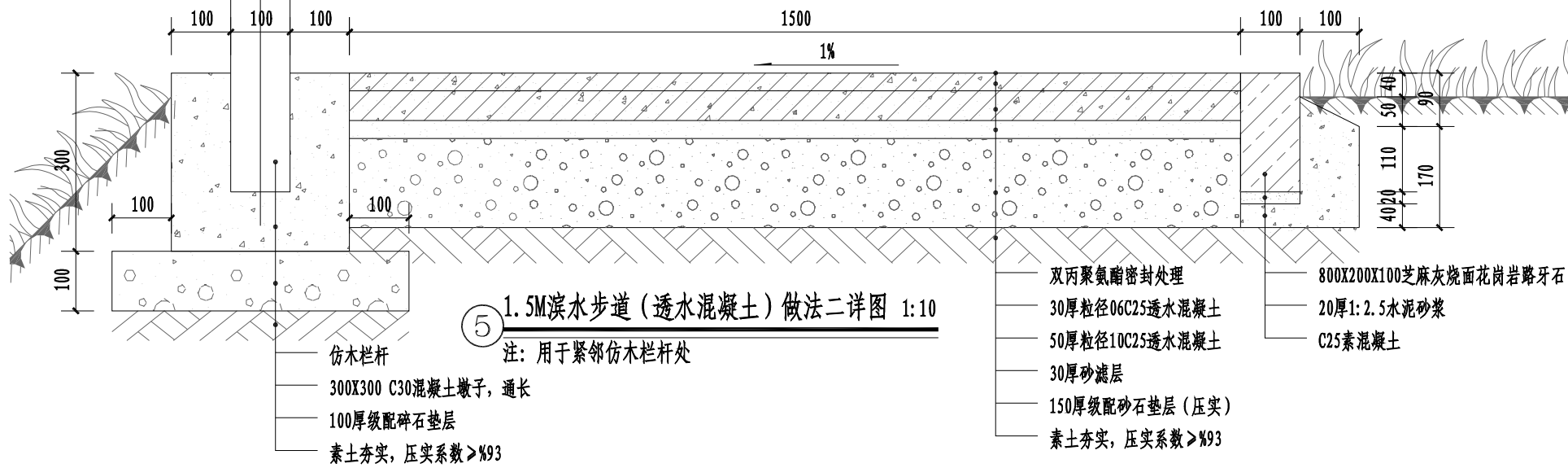


3 1.2M游园步道（透水混凝土）做法详图 1:10



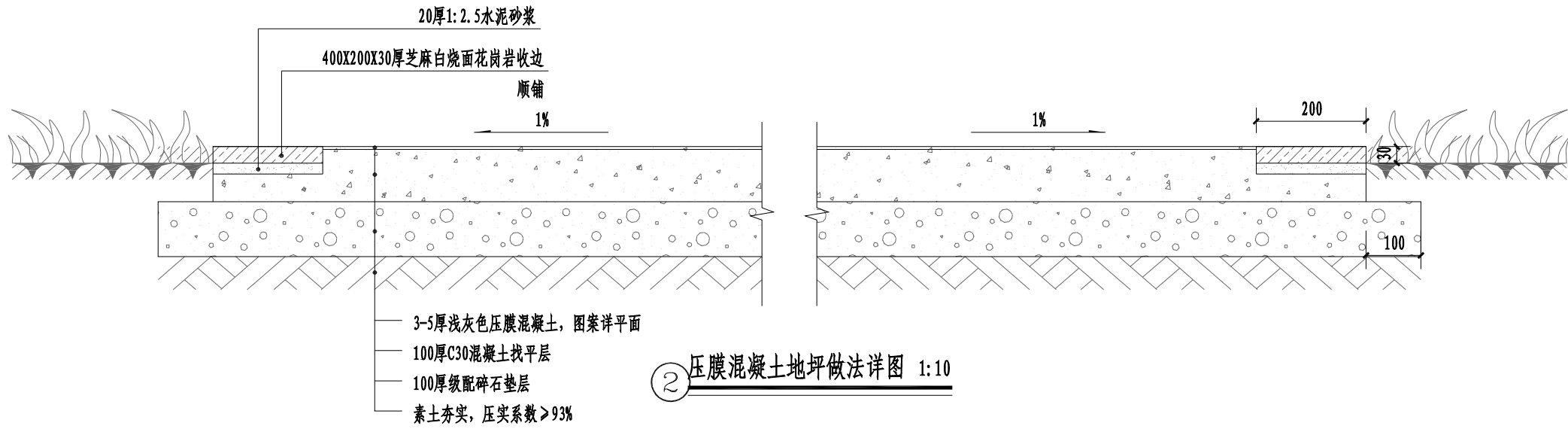
4 1.5M滨水步道（透水混凝土）做法一详图 1:10

注：透水混凝土颜色施工前需甲方二次确定，暂定红色

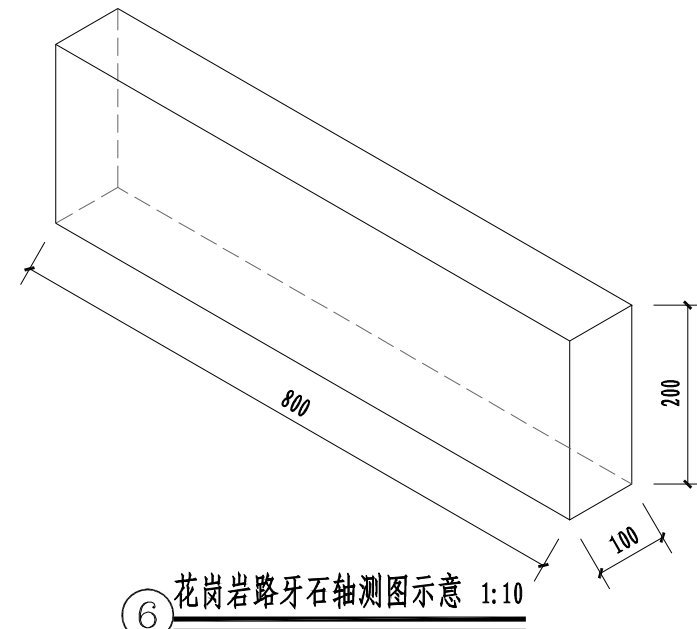


5 1.5M滨水步道（透水混凝土）做法二详图 1:10

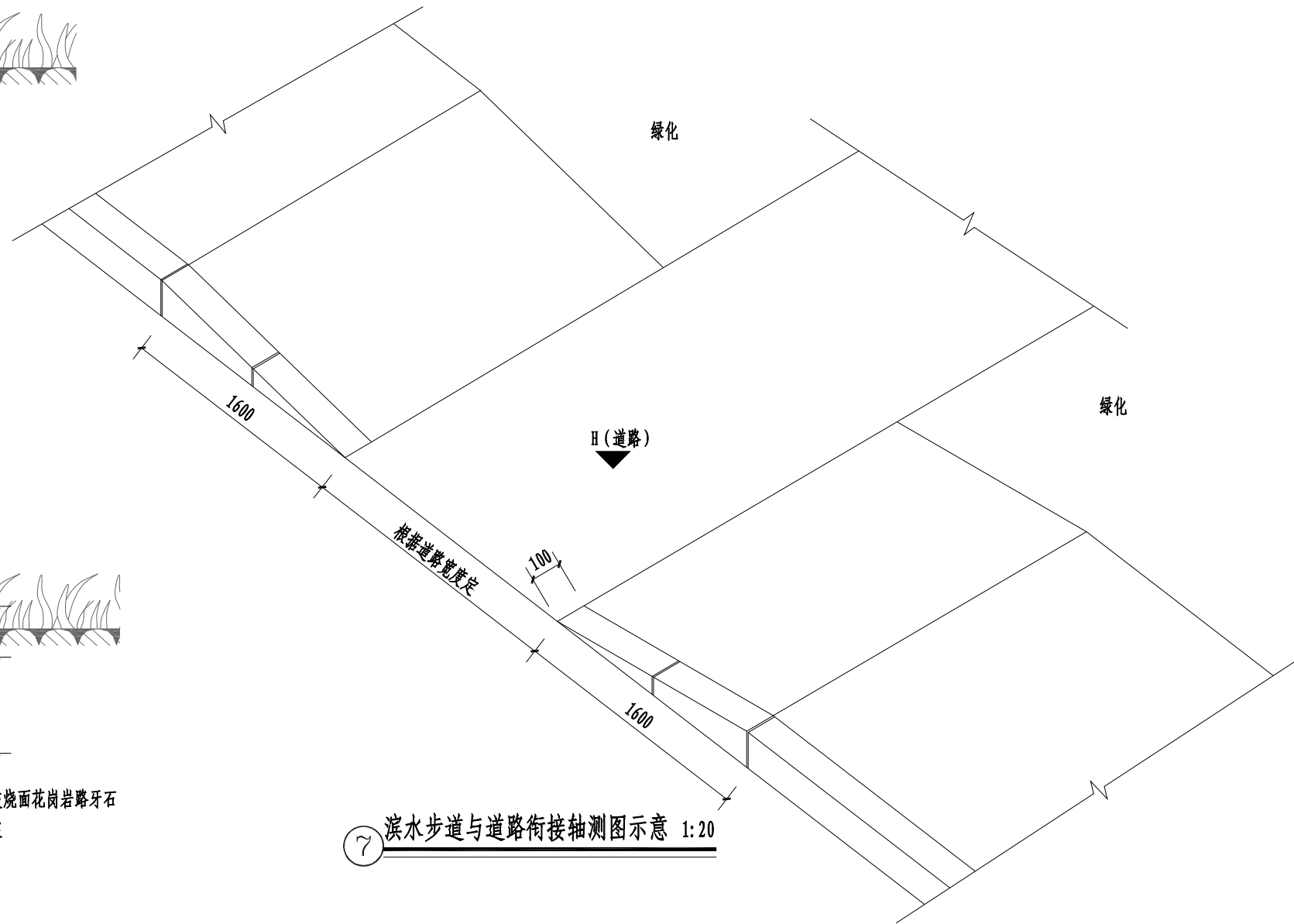
注：用于紧邻仿木栏杆处



2 压膜混凝土地坪做法详图 1:10



6 花岗岩路牙石轴测图示意 1:10



7 滨水步道与道路衔接轴测图示意 1:20

设计单位
DESIGN UNIT



顺风建筑规划设计有限公司

工程设计证书编号：A235044076

说明

本图纸的版权,属顺风建筑规划设计有限公司所有,不得用于本工程以外范围。
本图纸需手续齐全方可用于施工。

设计专用章

DESIGN APPROPRIATION CHAPTER

注册执业章

REGISTERED SEAL

建设单位

ORGANIZATION

盱眙县天泉湖镇人民政府

项目名称

ITEM NAME

天泉湖镇廊道支线健身步道、停车场建设工程

子项名

SUB PROJECT

园建工程

图纸名称

DRAWING TITLE

通用大样详图一

项目负责人

PROJECT DIRECTOR

陈哈

审定人

APPROVED BY

陈哈

专业负责人

DISCIPLINE RESPONSIBLE BY

唐艳梅

审核人

EXAMINED BY

唐艳梅

校对

CHECKED BY

康春梅

设计人

DESIGNED BY

黄娇红

制图人

DESIGNED BY

黄娇红

设计编号

PROJECT No.

版次

VERSION

A

图号

DRAWING NO.

LD-1.1

比例

SCALE

见图中

日期

DATE

2025. 11

专业

PROFESSIONAL

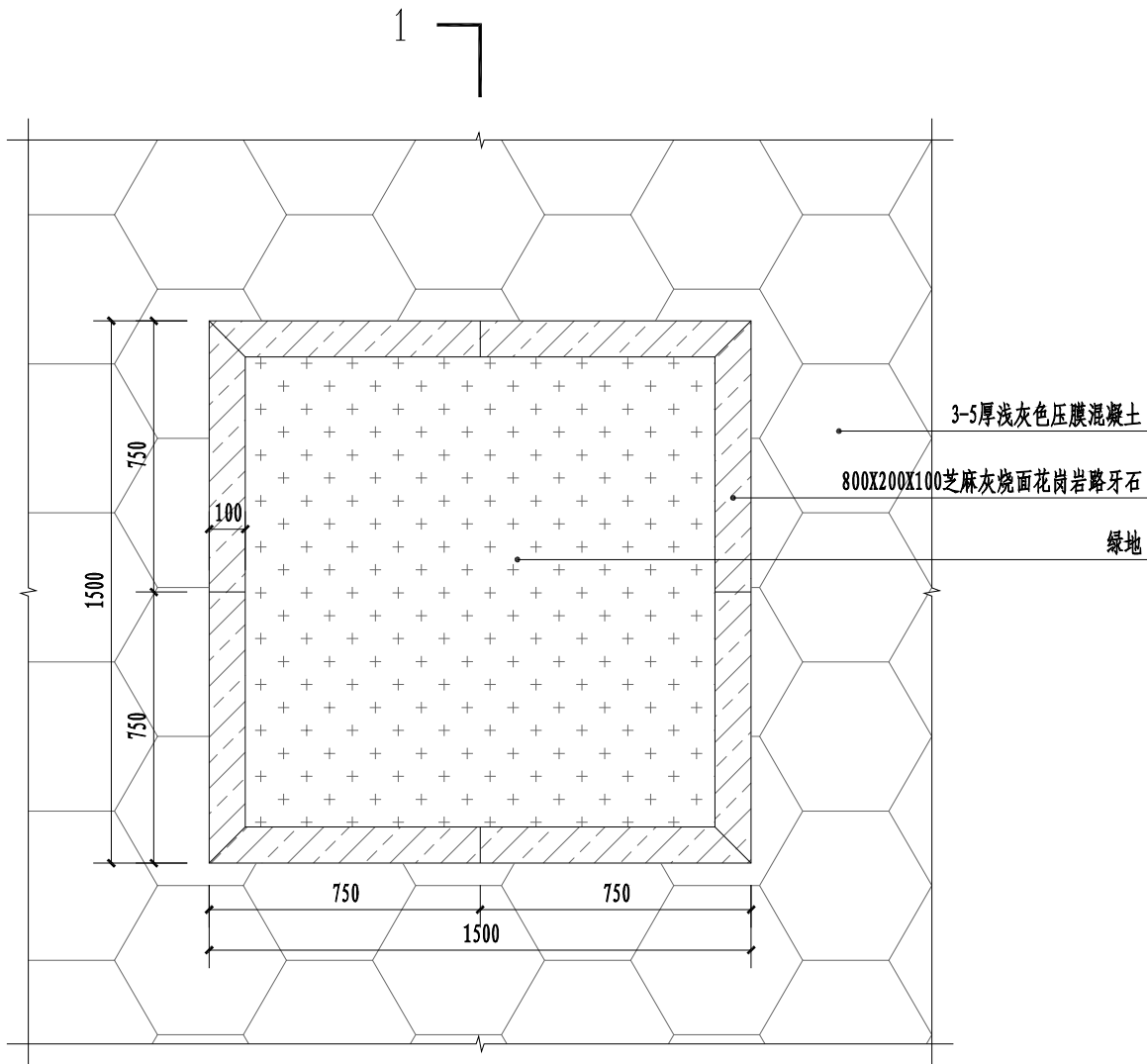
景观

图别

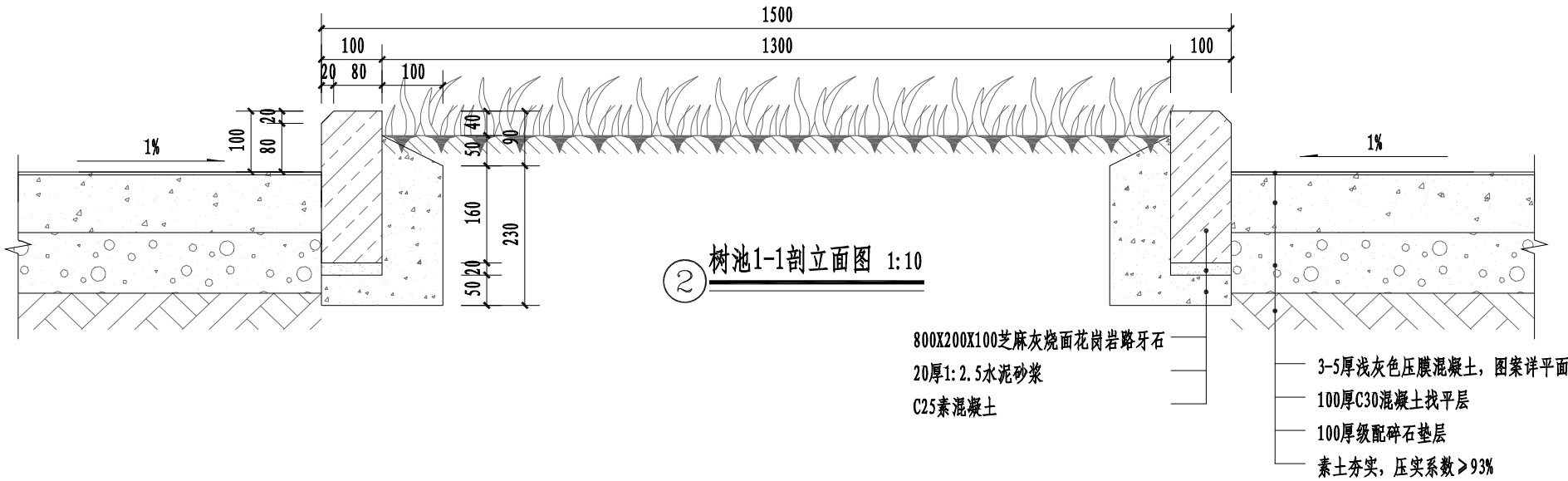
STATUS

施工图

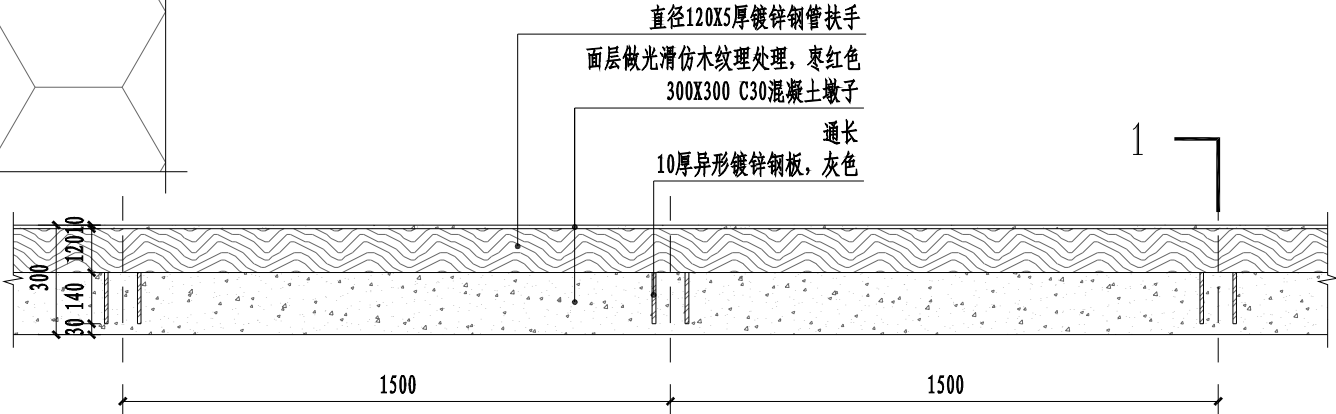
专业	日期	签字	日期	专业	日期	签字	日期
方案				暖通			
建筑				给排水			
结构				电气			



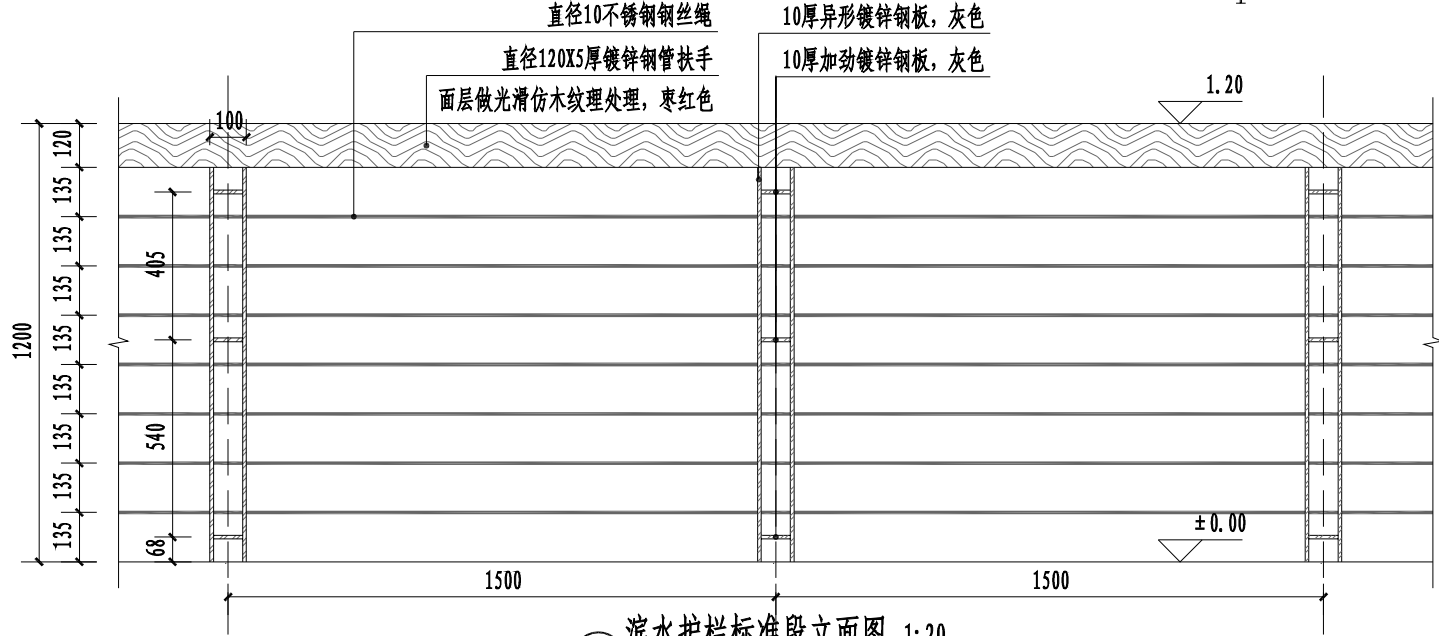
① 树池平面图 1:20




② 树池1-1剖面图 1:10



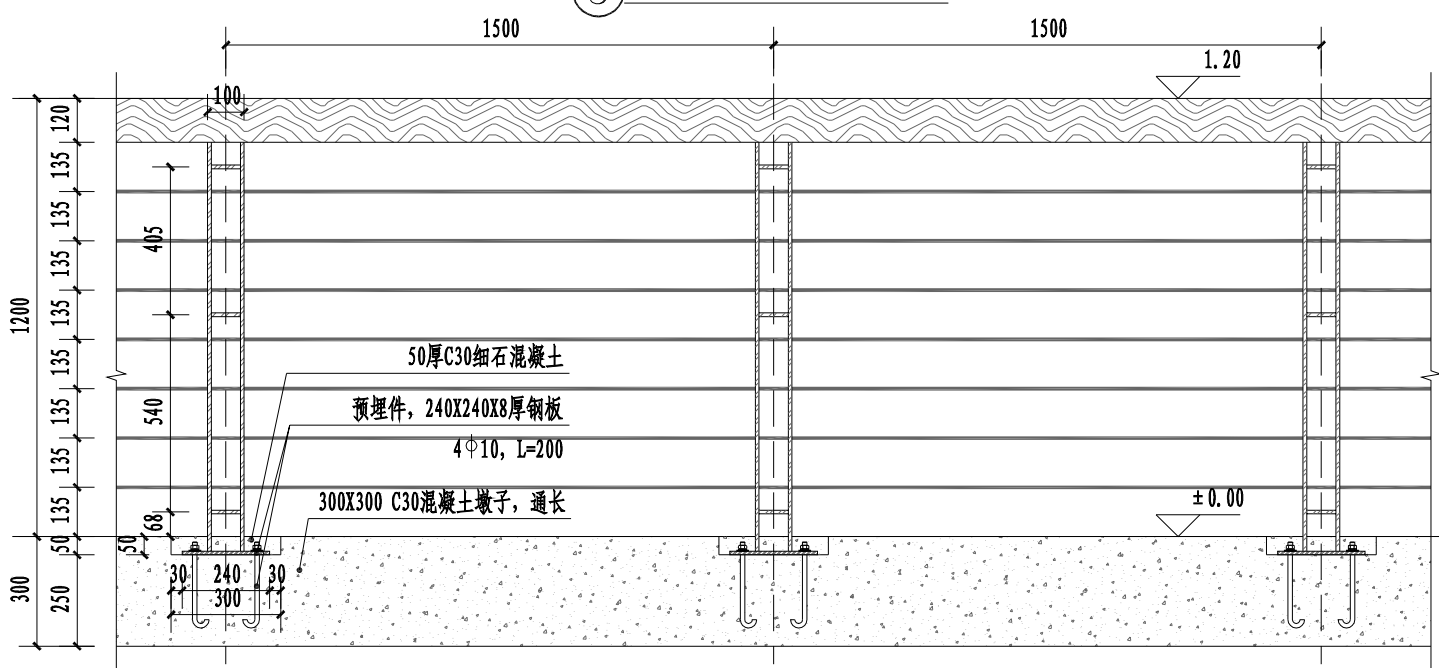
④ 滨水护栏标准段平面图 1:20



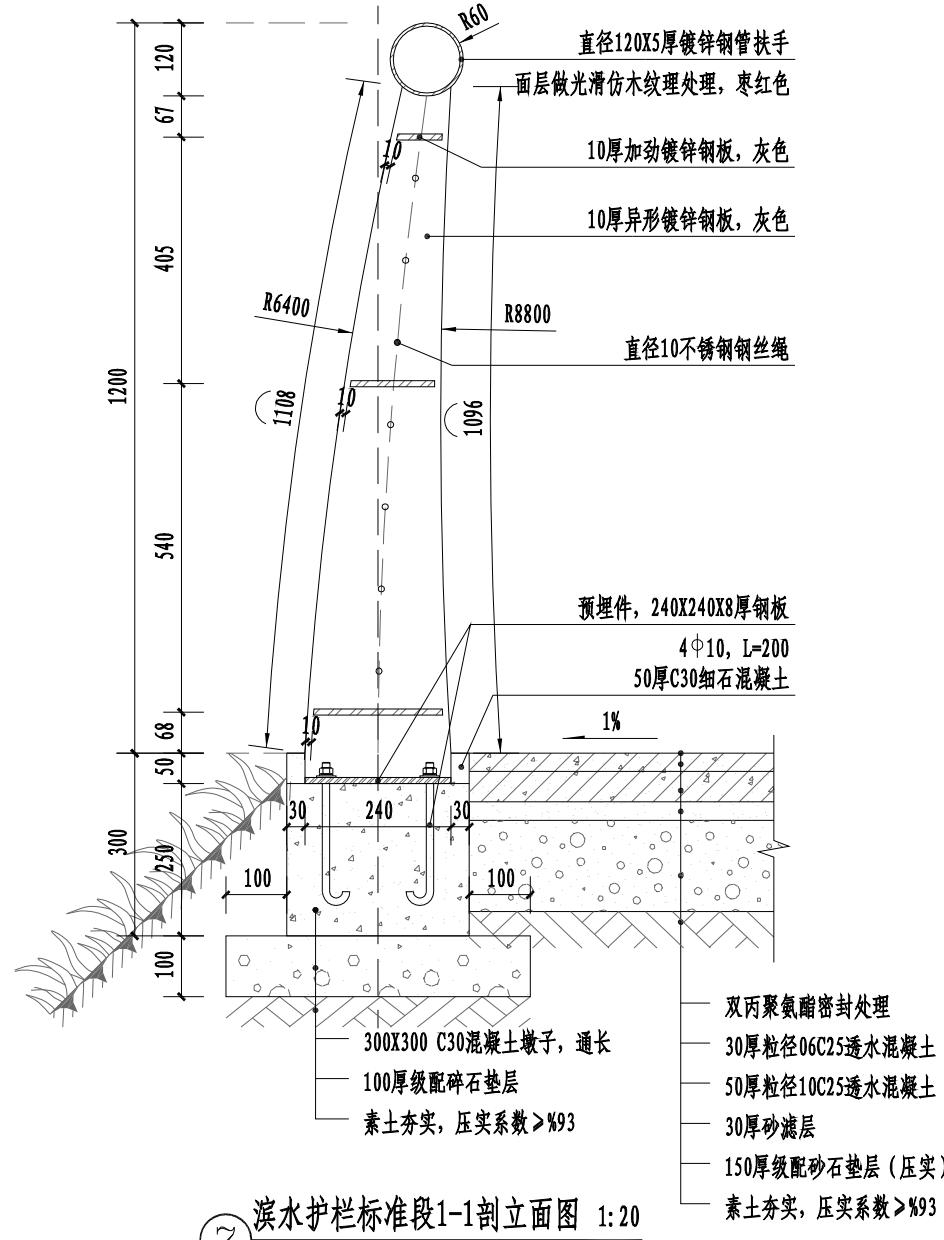
⑤ 滨水护栏标准段立面图 1:20



③ 机动车停车位划线大样图 1:50



⑥ 滨水护栏标准段配筋立面图 1:20



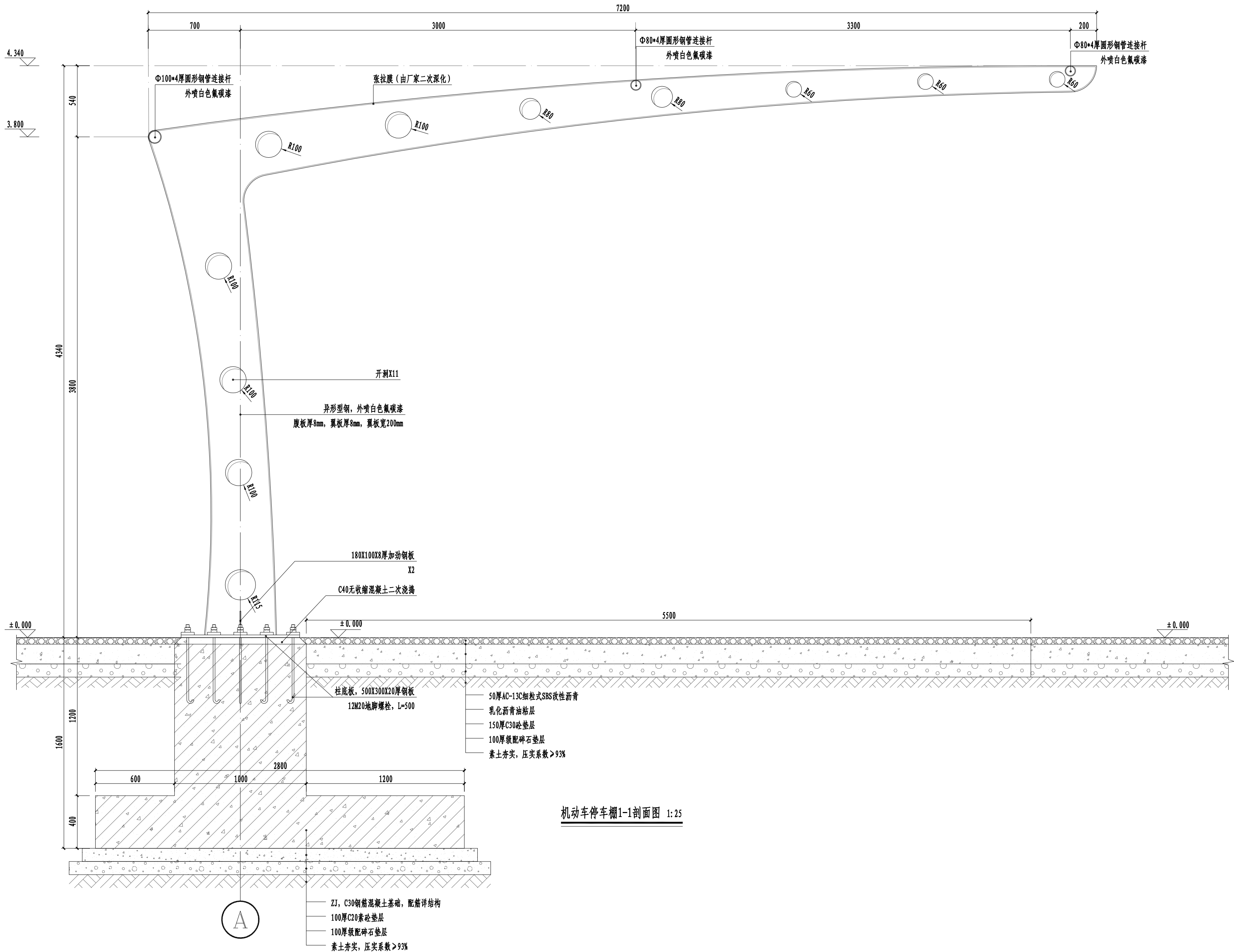
⑦ 滨水护栏标准段1-1剖面图 1:20




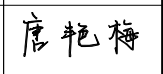
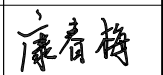
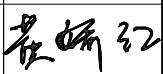
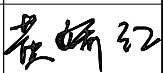


⑧ 滨水护栏参考意向图

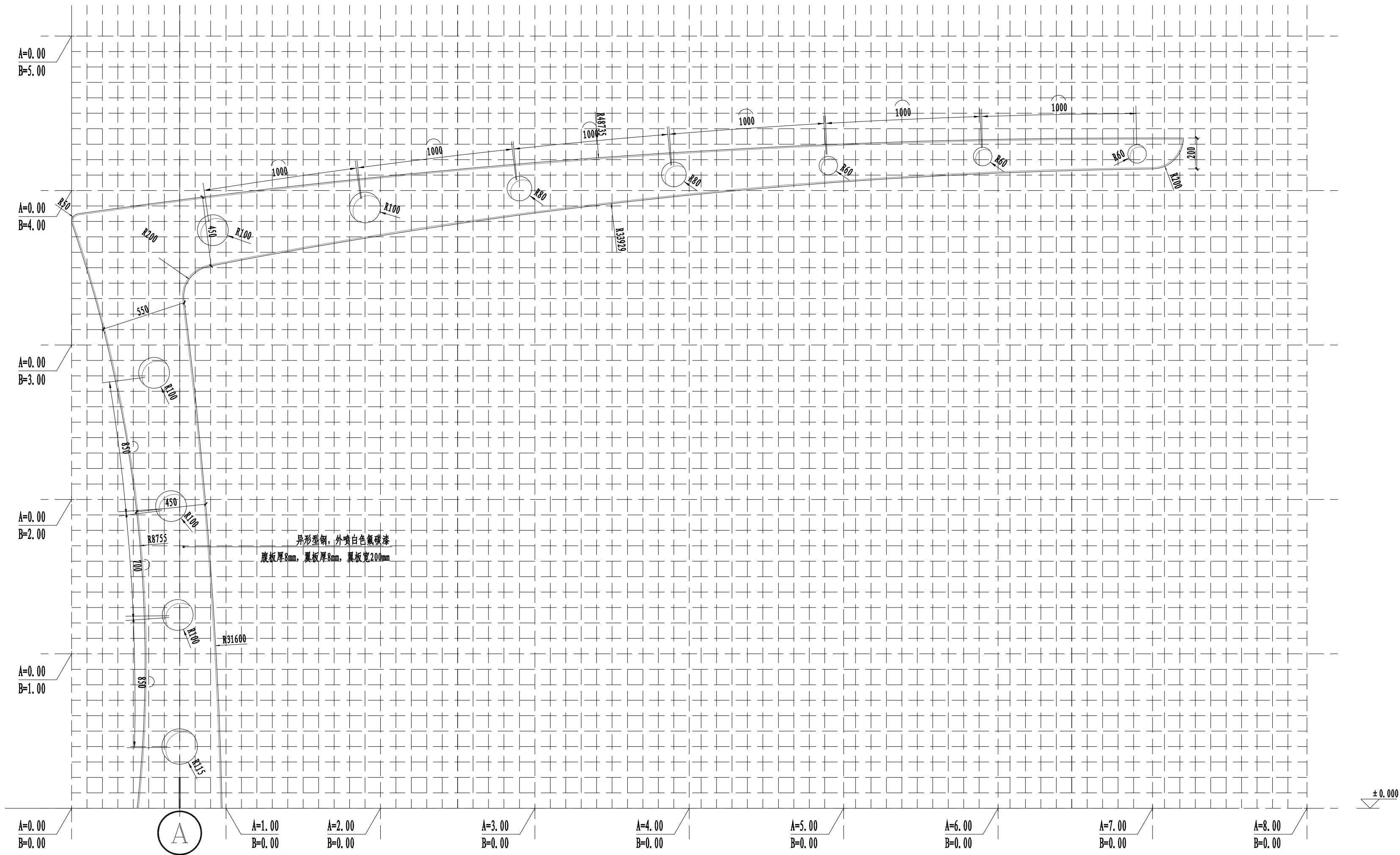
设计单位 DESIGN UNIT			
顺风建筑规划设计有限公司			
工程设计证书编号: A235044076			
说明 本图纸的版权,属顺风建筑规划设计有限公司所有,不得用于本工程以外范围。 本图纸需手续齐全方可用于施工。			
设计专用章 DESIGN APPROPRIATION CHAPTER			
注册执业章 REGISTERED SEAL			
建设单位 ORGANIZATION 盱眙县天泉湖镇人民政府			
项目名称 ITEM NAME 天泉湖镇廊道支线健身步道、停车场建设工程			
子项名 SUB PROJECT 园建工程			
图纸名称 DRAWING TITLE 通用大样详图二			
项目负责人 PROJECT DIRECTOR	陈 哈	陈 哈	
审定人 APPROVED BY	陈 哈	陈 哈	
专业负责人 DISCIPLINE RESPONSIBLE BY	唐艳梅	唐艳梅	
审核人 EXAMINED BY	唐艳梅	唐艳梅	
校 对 人 CHECKED BY	康春梅	康春梅	
设计人 DESIGNED BY	黄娇红	黄娇红	
制图人 DESIGNED BY	黄娇红	黄娇红	
设计编号 PROJECT No.			
版次 VERSION	A	图号 DRAWING NO.	LD-1.2
比例 SCALE	见图中	日期 DATE	2025. 11
专业 PROFESSIONAL	景观	图别 STATUS	施工图

专业	日期	签字	专业	日期	签字
方案			暖通		
建筑			给排水		
结构			电气		

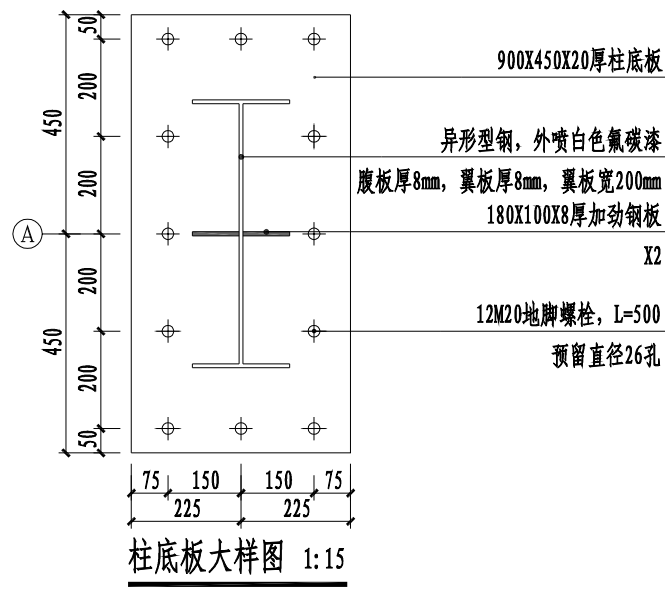


设计单位 DESIGN UNIT			
<div></div>			
顺风建筑规划设计有限公司			
工程设计证书编号: A235044076			
说明 本图纸的版权,属顺风建筑规划设计有限公司所有,不得用于本工程以外范围。 本图纸需手续齐全方可用于施工。			
设计专用章 DESIGN APPROPRIATION CHAPTER			
注册执业章 REGISTERED SEAL			
建设单位 ORGANIZATION 盱眙县天泉湖镇人民政府			
项目名称 ITEM NAME 天泉湖镇廊道支线健身步道、停车场建设工程			
子项名 SUB PROJECT 园建工程			
图纸名称 DRAWING TITLE 机动车停车棚详图二			
项目负责人 PROJECT DIRECTOR	陈 晗		
审定人 APPROVED BY	陈 晗		
专业负责人 DISCIPLINE RESPONSIBLE BY	唐艳梅		
审 核 人 EXAMINED BY	唐艳梅		
校 对 人 CHECKED BY	康春梅		
设计人 DESIGNED BY	黄娇红		
制图人 DESIGNED BY	黄娇红		
设计编号 PROJECT No.			
版次 VERSION	A	图号 DRAWING NO.	LD-2.2
比例 SCALE	见图中	日期 DATE	2025. 11
专业 PROFESSIONAL	景观	图别 STATUS	施工图

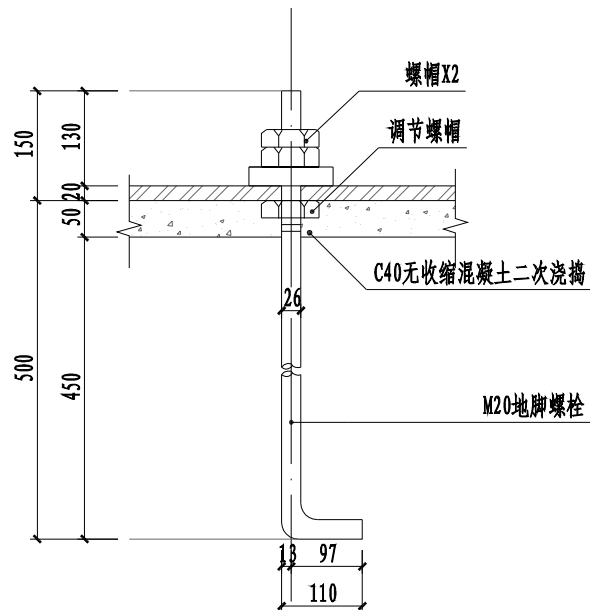
日期	签字	专业	日期	签字	专业
		暖通			电气
		给排水			
		建筑			
		结构			



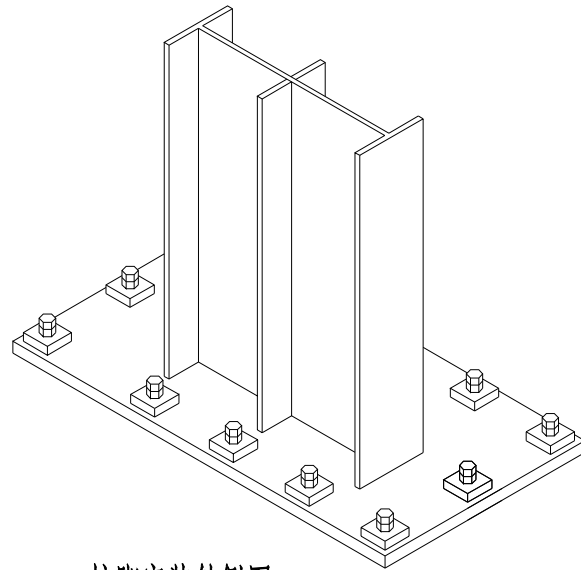
机动车停车棚上部网格放样图 1:30



柱底板大样图 1:15



M20地脚螺栓安装大样图 1:10



柱脚安装轴侧图

柱脚安装完成后, 用C15素砼包封至地面以上200mm处.

设计单位
DESIGN UNIT



顺风建筑规划设计有限公司

工程设计证书编号: A235044076

说明

本图纸的版权, 属顺风建筑规划设计有限公司所有, 不得用于本工程以外范围。
本图纸需手续齐全方可用于施工。

设计专用章

DESIGN APPROPRIATION CHAPTER

注册执业章

REGISTERED SEAL

建设单位

ORGANIZATION

盱眙县天泉湖镇人民政府

项目名称

ITEM NAME

天泉湖镇廊道支线健身步道、停车场建设工程

子项名

SUB PROJECT

园建工程

图纸名称

DRAWING TITLE

机动车停车棚详图三

项目负责人

PROJECT DIRECTOR

陈 哈

审定人

APPROVED BY

陈 哈

专业负责人

DISCIPLINE RESPONSIBLE BY

唐艳梅

审核人

EXAMINED BY

唐艳梅

校 对 人

CHECKED BY

康春梅

设计人

DESIGNED BY

黄娇红

制图人

DESIGNED BY

黄娇红

设计编号

PROJECT No.

版次

VERSION

A

图号

DRAWING NO.

LD-2.3

比例

SCALE

见图中

日期

DATE

2025. 11

专业

PROFESSIONAL

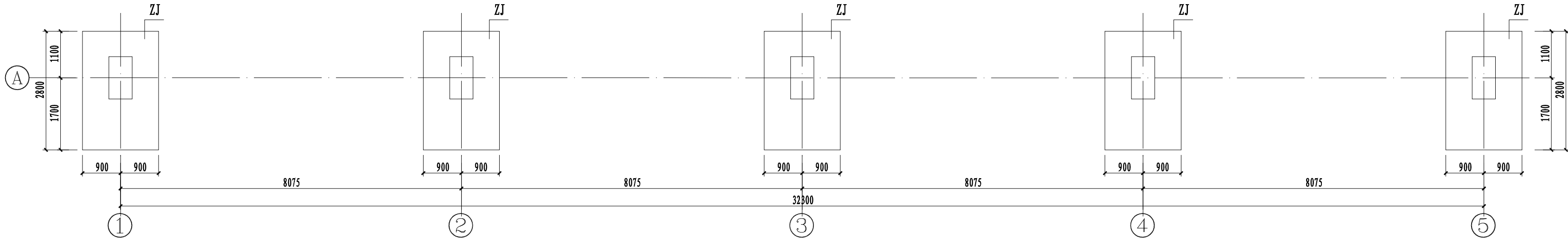
景观

图别

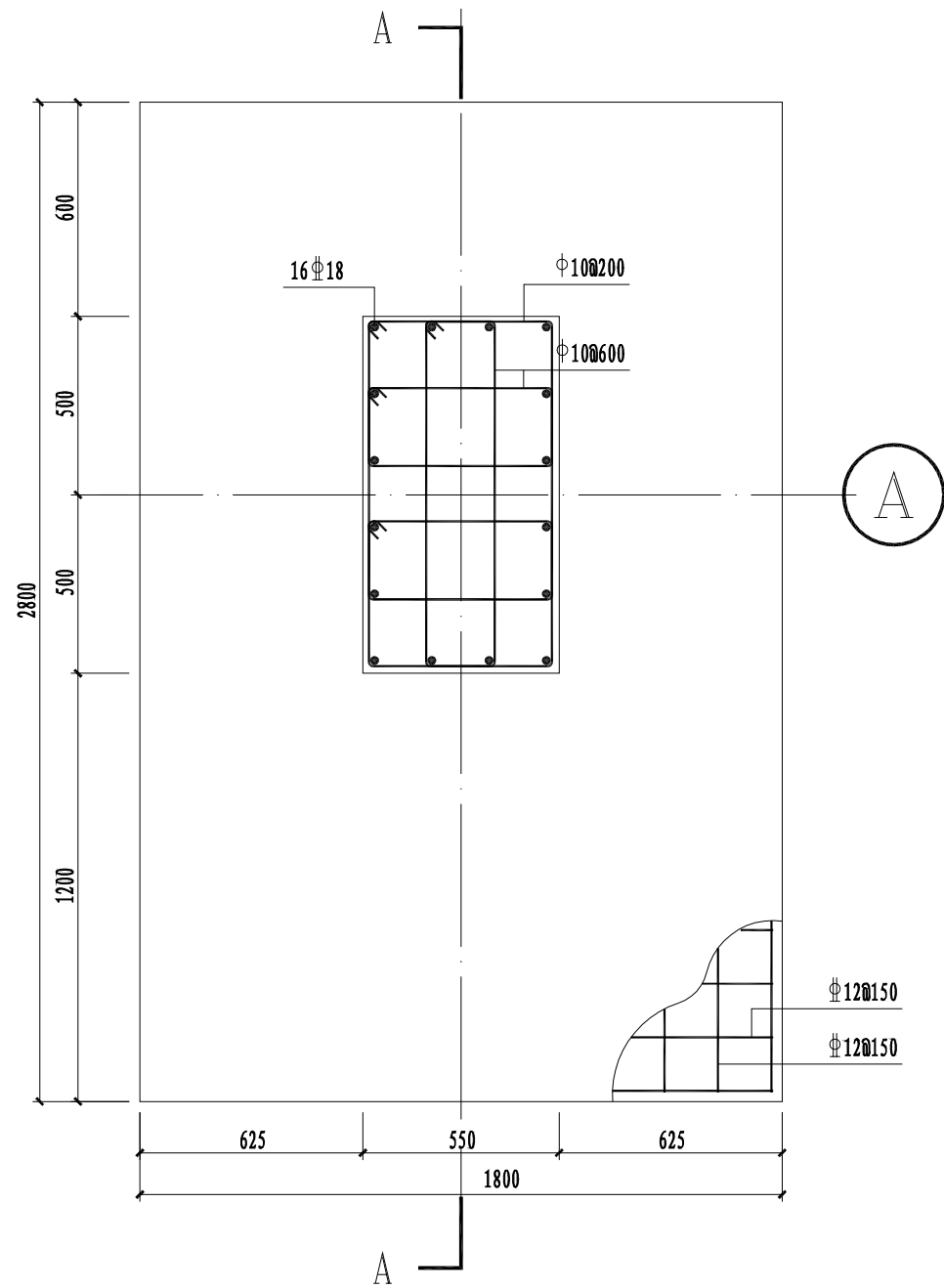
STATUS

施工图

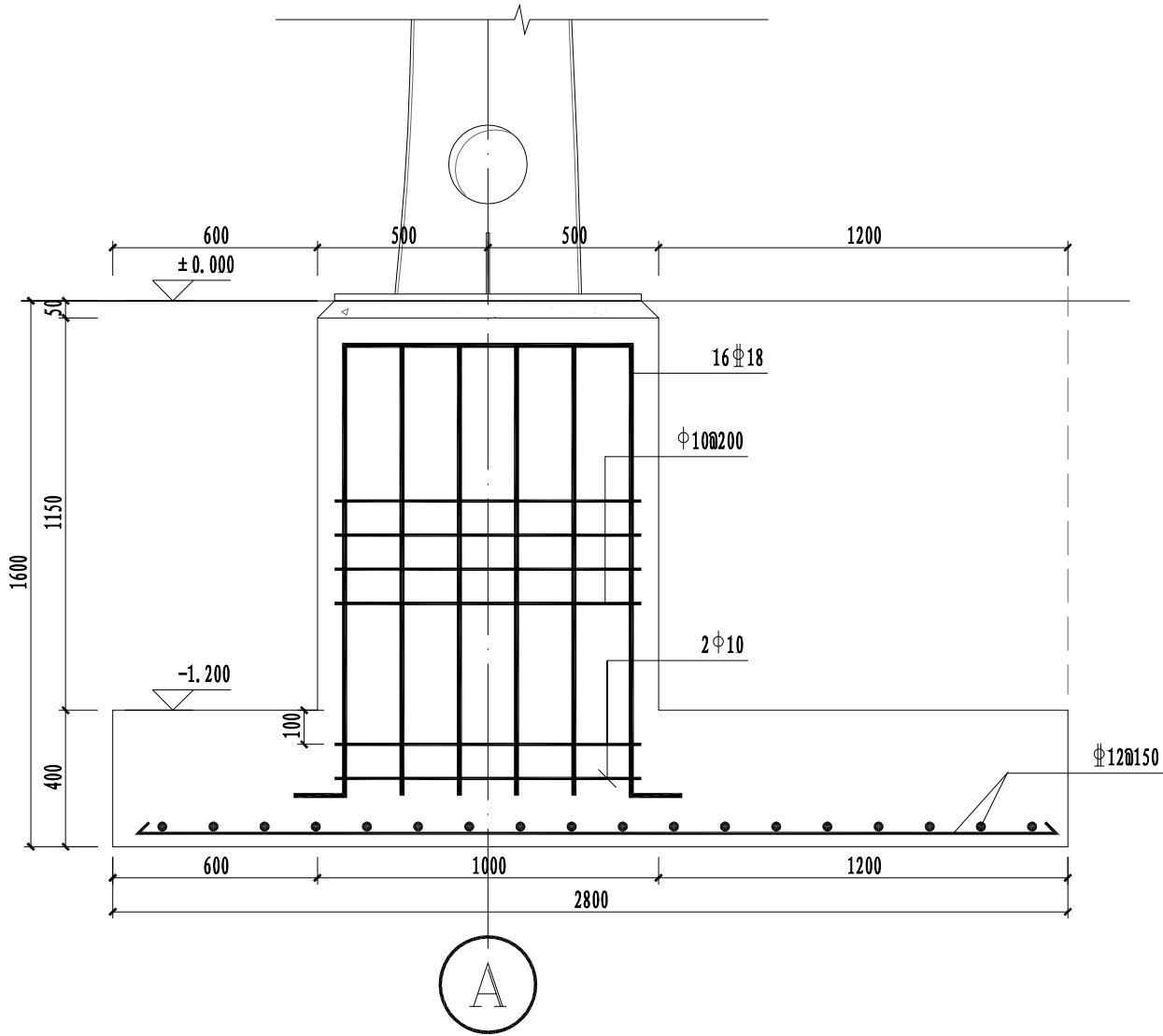
专业	日期	专业	日期	签字	日期
方案		暖通			
建筑		给排水			
结构		电气			



机动车停车棚基础平面布置图 1:80



ZJ结构平面图 1:20



ZJ结构A-A剖面图 1:20

设计单位
DESIGN UNIT



顺风建筑规划设计有限公司

工程设计证书编号: A235044076

说明

本图纸的版权,属顺风建筑规划设计有限公司所有,不得用于本工程以外范围。
本图纸需手续齐全方可用于施工。

设计专用章

DESIGN APPROPRIATION CHAPTER

注册执业章

REGISTERED SEAL

建设单位

ORGANIZATION

盱眙县天泉湖镇人民政府

项目名称

ITEM NAME

天泉湖镇廊道支线健身步道、停车场建设工程

子项名

SUB PROJECT

园建工程

图纸名称

DRAWING TITLE

机动车停车棚详图四

项目负责人

PROJECT DIRECTOR

陈 晗

审定人

APPROVED BY

陈 晗

专业负责人

DISCIPLINE RESPONSIBLE BY

唐艳梅

审核人

EXAMINED BY

唐艳梅

校对人

CHECKED BY

康春梅

设计人

DESIGNED BY

黄娇红

制图人

DESIGNED BY

黄娇红

设计编号

PROJECT No.

版次

VERSION

A

图号

DRAWING NO.

LD-2.4

比例

SCALE

见图中

日期

DATE

2025. 11

专业

PROFESSIONAL

景观

图别

STATUS

施工图

日期	日期	日期	日期	日期	日期
签字	签字	签字	签字	签字	签字
专业	专业	专业	专业	专业	专业
方案	方案	方案	方案	方案	方案
建筑	建筑	建筑	建筑	建筑	建筑
结构	结构	结构	结构	结构	结构



材质: 不锈钢+镀锌内桶
尺寸: 90*36*94CM

① 成品不锈钢分类垃圾桶意向图
注: 8个, 承台尺寸100*40CM, 做法参考LD-1.1-② 压膜混凝土地坪做法详图



② 成品石墩意向图
注: 20个, 芝麻白抛光面花岗岩



材质: 大八字铸铝椅脚+铝合金椅面
尺寸: 长180*60*78cm

③ 成品座椅意向图
注: 3个, 椅面胡桃木色, 椅脚处设置4组C30混凝土墩子, 规格为20*20*20CM



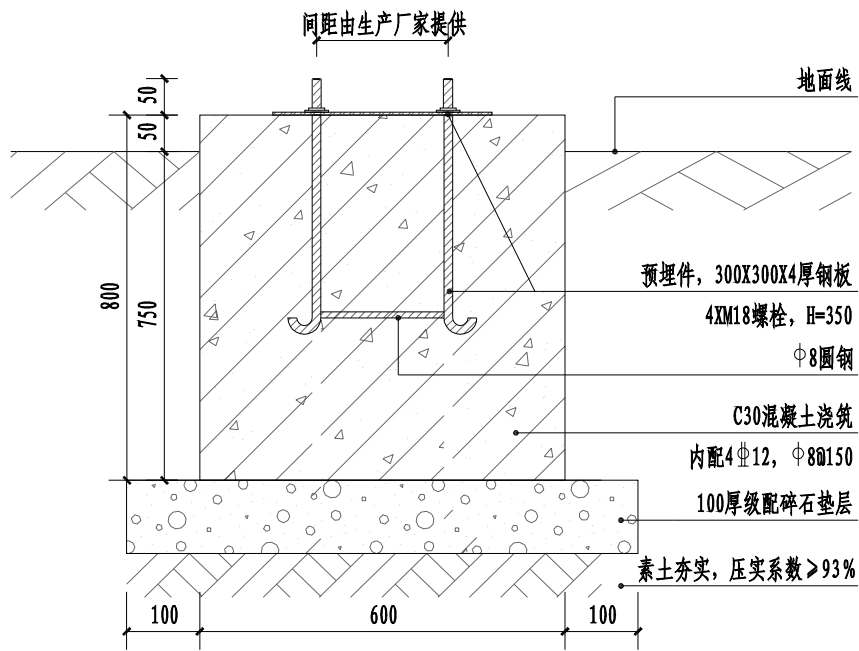
防水等级	IP65级防水	光源类型	7LED灯珠
主要材质	PP+PE	电池容量	3.7V/1200mah
太阳能板	多晶硅5.5V 250mah	使用时间	满电可亮8-12h

④ 成品射灯意向图
注: 40盏



灯体	黑色
LED光源	60W
太阳能板尺寸	670*420mm
电池	40AH
上下口径	76-140mm
灯罩	白色灯罩
灯体材质	镀锌钢
电压	3.6V
法兰对角	240*8mm

⑤ 成品太阳能景观灯意向图
注: 20盏



⑥ 成品太阳能景观灯基础大样图

设计单位 DESIGN UNIT			
			
顺风建筑规划设计有限公司			
工程设计证书编号: A235044076			
说明 本图纸的版权, 属顺风建筑规划设计有限公司所有, 不得用于本工程以外范围。 本图纸需手续齐全方可用于施工。			
设计专用章 DESIGN APPROPRIATION CHAPTER			
注册执业章 REGISTERED SEAL			
建设单位 ORGANIZATION 盱眙县天泉湖镇人民政府			
项目名称 ITEM NAME 天泉湖镇廊道支线健身步道、停车场建设工程			
子项名 SUB PROJECT 园建工程			
图纸名称 DRAWING TITLE 成品设施详图			
项目负责人 PROJECT DIRECTOR	陈哈	陈哈	
审定人 APPROVED BY	陈哈	陈哈	
专业负责人 DISCIPLINE RESPONSIBLE BY	唐艳梅	唐艳梅	
审核人 EXAMINED BY	唐艳梅	唐艳梅	
校对人 CHECKED BY	康春梅	康春梅	
设计人 DESIGNED BY	黄娇红	黄娇红	
制图人 DESIGNED BY	黄娇红	黄娇红	
设计编号 PROJECT No.			
版次 VERSION	A	图号 DRAWING NO.	LD-3.1
比例 SCALE	见图中	日期 DATE	2025. 11
专业 PROFESSIONAL	景观	图别 STATUS	施工图