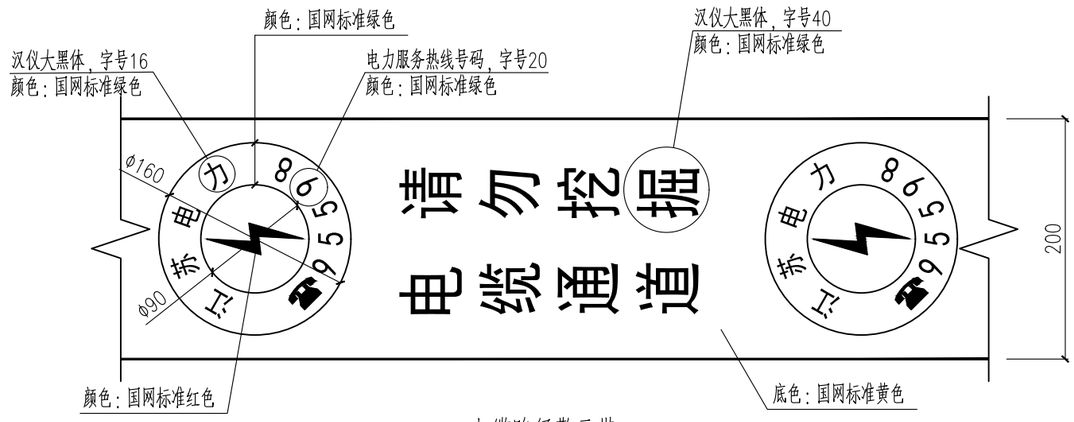

电缆路径警示带

（图一）

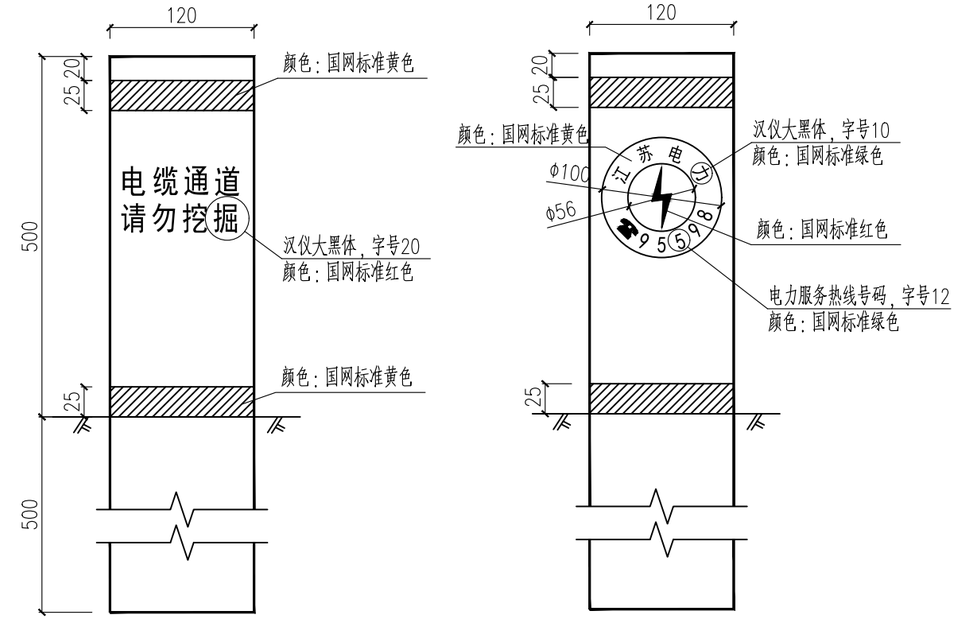

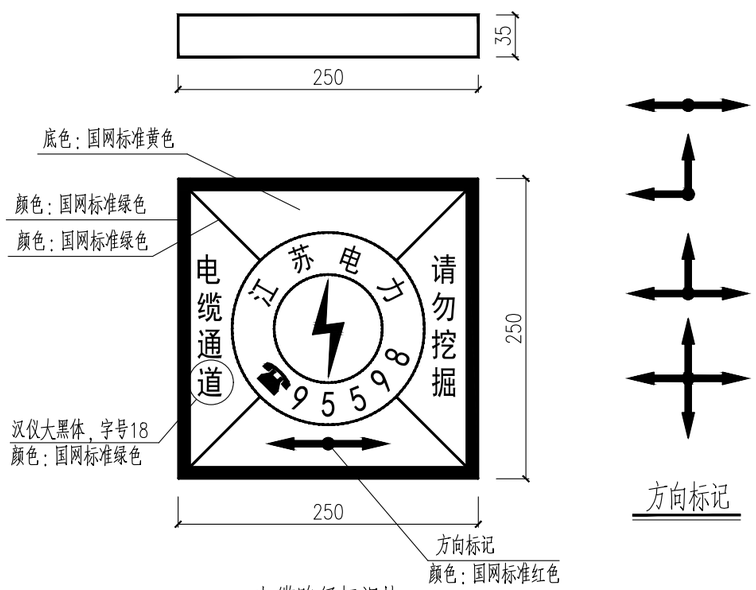

电缆路径标识块

（图二）

方向标记

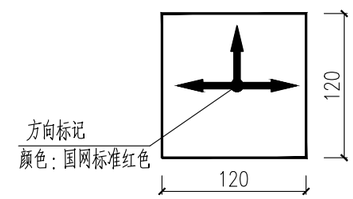

电缆路径标识桩

（图三）

说明：1、“图一”用于直埋电缆、排管电缆、电缆沟及隧道上方的覆土层中；应沿全线电缆通道设置，可采用塑料薄膜等耐腐蚀、耐老化、重量轻的材料。

2、“图二”用于电缆线路在人行道、慢车道或快车道上；直线段宜间隔30m左右设置1块，一般设置在直线井、三通井、四通井和转角井处；采用抗碾压及防老化的复合材料。

3、“图三”用于电缆线路在绿化带、风景区、灌木丛等设置电缆路径标志块不明显的地方；直线段宜间隔30m设置一个，一般设置在直线井、三通井、四通井和转角井处；采用C15砼预制。

4、本图中电缆标识装置上的文字及图案仅为参考试样，实际施工时可按建设单位要求确定。

5、电缆井盖可增加“地铁电力”字样以区分其他电力通道便于检修，实际施工时可按建设单位要求确定。

江苏省工程勘察设计出图专用章
淮安新业电力设计咨询有限公司

资质证书编号	A232020323	乙级电力(送电、变电)
	B232059818	丙级测量、勘察(岩土)

江苏省住房和城乡建设厅监制(H)013
有效期至二〇二五年九月三十日

淮安新业电力设计咨询有限公司				工程名称	江苏淮安盱眙中城财宏110千伏业扩配套工程		
批准	李城	校核	陈士	子项名称	土建卷册	施工图	设计阶段
审定		设计	孙美美	图纸内容	电缆路径警示标识装置施工图		
审核	陈建锋	制图					
日期		比例		专业	土建	图号	S2508S-T0301-16

专业	会签	日期