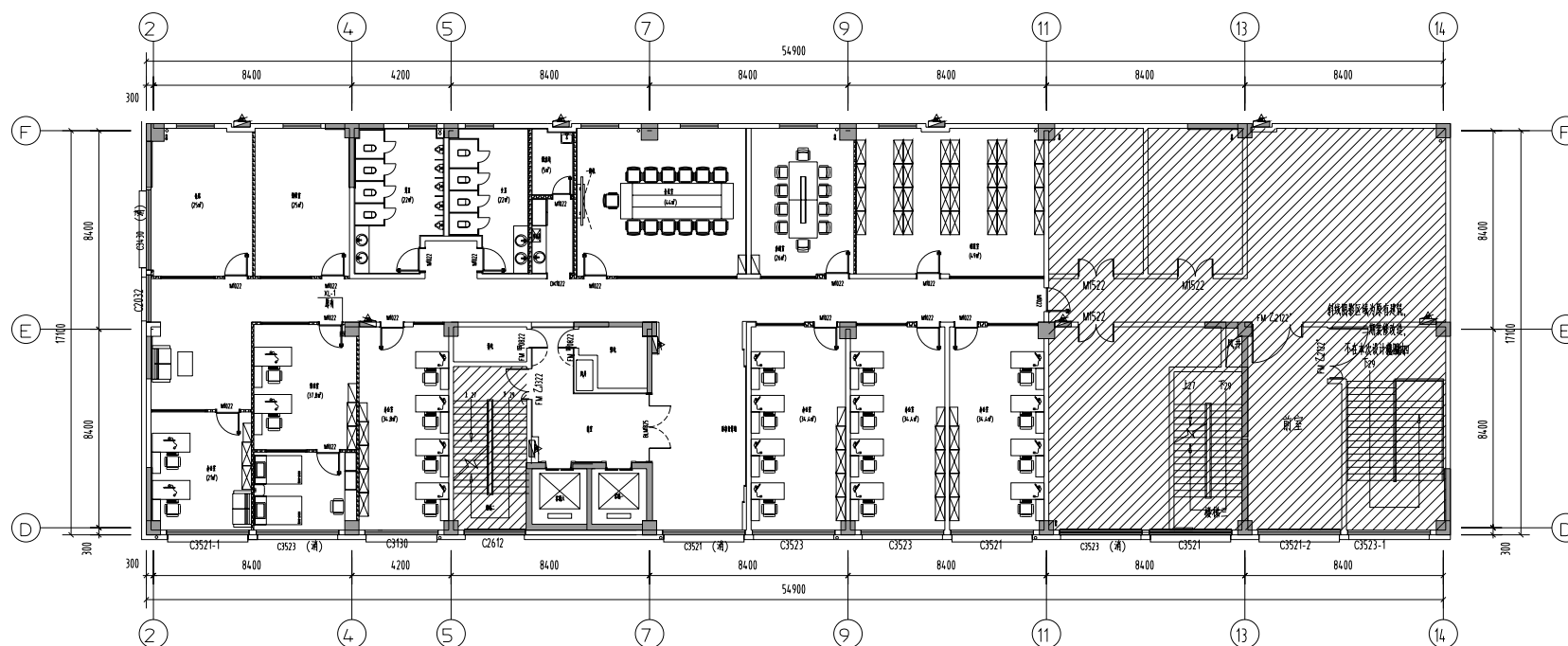


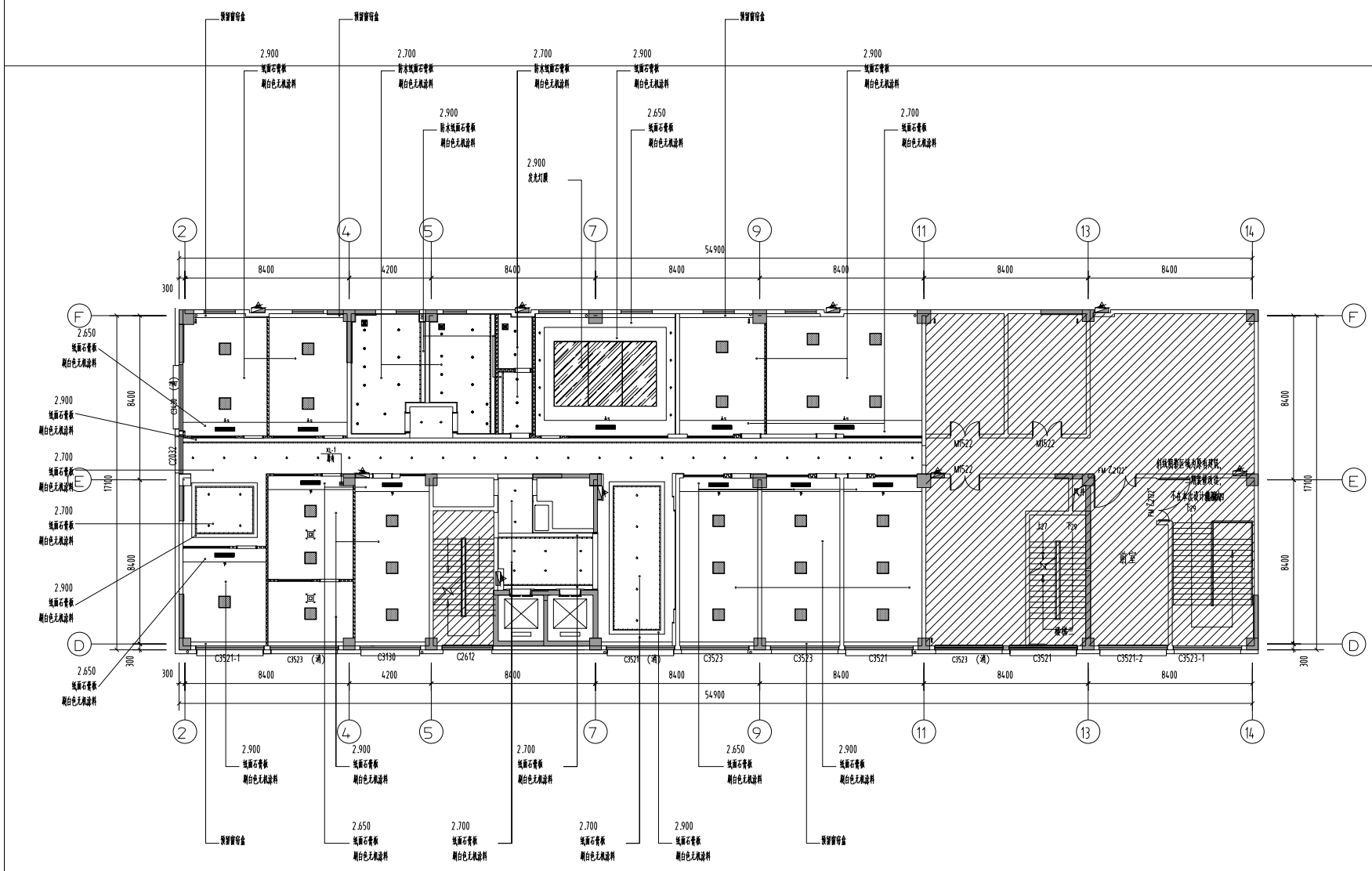
项目负责人 PROJECT NO.	邓斌	邵斌
审定 APPROVED BY	蔡生浩	邵斌
审核 AUDIT	邓斌	邵斌
专业负责人 DISCIPLINE CHIEF	邓斌	邵斌
校对 CHECKED BY	蔡斌	蔡斌
设计 DESIGNED BY	蔡斌	邵斌

设计号 JOB NO.	ZC-2026-JS-YZ-01		
图类 Dwg. CATEGORY	给排水	版本号 VER. NO.	第一版
图号 Dwg. NO.	01	日期 DATE	202601



项目负责人 PROJECT NO.	邵俊
审定 APPROVED BY	邵俊
审核 AUDIT	邵俊
专业负责人 DISCIPLINE CHIEF	邵俊
校对 CHECKED BY	邵俊
设计 DESIGNED BY	邵俊

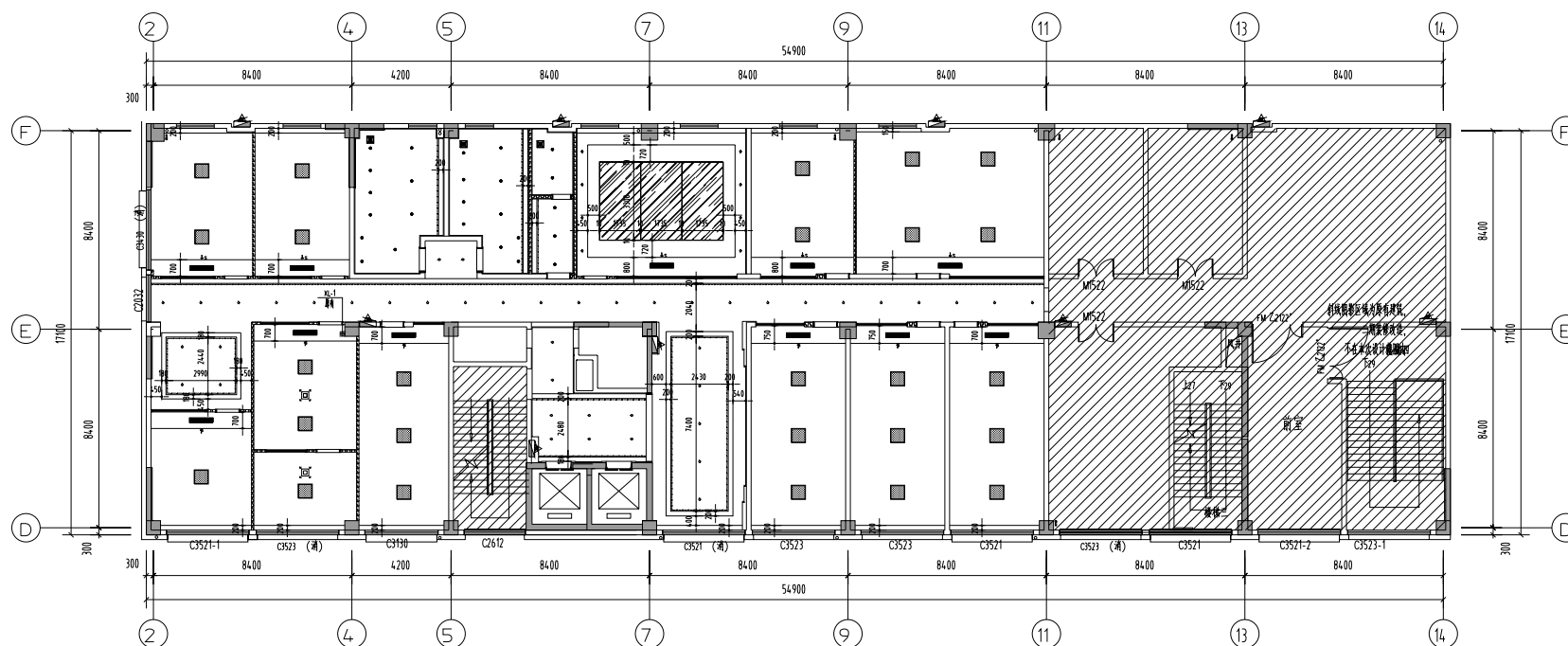
设计号 JOB NO.	ZC-2026-JS-YZ-01		
图例 Dwg. CATEGORY	给排水	版本号 VER. NO.	第一版
图号 Dwg. NO.	02	日期 DATE	202601



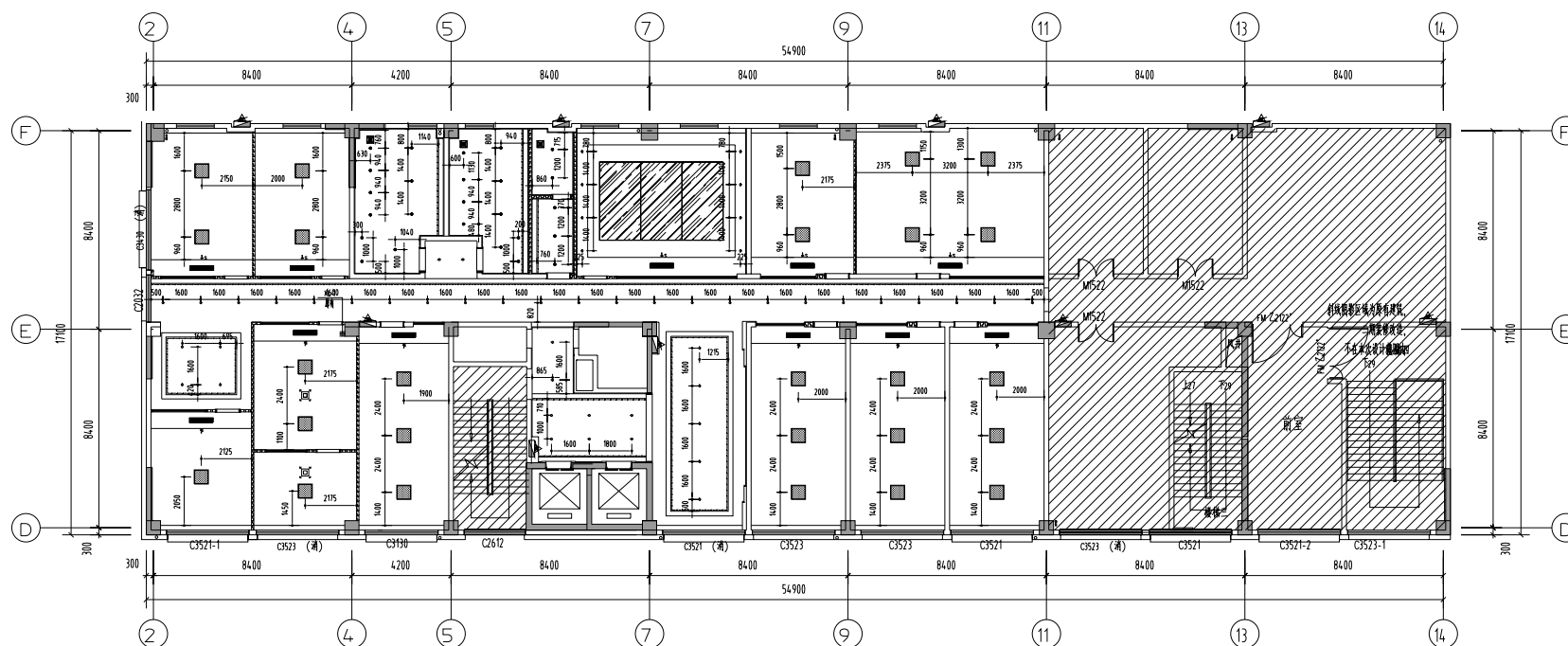
图例	规格说明	规格	图例	规格说明	规格
	LED射灯(色温<math>5000\text{K}</math>)	$\varnothing 75\text{mm}$		空调回风口	
	LED射灯(色温<math>5000\text{K}</math>)	$\varnothing 75\text{mm}$		空调出风口	
	LED射灯	/		空调出风口	
	LED平板灯	$600 \times 600\text{mm}$		空调下回风口	
	排风扇	/		空调下回风口	

项目负责人 PROJECT NO.	邵俊	邵俊
审定 APPROVED BY	邵俊	邵俊
审核 ALERT	邵俊	邵俊
专业负责人 DISCIPLINE CHIEF	邵俊	邵俊
校对 CHECKED BY	邵俊	邵俊
设计 DESIGNED BY	邵俊	邵俊

设计号 JOB NO.	ZC-2026-JS-YZ-01		
图章 Dwg. CATEGORY	给排水	版本号 VER. NO.	第一版
图号 Dwg. NO.	03	日期 DATE	202601



图例	图例说明	规格	图例	图例说明	规格
	LED射灯(色温<math>5000\text{K}</math>)	$\Phi 75\text{mm}$		空调回风口	
	LED射灯(色温<math>3000\text{K}</math>)	$\Phi 75\text{mm}$		空调出风口	
	LED射灯	/		空调出风口	
	LED平板灯	$600 \times 600\text{mm}$		空调下回风口	
	排风扇	/		空调下回风口	



图例	规格说明	规格	图例	规格说明	规格
◇	LED射灯(色温<5000K)	Φ75mm	□	空调回风口	
⊕	LED射灯(色温<5000K)	Φ75mm	⊕	空调出风口	
—	LED 筒灯	/	□	空调出风口	
▨	LED平板灯	600*600mm	▨	空调下回风口	
■	排风扇	/	■	空调下回风口	